



Teileliste und Naeheinrichtungen  
Spare Parts List and Sewing Equipment

**745 - 34 - 2**

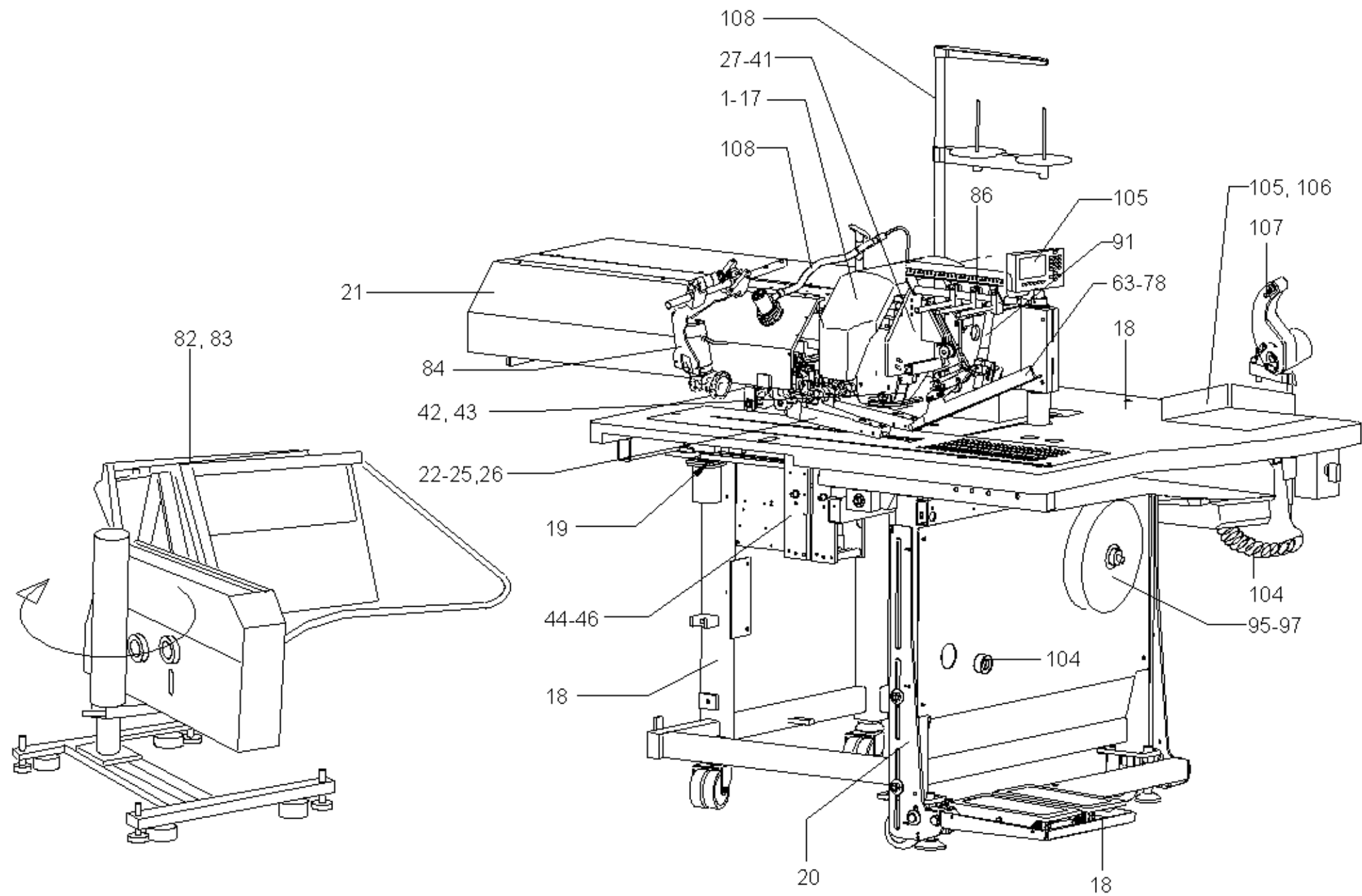
**DÜRKOPP ADLER AG**

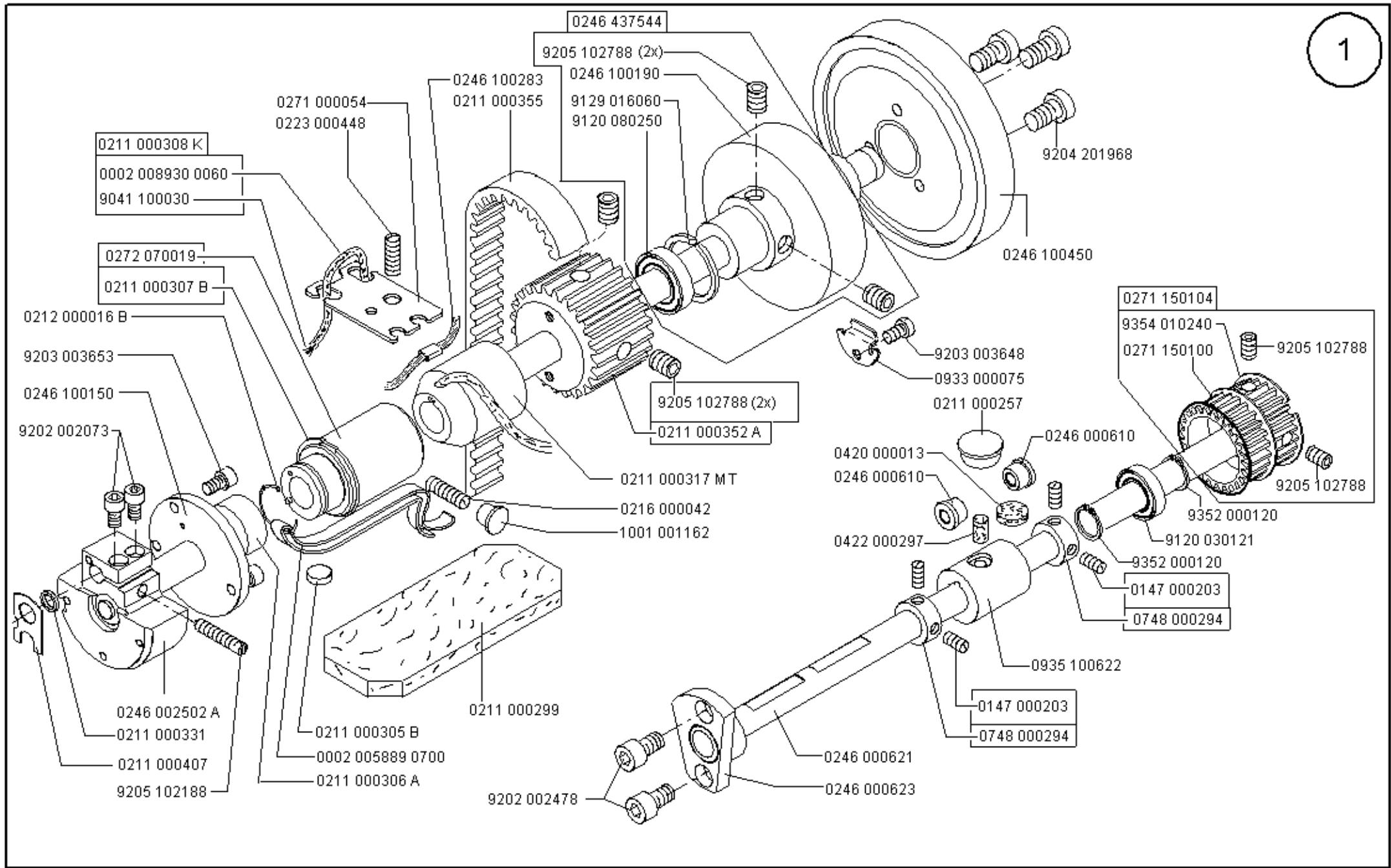
---

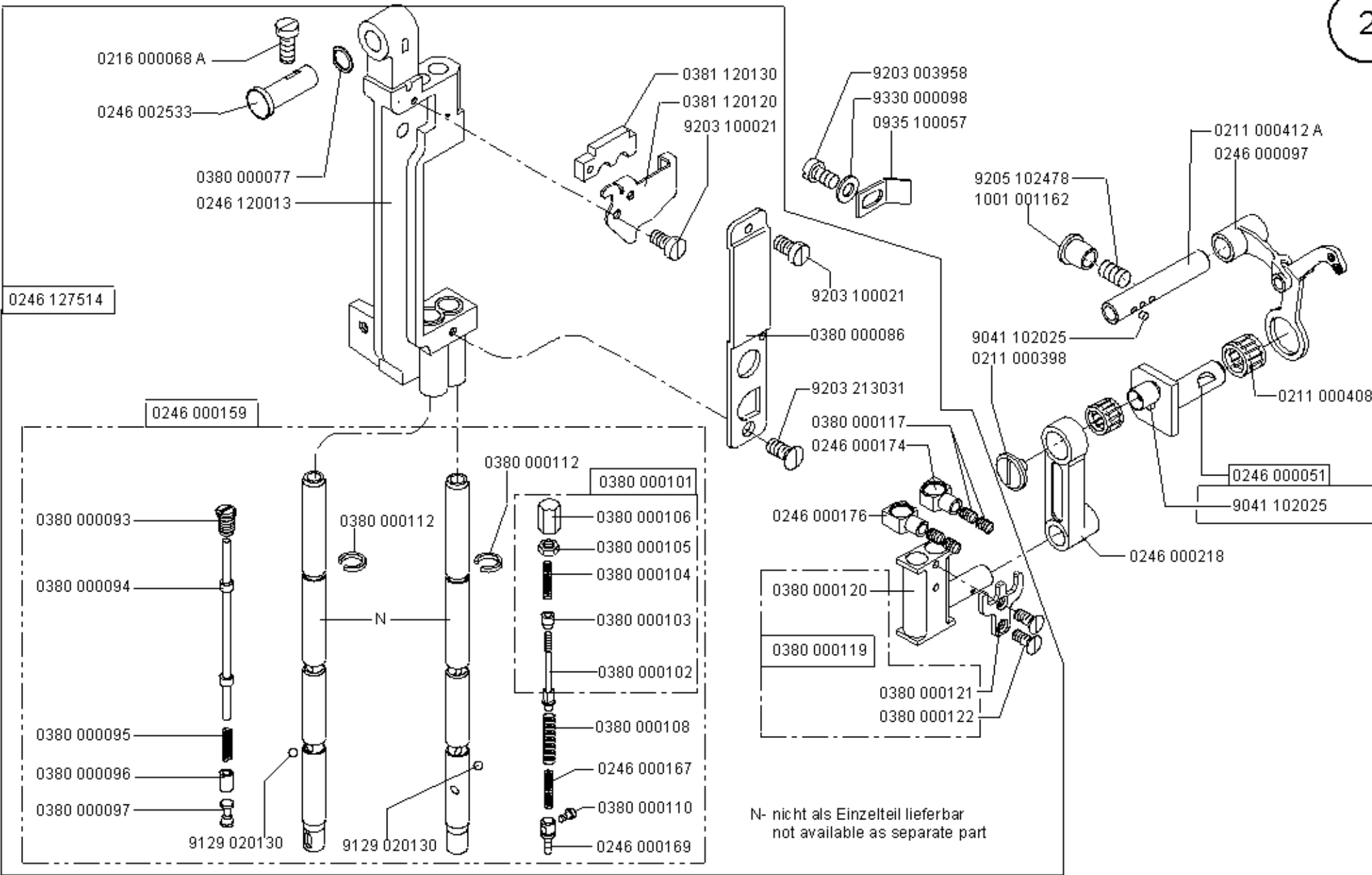
Postfach 17 03 51, D-33703 Bielefeld • Potsdamer Str. 190, D-33719 Bielefeld  
Telefon +49 (0) 5 21/ 9 25-00 • Telefax +49 (0) 5 21/ 9 25 24 35 • [www.duerkopp-adler.com](http://www.duerkopp-adler.com)

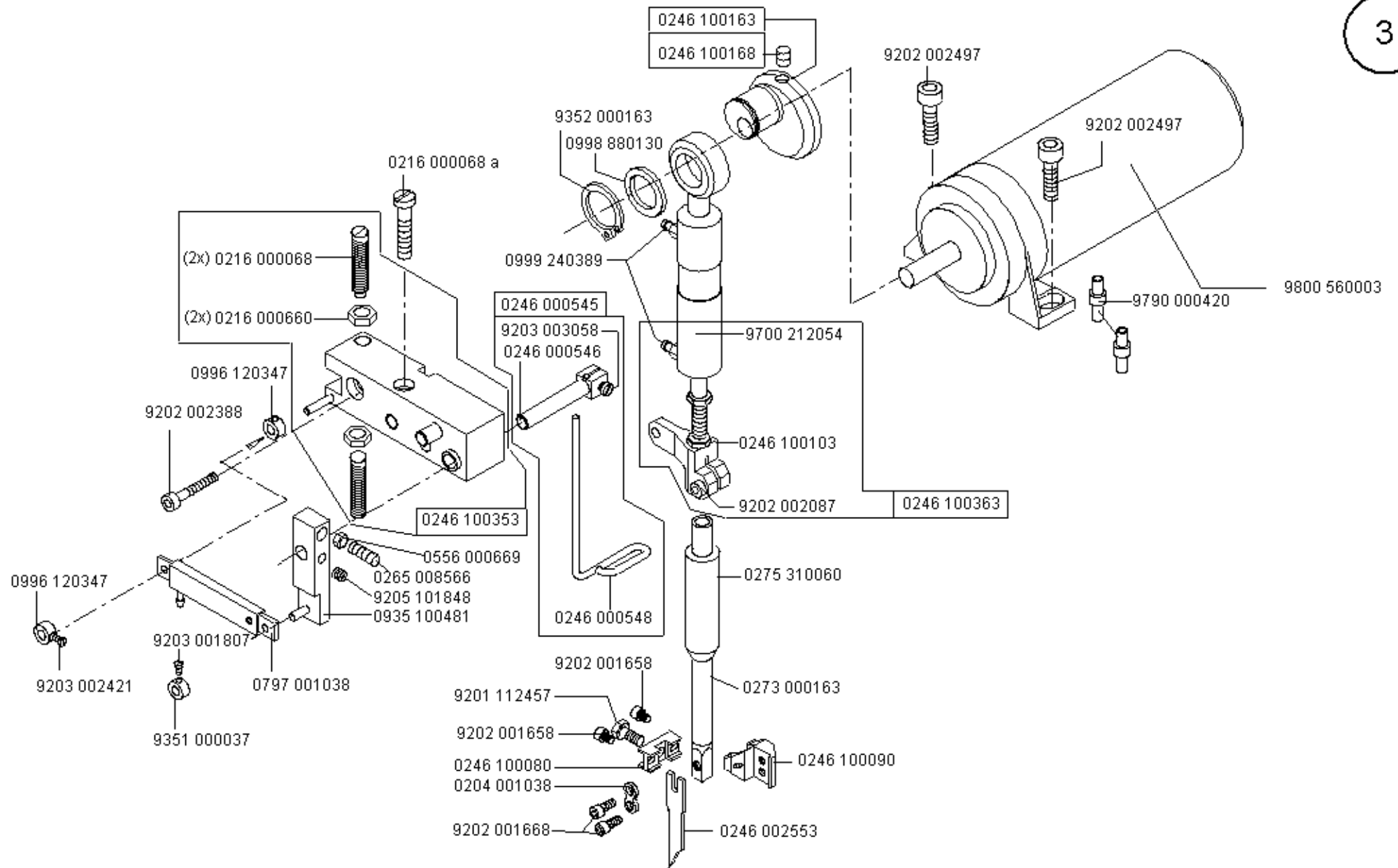
# 745-34-2

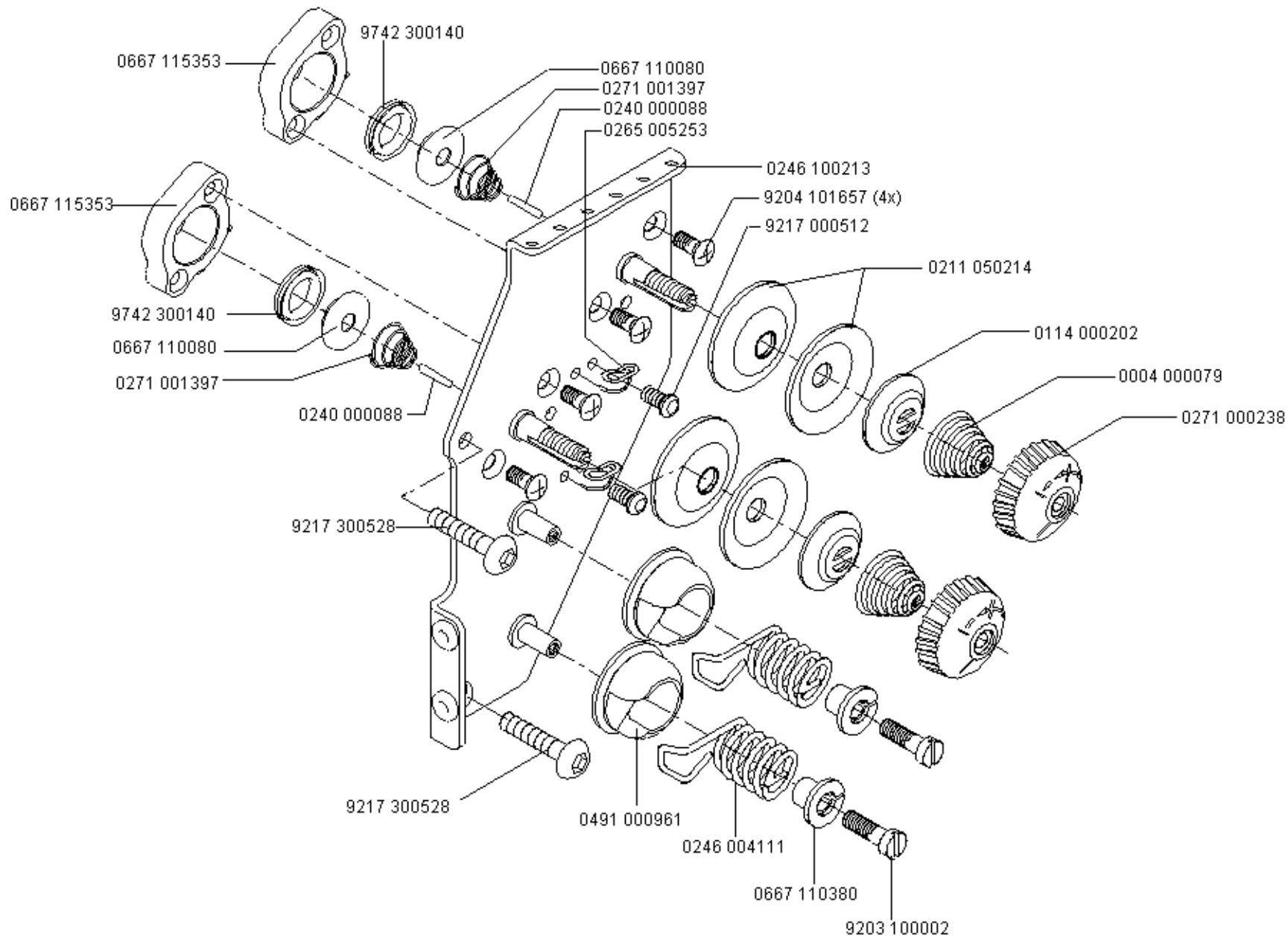
Inhaltsverzeichnis	Tafel / Table	Contents
Einbaunaehmaschine	1 - 17	Insert sewing machine
Gestell	18	Stand
Vakuumplatte	19	Vacuum plate
Hoeohenverstellung (Gestell)	20	Height adjustment (stand)
Hauben	21	Cover
Transportantrieb	22 - 25	Feed drive
Klammerschnellverstellung	26	Rapid clamp adjustment
Zufuehreinrichtung (745-34-2A)	27 - 29	Feeding device (745-34-2A)
Zufuehreinrichtung (745-34-2D)	30 - 34	Feeding device (745-34-2D)
Zufuehreinrichtung (745-34-2B/F)	35 - 37	Feeding device (745-34-2B/F)
Zusatzteile fuer Zufuehreinrichtung fuer Patten	38 - 41	Set of parts for feeding device for flaps
Wendeeinrichtung	42, 43	Turning device
Messerboock	44 - 46	Knife bracket
Paspelschneider	47, 48	Pipe slitting
Auflage A4, A3	49	Support A4, A3
Klammer "K12"	50, 51	Clamp "K12"
Klammer "K13"	52, 53	Clamp "K13"
Klammer "K16"	54, 55	Clamp "K16"
Klammer "K19, K20" (links)	56	Clamp "K19, K20" (left)
Klammer "K19"	57	Clamp "K19"
Pattenklemme fuer "K19"	58	Flap clamp for "K19"
Klammer "K5"	59, 60	Clamp "K5"
Klammer "K20" (rechts)	61	Clamp "K20" (right)
Teilesatz fuer Paspel anblasen	62	Set of parts for blowing piping
Faltstempel	63 - 70, 79 - 81	Folder
Greiffaltstempel	71 - 78	Catch folder
Stapler	82, 83	Stacker
Ausroller	84	Smoother
Ausblasvorrichtung fuer Lasererweiterung	85	Blow-out device for add-on laser
Lasererweiterung 8 Laser	86	Add-on kit 8 laser
Tischverbreiterung	87, 88	Table extension
Buendelklemme	89	Bundle clamp
Ausstreifer	90	Smoother
Niederhalter	91	Holder
Bundklemme	92	Bundle clamp
Schere fuer Endlosreissverschluss	93, 94	Scissors for endless zipper
Bandzufuehrung	95 - 97	Tape feeder
Vakuum (Seitenkanalverdichter)	98	Vacuum unit
Formanschlag fuer Futterschlaufen- dreieck	99	Loading device for lining loops triangle
Reissverschlusszufuehrung	100, 101	Zipper feeder
Teilesatz fuer Taschenbeutel ueber Patte	102, 103	Set of parts pocket bag over flap
Wartungseinheit	104	Maintenance unit (air service unit)
Bedienfeld, Ablagen	105, 106	Control panel, Support plate
Spuler	107	Winder
Beipack	108	Accessories
 Naeheinrichtungen		 Sewing equipment
Plaene		Plans





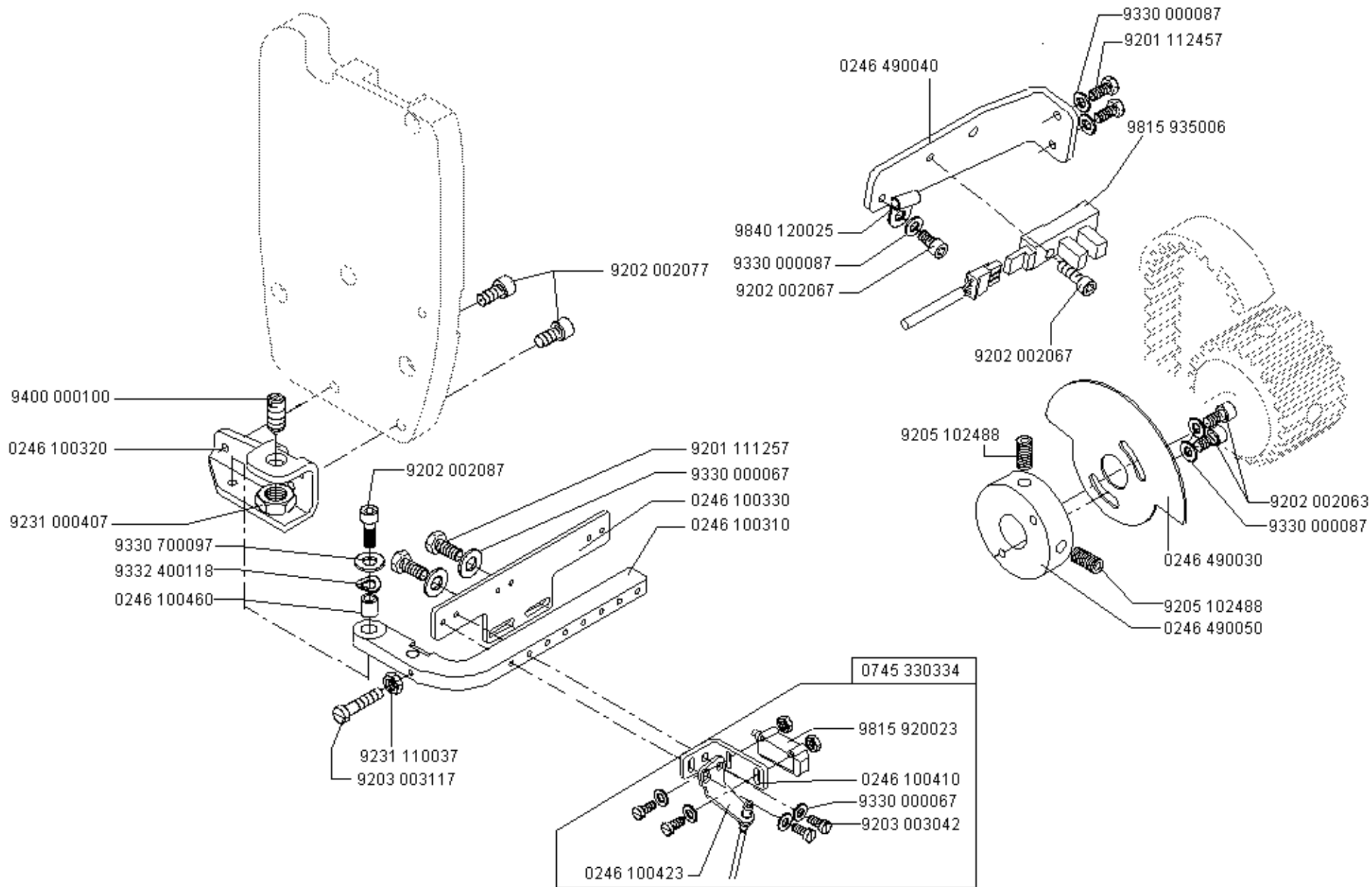


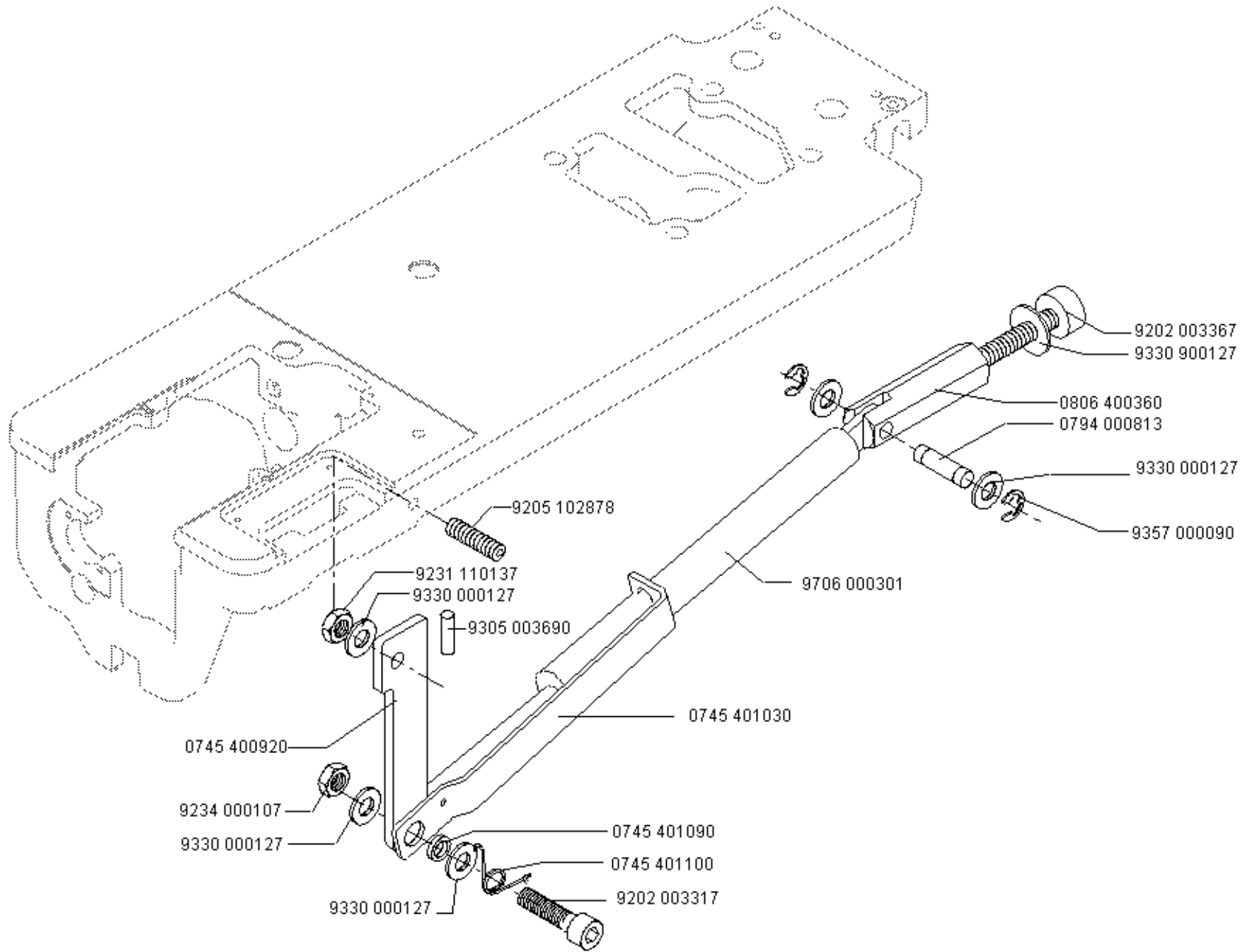


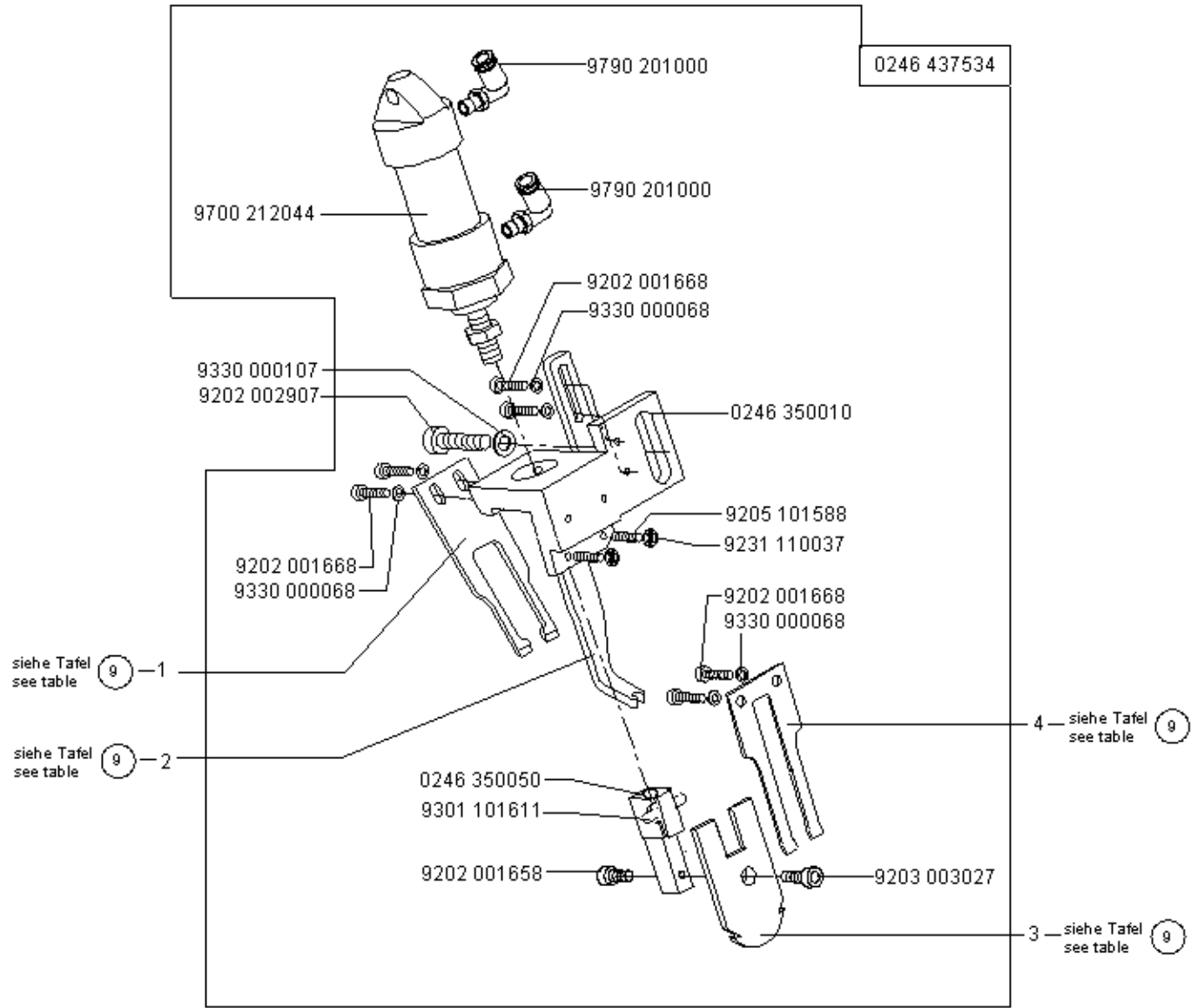




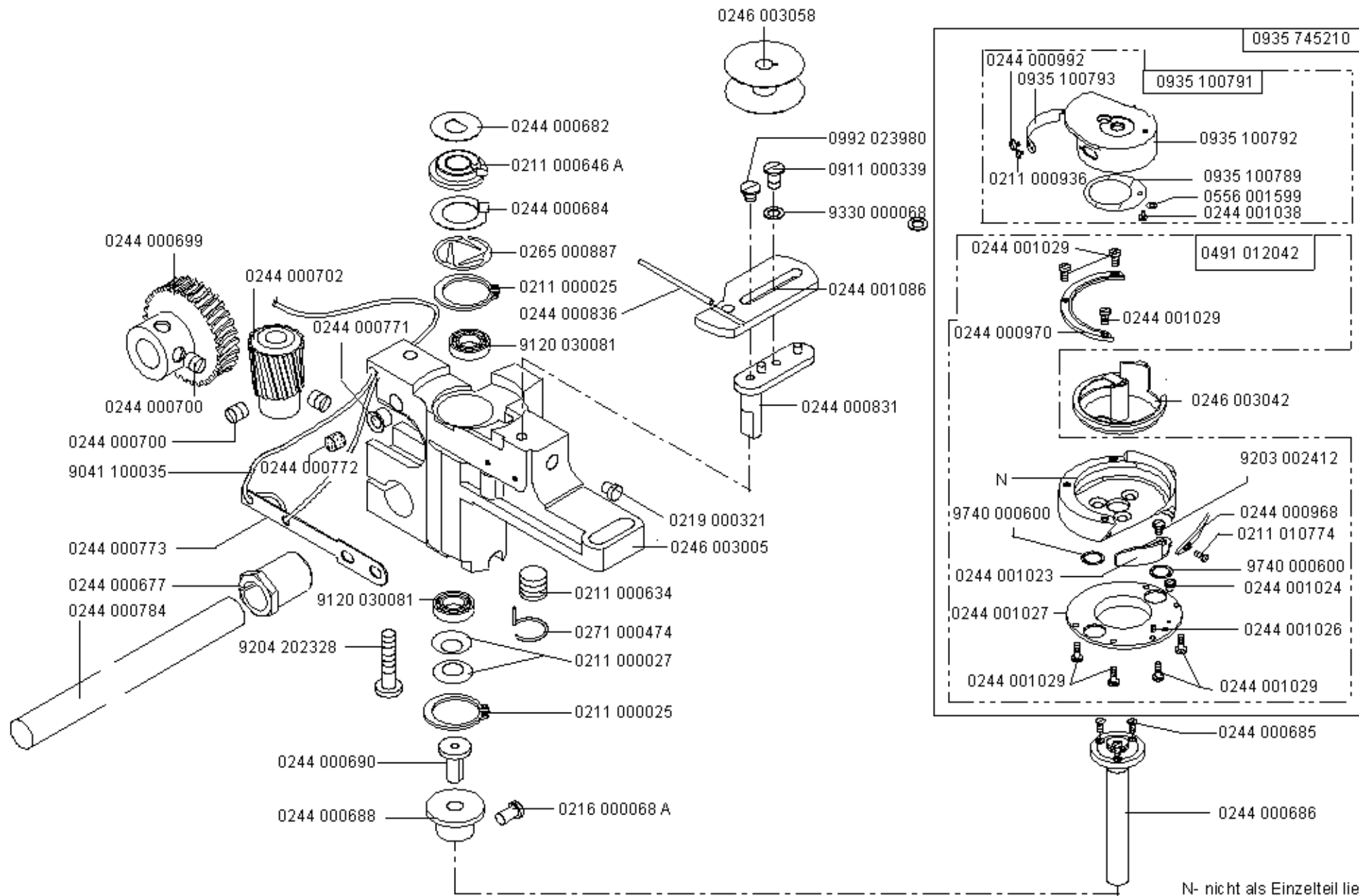




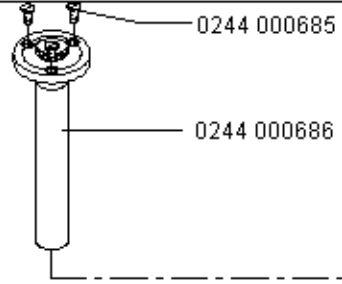
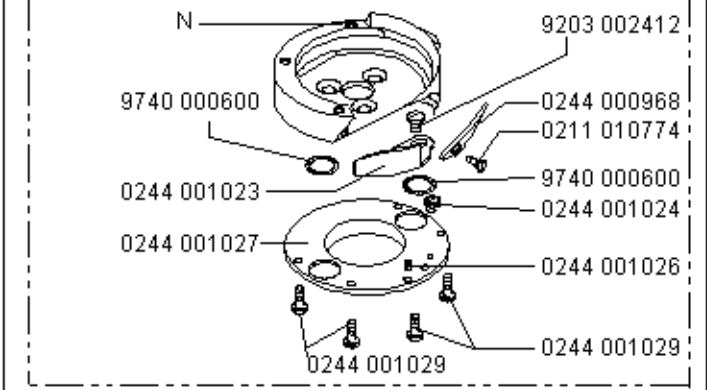
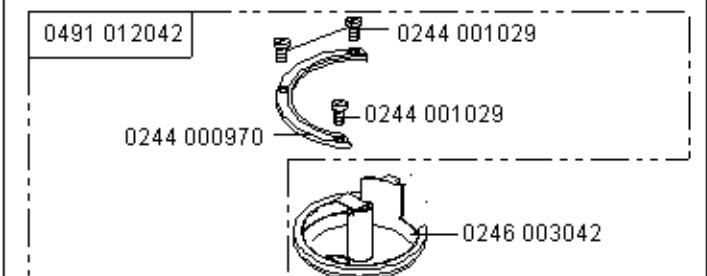
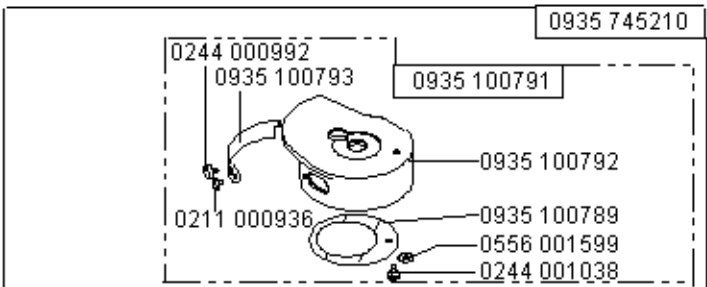




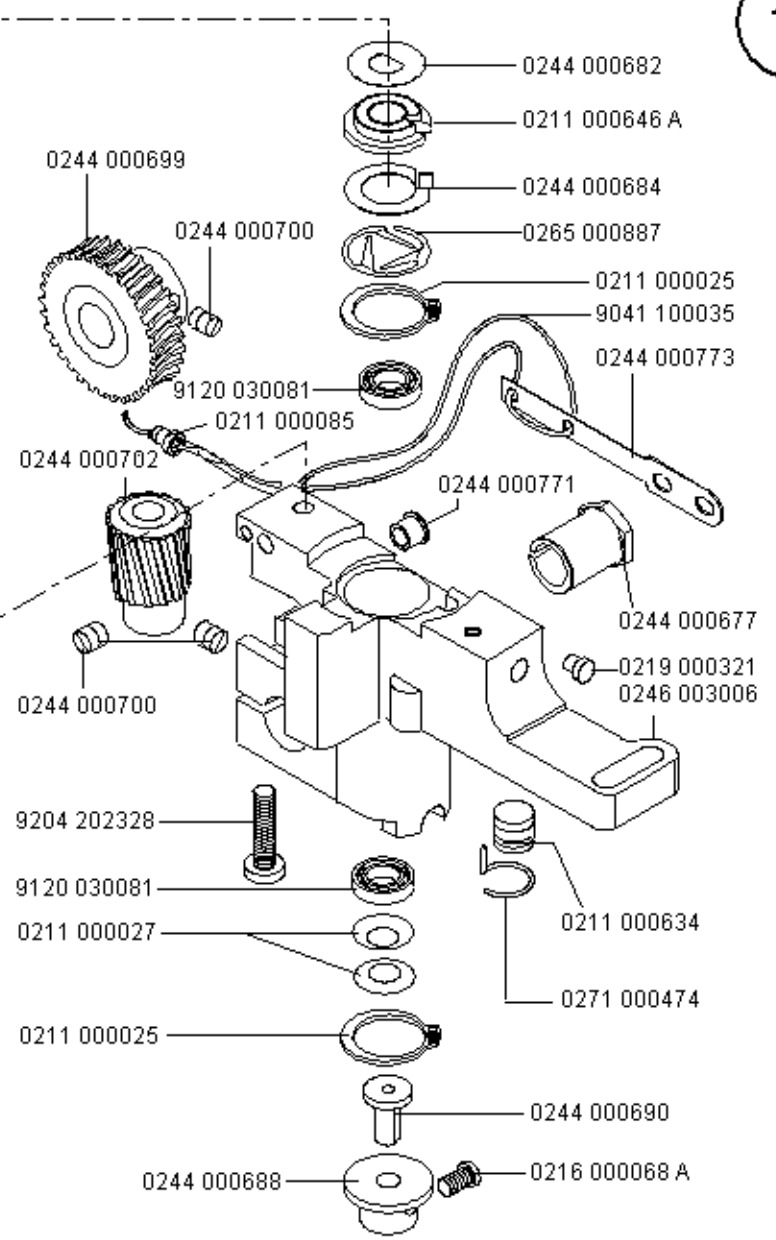
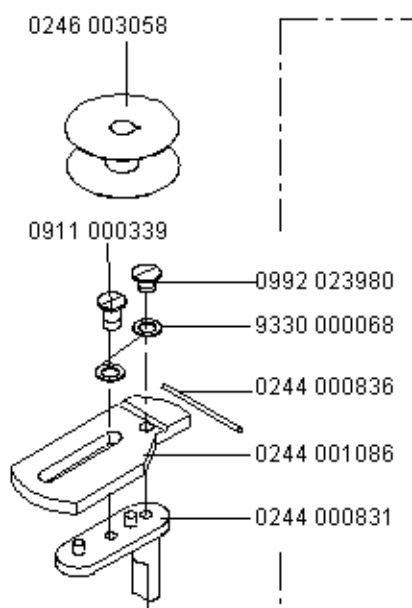
NA..	pos. 1 Gegenmesser Counter knife	pos. 2 Messerschutz Knife protection	pos. 3 Messer (beweglich) Knife articulated	pos. 4 Federblech Spring plate				
8	0246 350220	0246 350020	0246 350230	0246 350210				
10	0246 350040	0246 350020	0246 350060	0246 350030				
12	0246 350040	0246 350020	0246 350060	0246 350030				
14	0246 350090	0246 350070	0246 350100	0246 350080				
16	0246 350090	0246 350070	0246 350100	0246 350080				
18	0246 350130	0246 350110	0246 350140	0246 350120				
20	0246 350130	0246 350110	0246 350140	0246 350120				
24	0246 350190	0246 350170	0246 350200	0246 350180				
26	0246 350190	0246 350170	0246 350200	0246 350180				
30	0246 350190	0246 350170	0246 350200	0246 350180				

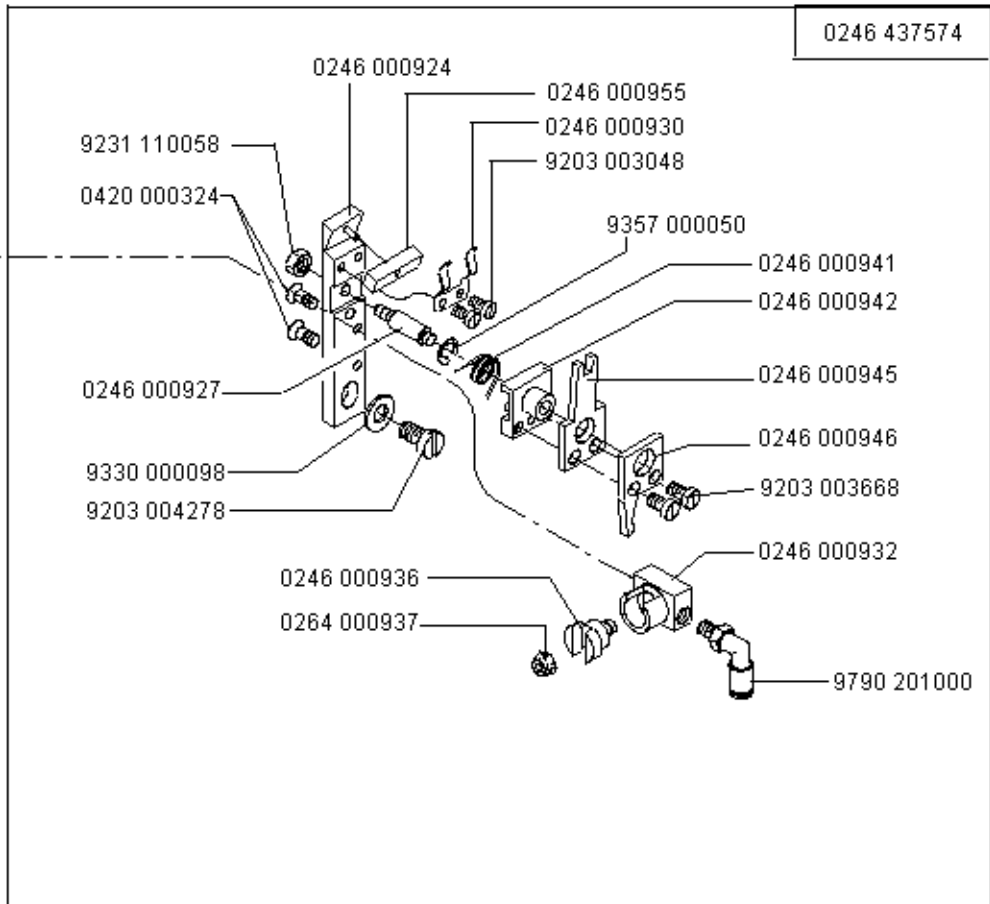
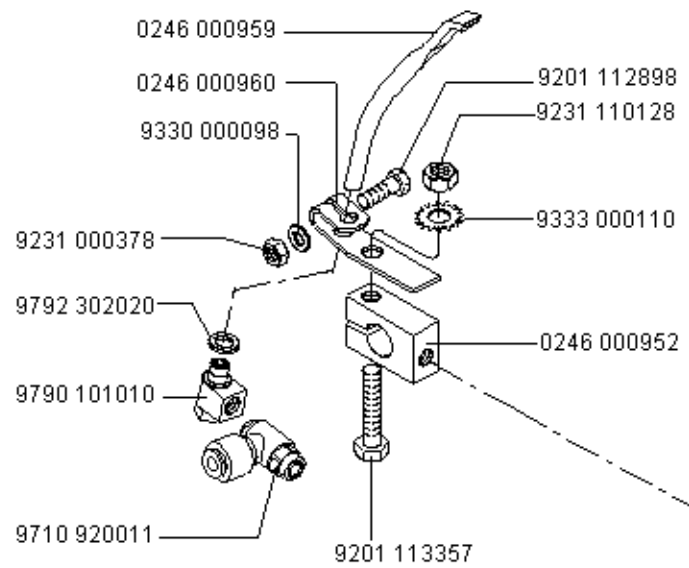


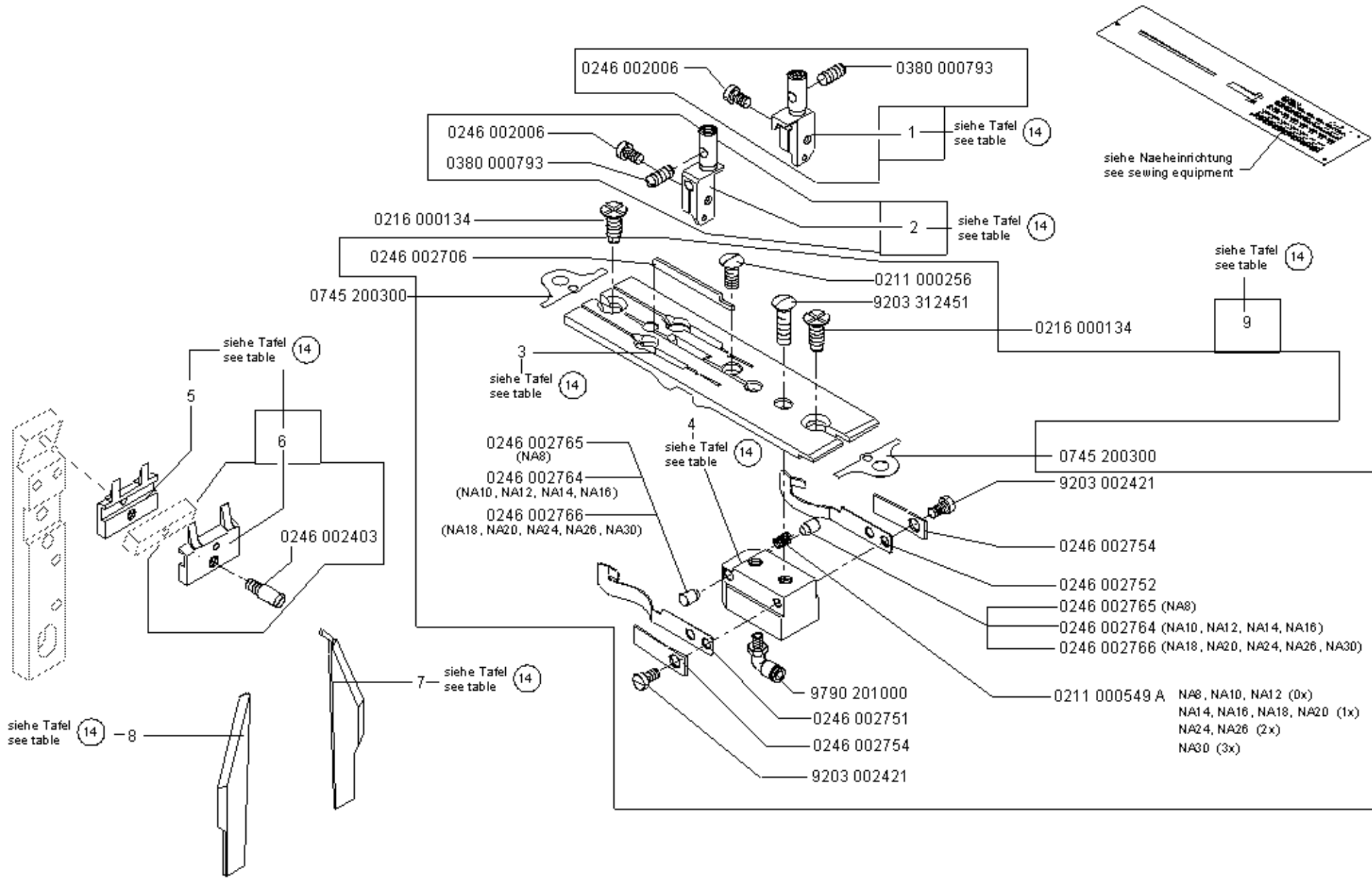
N- nicht als Einzelteil lieferbar  
not available as separate part



N- nicht als Einzelteil lieferbar  
not available as separate part

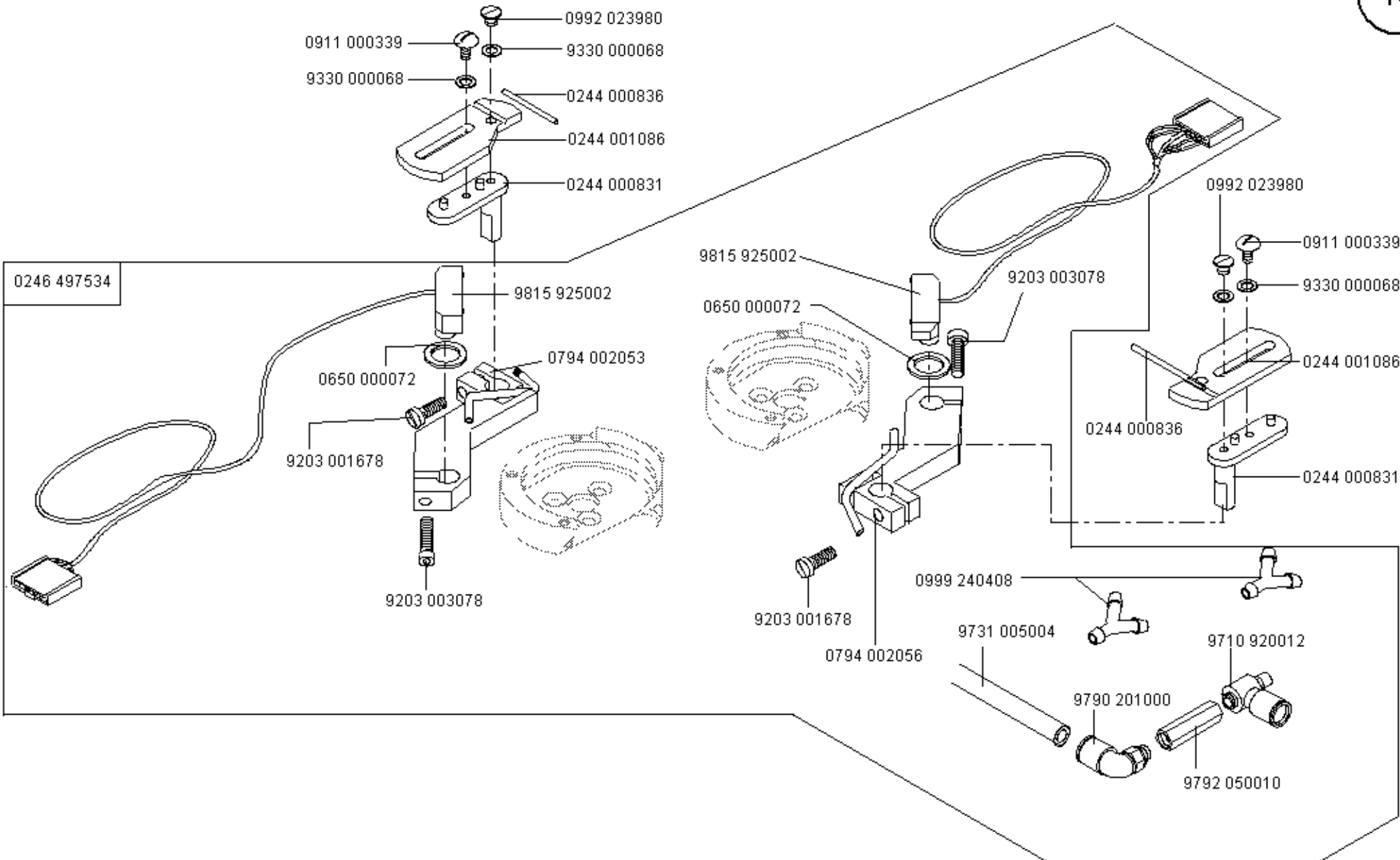


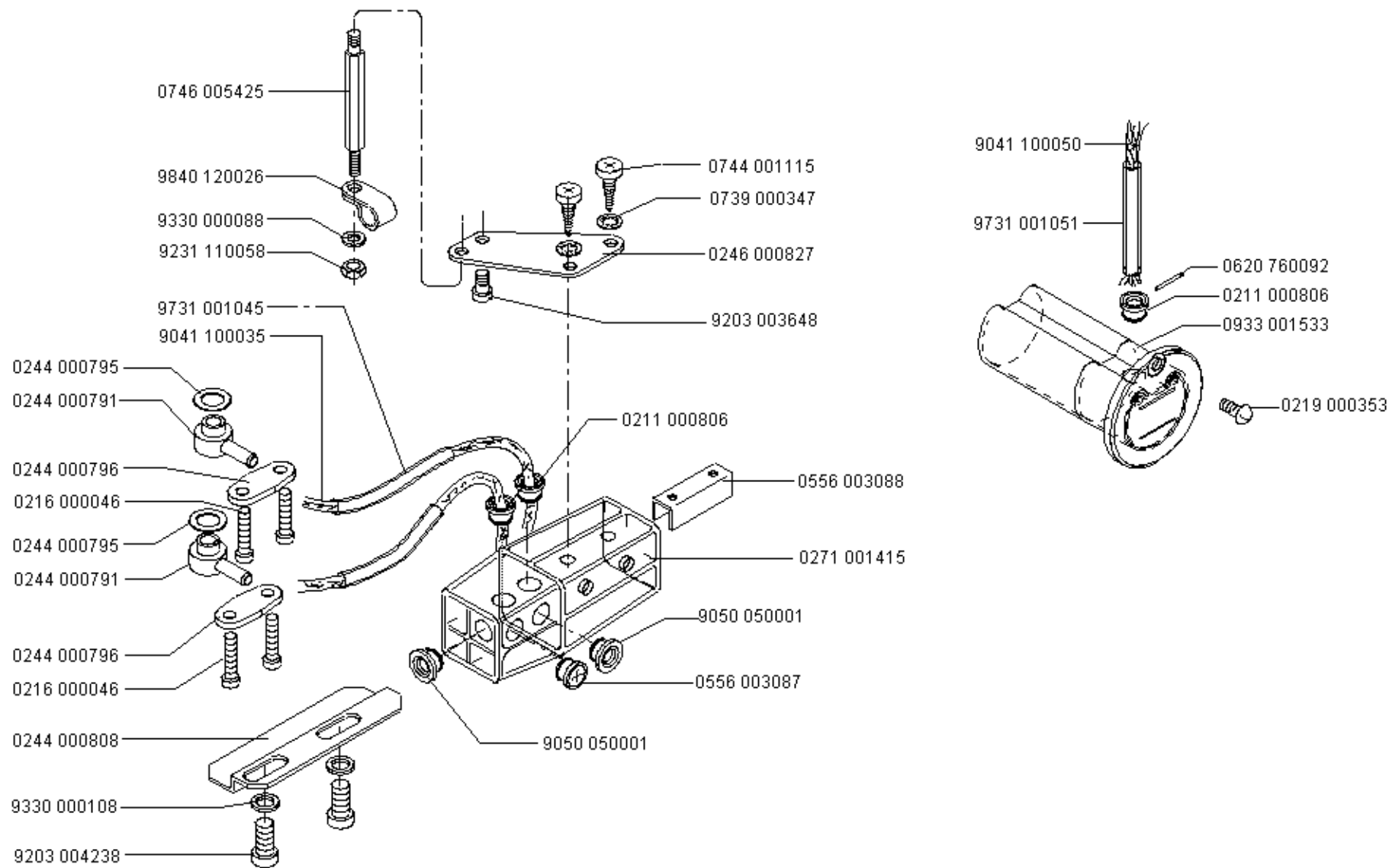




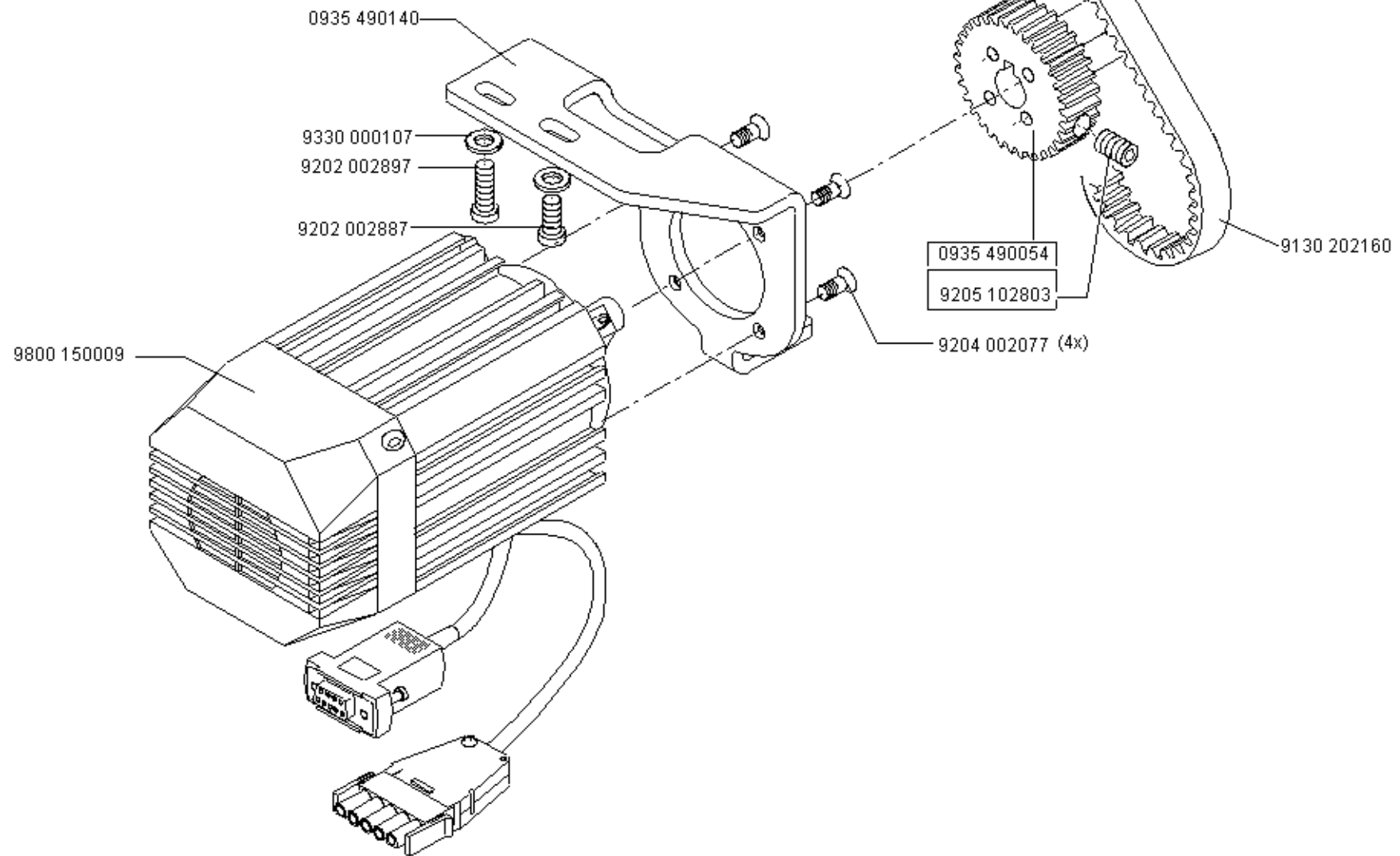


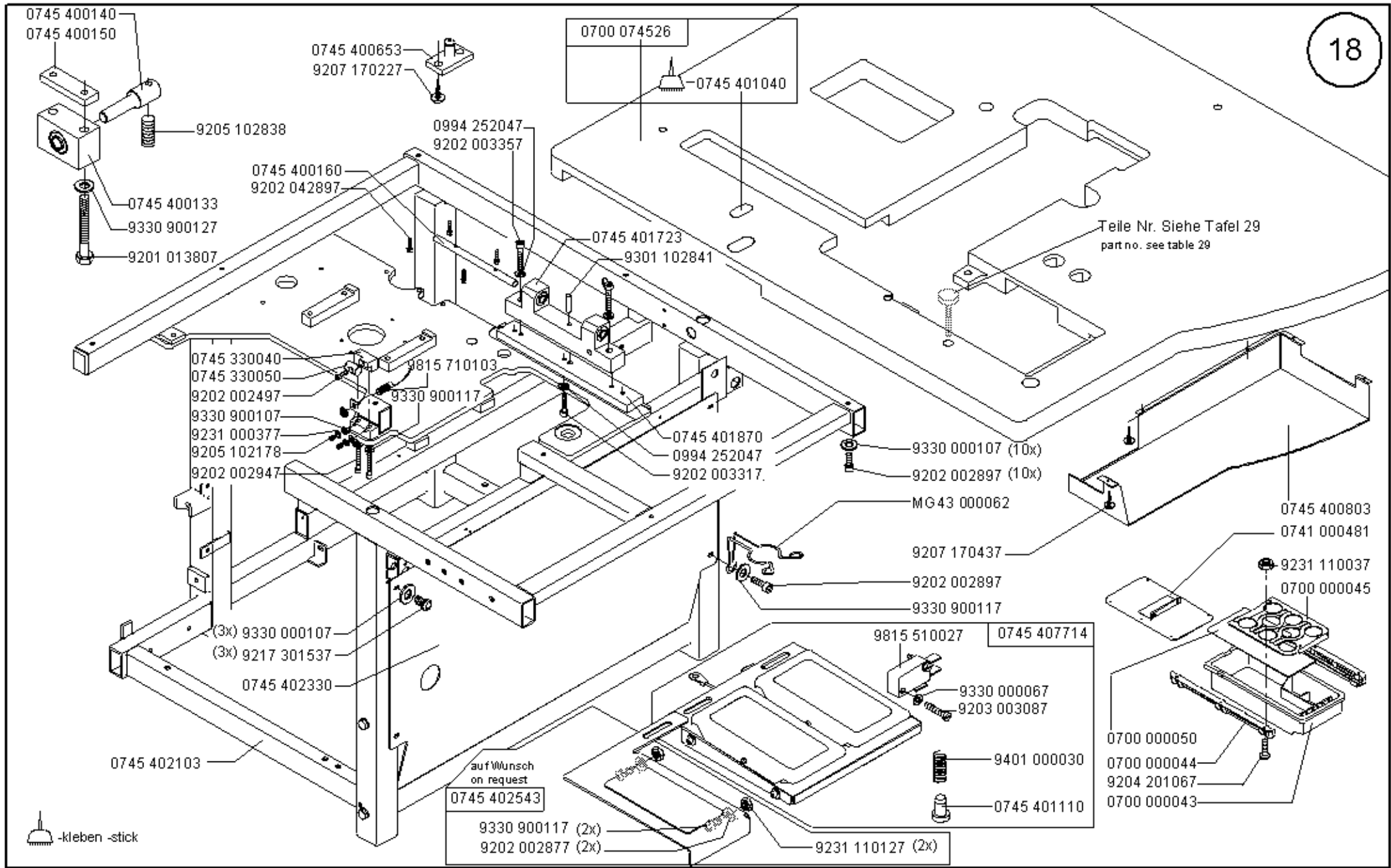
NA..	pos. 1 Nadelhalter rechts Needle holder, right	pos. 2 Nadelhalter links Needle holder, left	pos. 3 Stichplatte Throat plate	pos. 4 Halter Holder	pos. 5 Gegenmesser Counter-knife	pos. 6 Messer V Knife cpl.	pos. 7 Eckenmesser rechts Corner knife, right	pos. 8 Eckenmesser links Corner knife, left	pos. 9 Stichplatte KPL. Throat plate cpl.
8	0246 002011	0246 002012	0745 200083	0246 002757	0246 002406	0246 002405	0745 339100	0745 339110	0745 200084
10	0246 002001	0246 002002	0745 200103	0246 002756	0246 002402	0246 002401	0745 339100	0745 339110	0745 200104
<b>12</b>	0246 002015	0246 002016	0745 200123	0246 002758	0246 002409	0246 002408	0745 339120	0745 339130	0745 200124
<b>14</b>	0246 002021	0246 002022	0745 200143	0246 002759	0246 002412	0246 002411	0745 339140	0745 339150	0745 200144
<b>16</b>	0246 002031	0246 002032	0745 200163	0246 002760	0246 002415	0246 002414	0745 339160	0745 339170	0745 200164
18	0246 230193	0246 230183	0745 200183	0246 002767	0246 002418	0246 002417	0745 339160	0745 339170	0745 200184
20	0246 002041	0246 002042	0745 200203	0246 002762	0246 002422	0246 002421	0745 339200	0745 339210	0745 200204
24	0246 230253	0246 230243	0745 200243	0246 002768	0246 002424	0246 002423	0745 339240	0745 339250	0745 200244
26	0246 230273	0246 230263	0745 200263	0246 002769	0246 002426	0246 002425	0745 339240	0745 339250	0745 200264
30	0246 230313	0246 230303	0745 201303	0246 002770	0246 002430	0246 002429	0745 339240	0745 339250	0745 200304





0246 490024



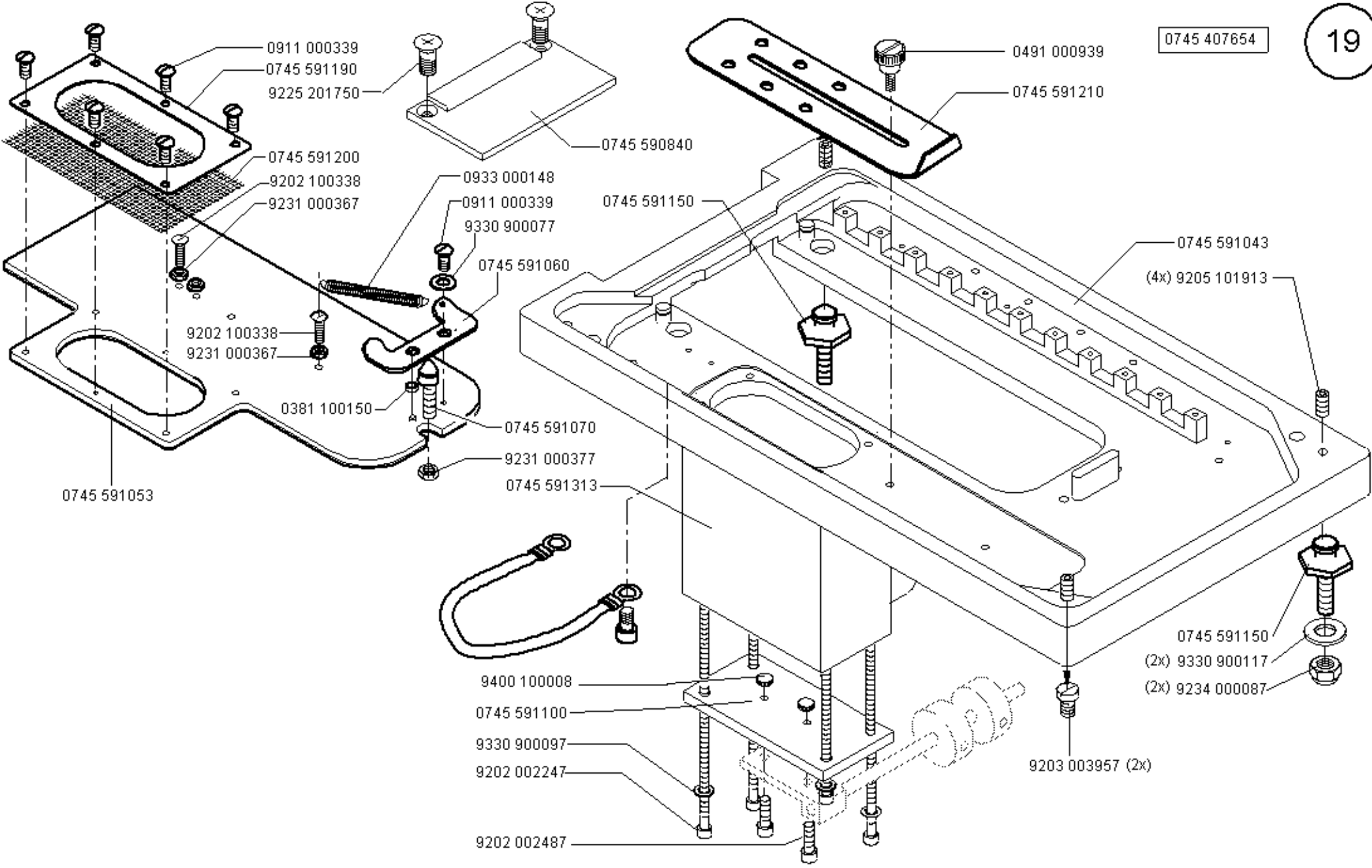


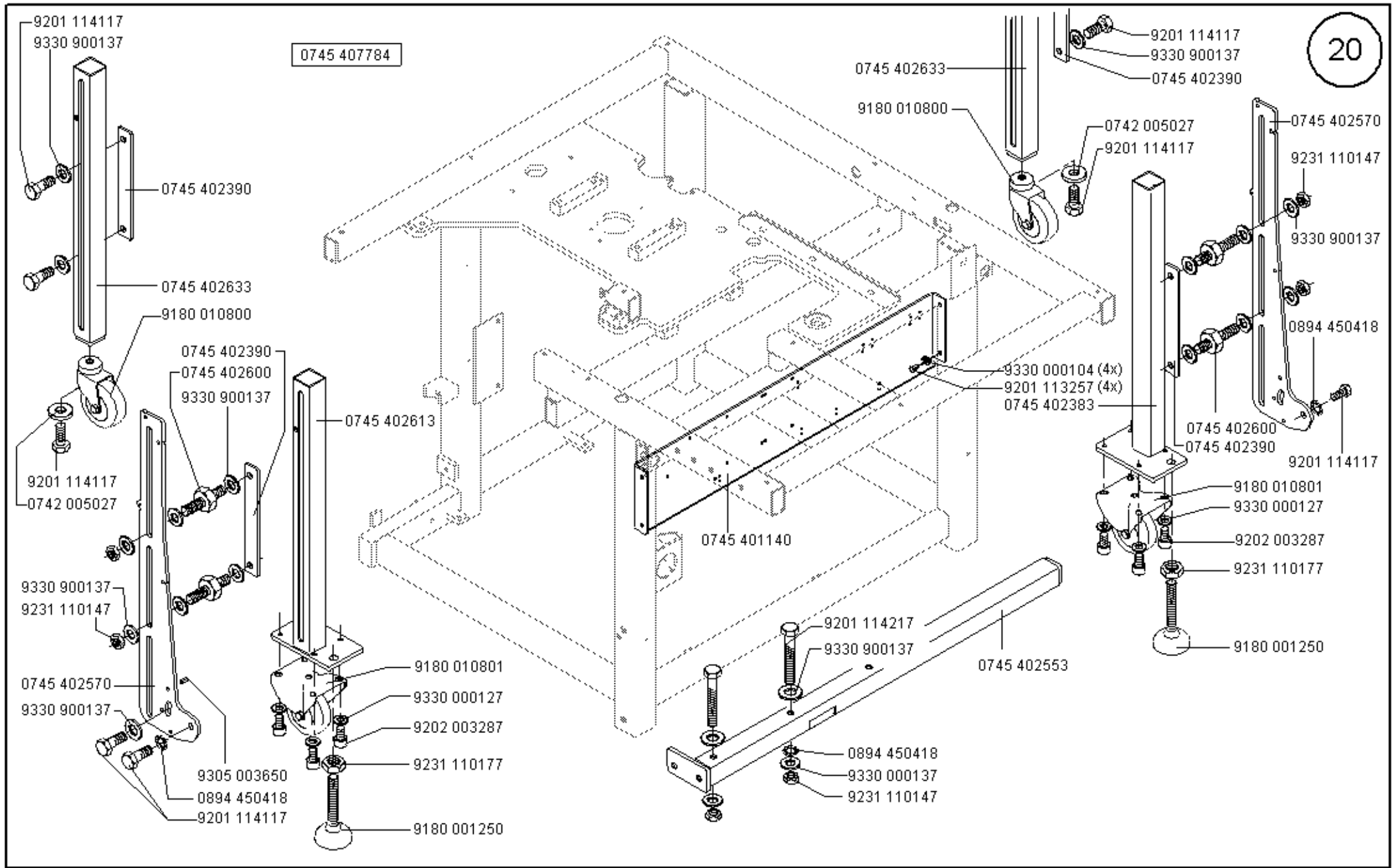
Scale 50 ,50,50%

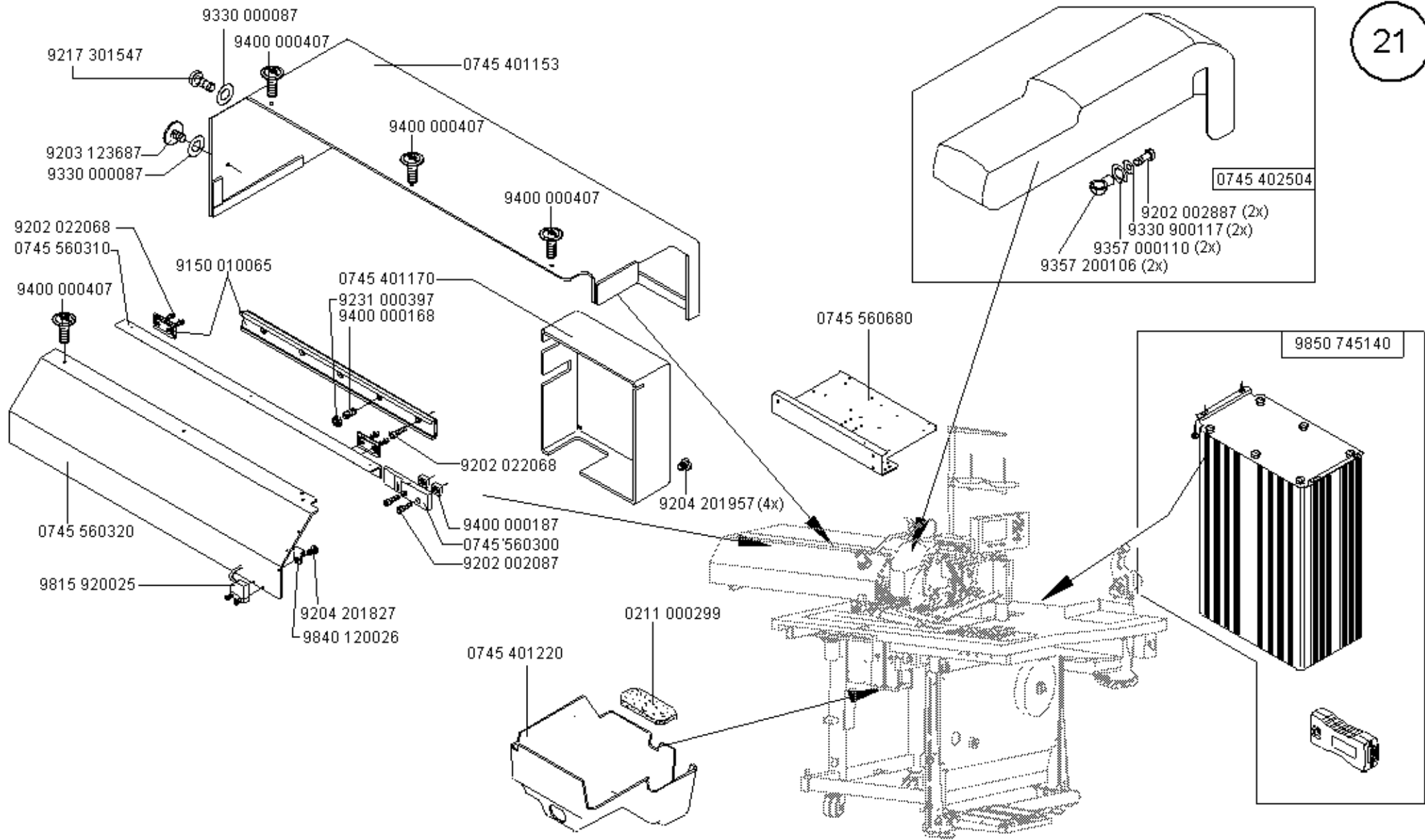
CI. 745-34-2

Ausgabe/Edition 02. 2005

0745 407654

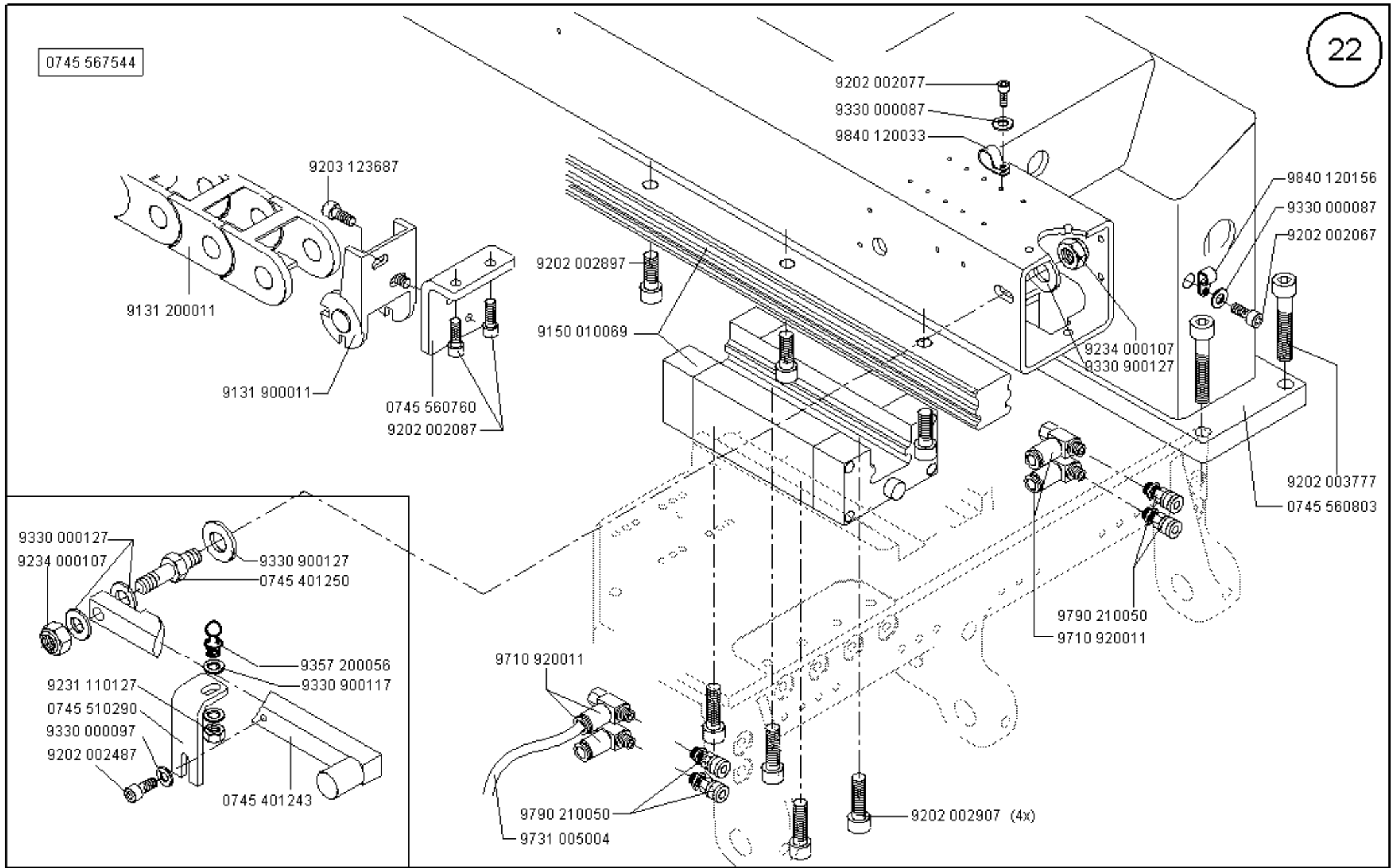








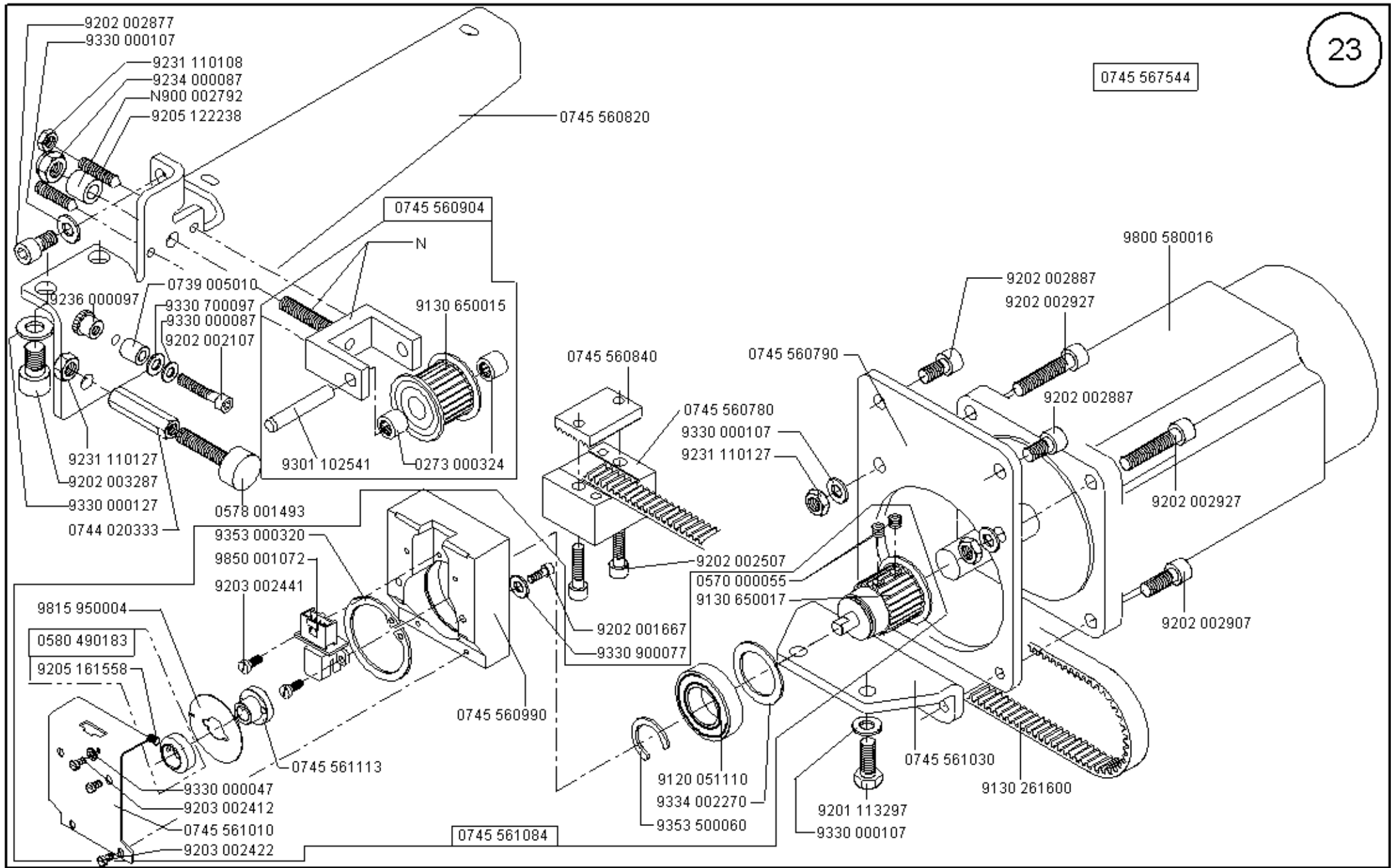
0745 567544



Scale 50 % , 2x50%

Cl. 745-34-2

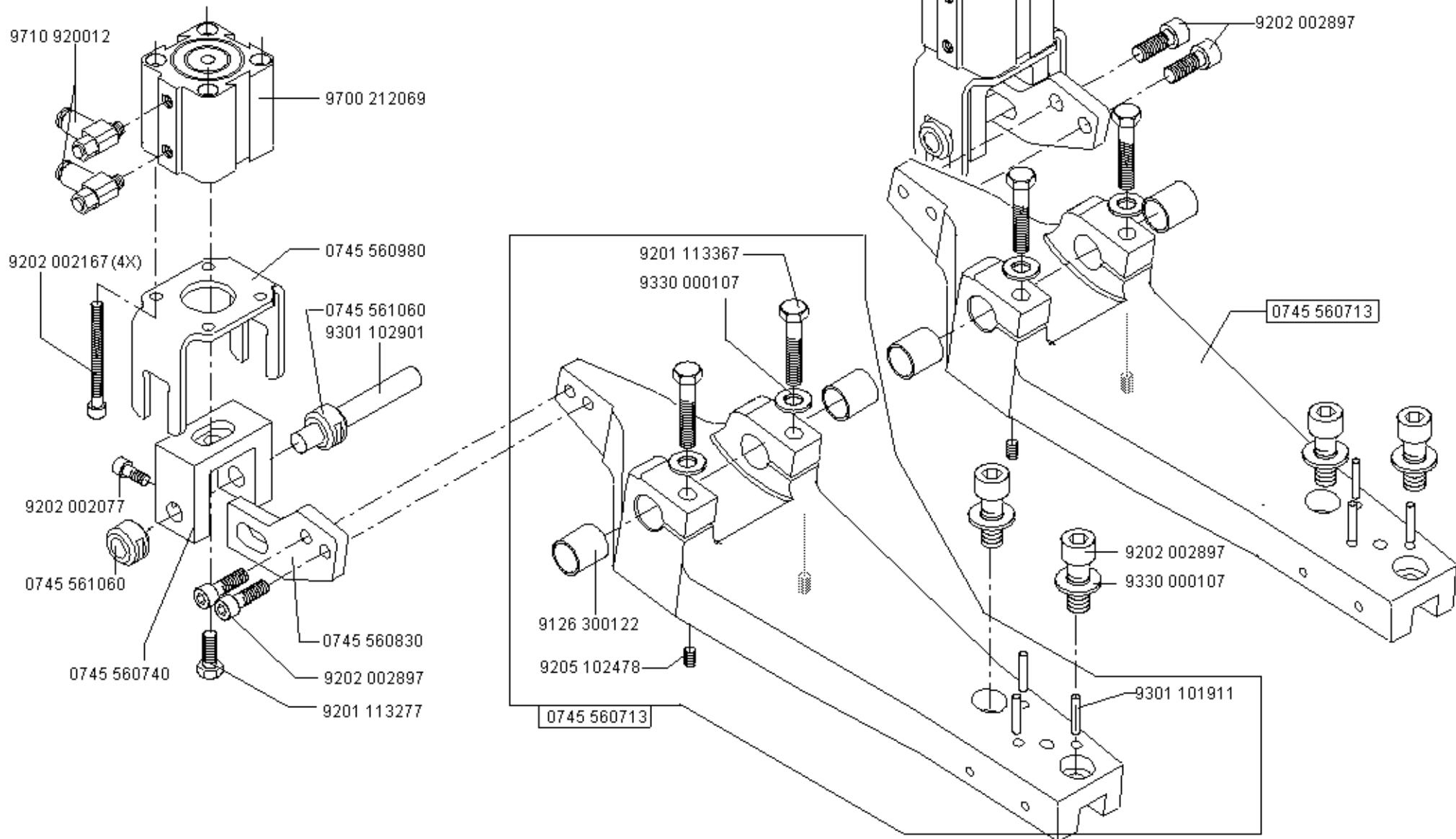
Ausgabe/Edition 02.2005



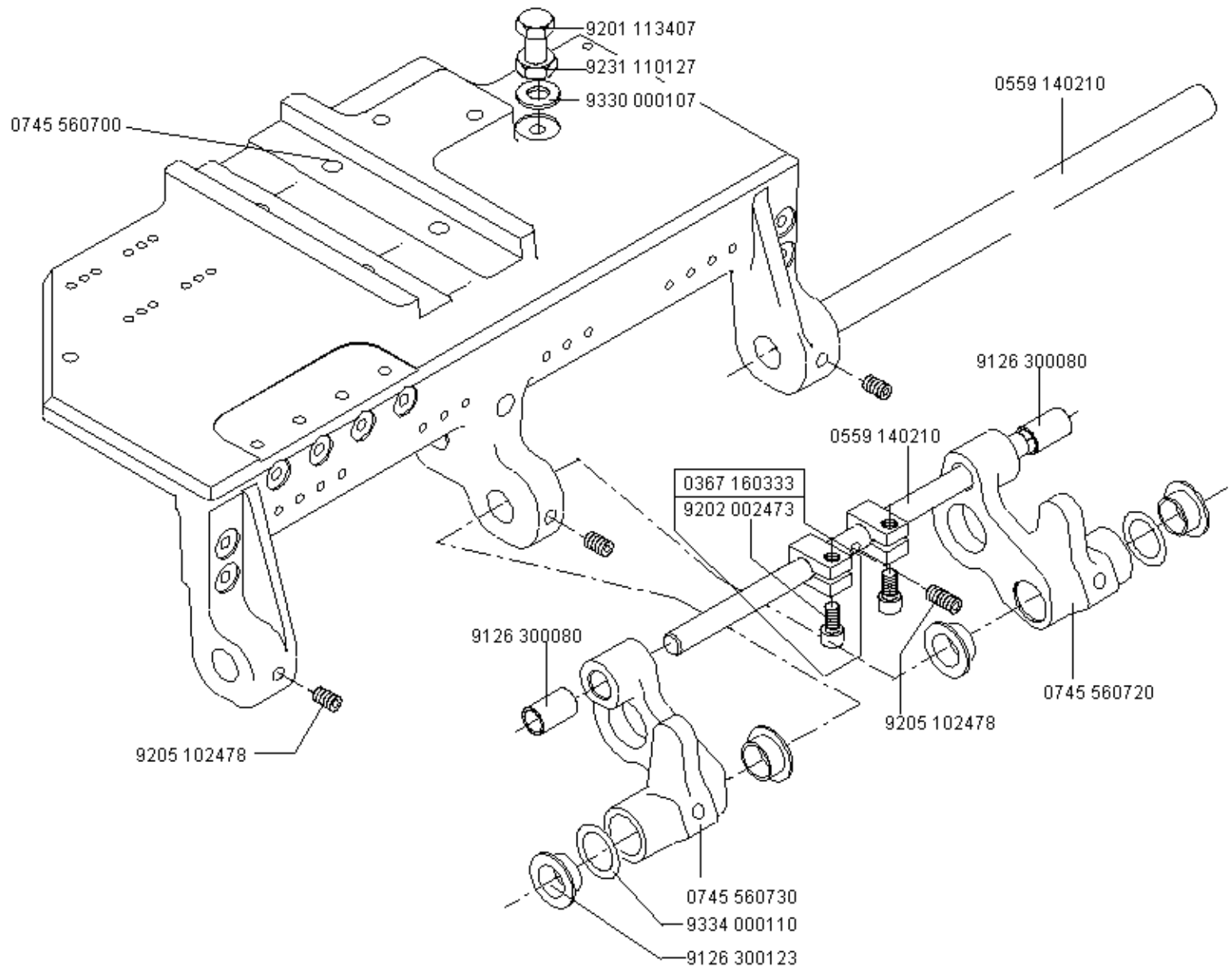
Scale 50 %

CI. 745-34-2

0745 567544



0745 567544



0745 567554

9710 920011 (4x)

9202 002057

6330 000087

9840 120032

9731 005004

(2x) 9790 200000

(2x) 9790 201000

9710 920012

9731 005004

9710 920011 (4x)

0745 560770

9205 122498

9202 002057

6330 000087

9840 120028

9700 212038

0999 240408

9710 920012

9700 212038

9205 102158

0219 002078

0211 000568

0745 560600

9330 000088

9202 002388

0745 560640

9301 100981

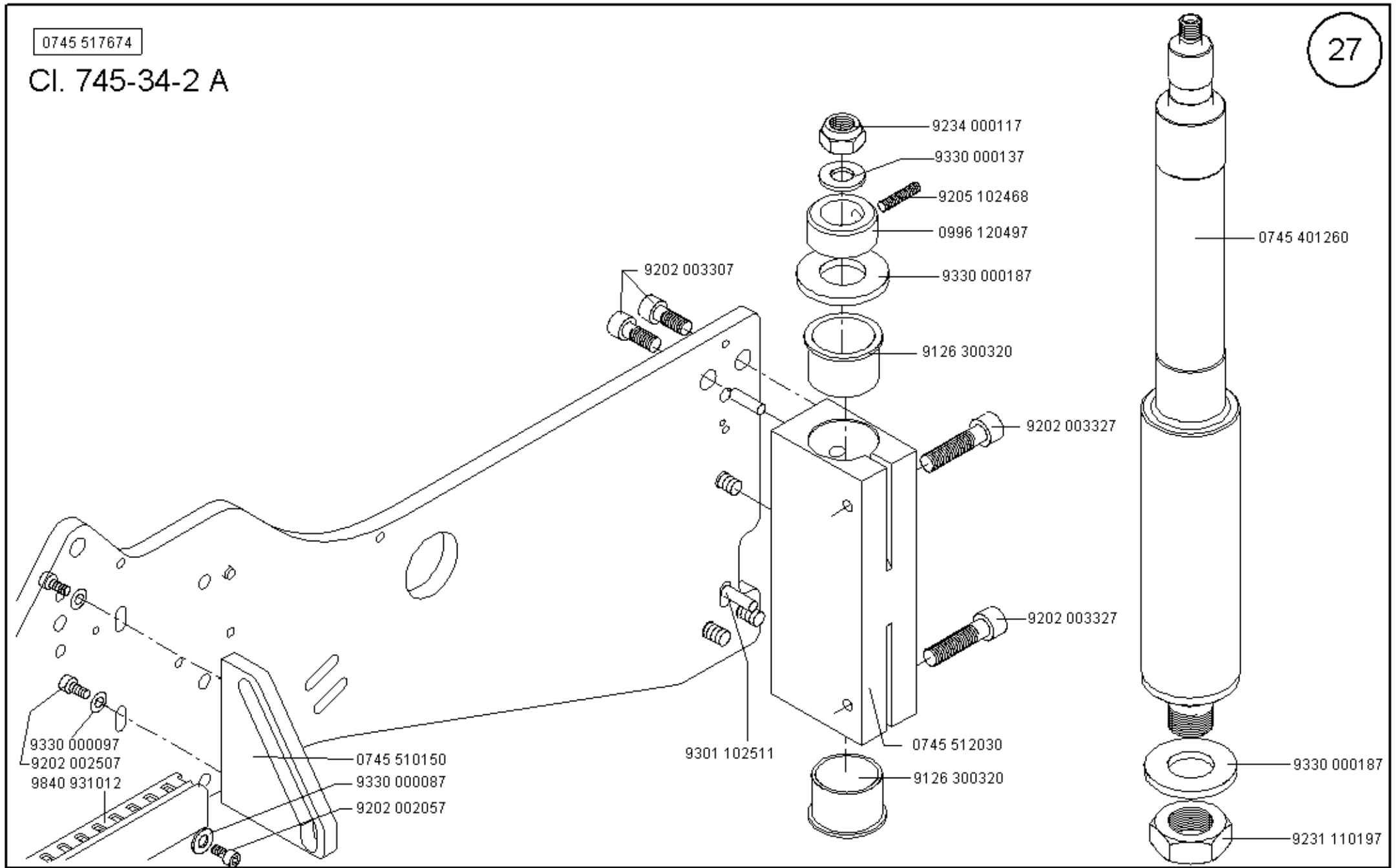
0745 560630

0745 560614

0745 517674

Cl. 745-34-2 A

27



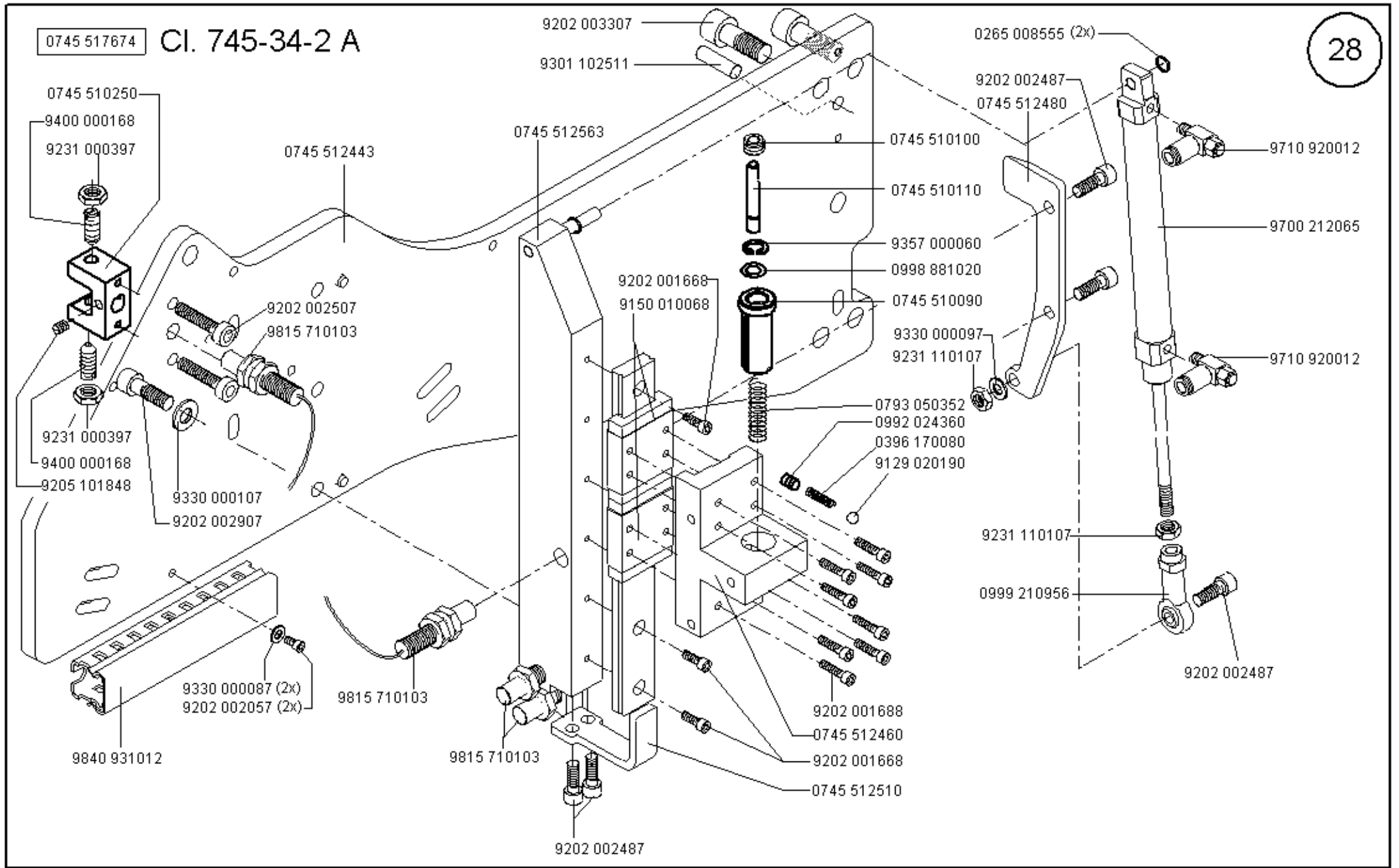
Scale 50 %

Cl. 745-34-2

Ausgabe/Edition 02.2005

0745 517674

# CI. 745-34-2 A



0745 510250

9400 000168

9231 000397

0745 512443

0745 512563

0265 008555 (2x)

9202 002487

0745 512480

0745 510100

0745 510110

9357 000060

0998 881020

0745 510090

9330 000097

9231 110107

0793 050352

0992 024360

0396 170080

9129 020190

9231 110107

0999 210956

9202 002487

9231 000397

9400 000168

9205 101848

9330 000107

9202 002907

9330 000087 (2x)

9202 002057 (2x)

9815 710103

9202 001668

9150 010068

9202 001668

0745 512460

9202 001668

0745 512510

9815 710103

9202 002487

9710 920012

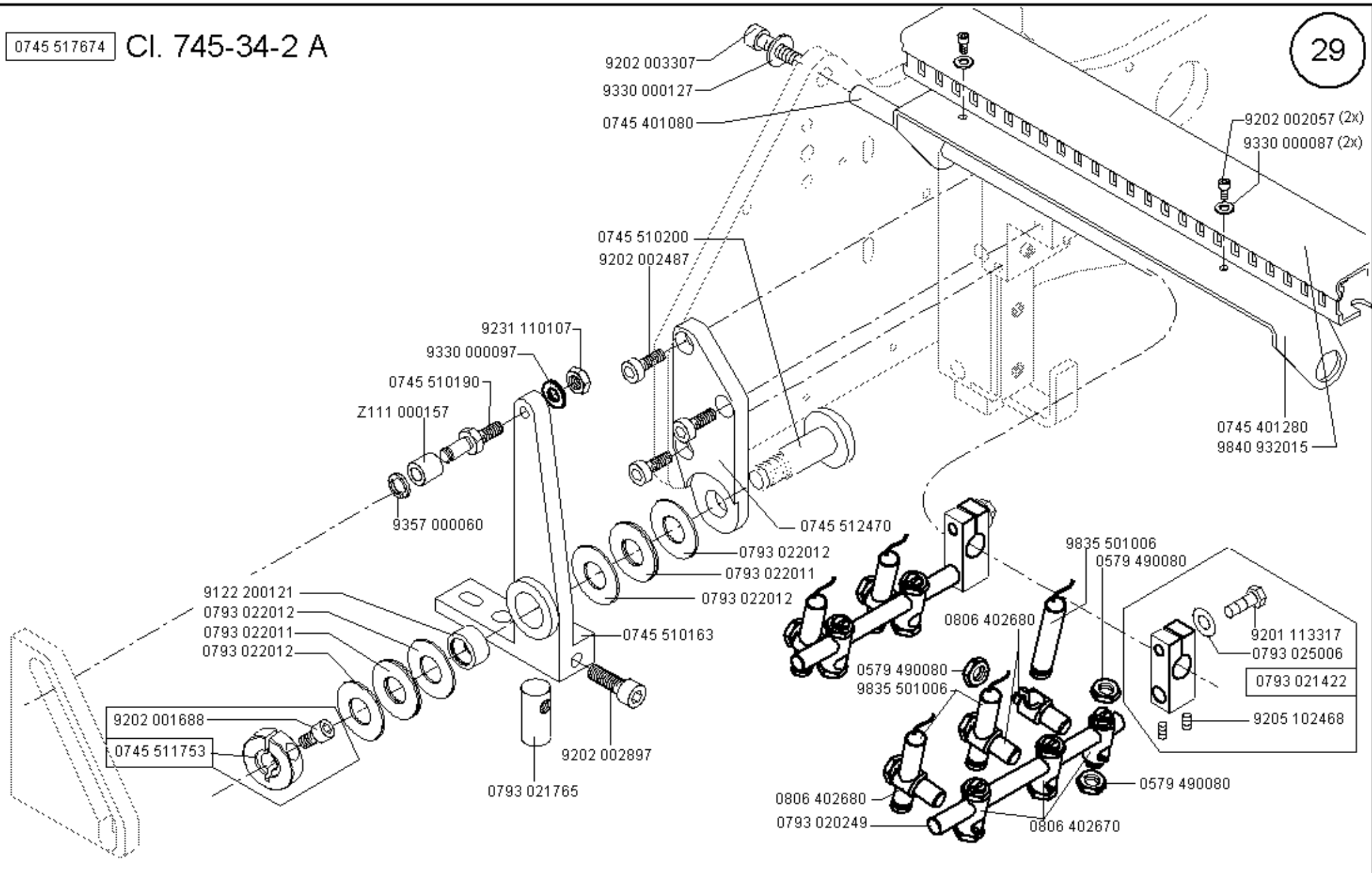
9700 212065

9710 920012

0745 517674

# CL. 745-34-2 A

29



Scale 50 %

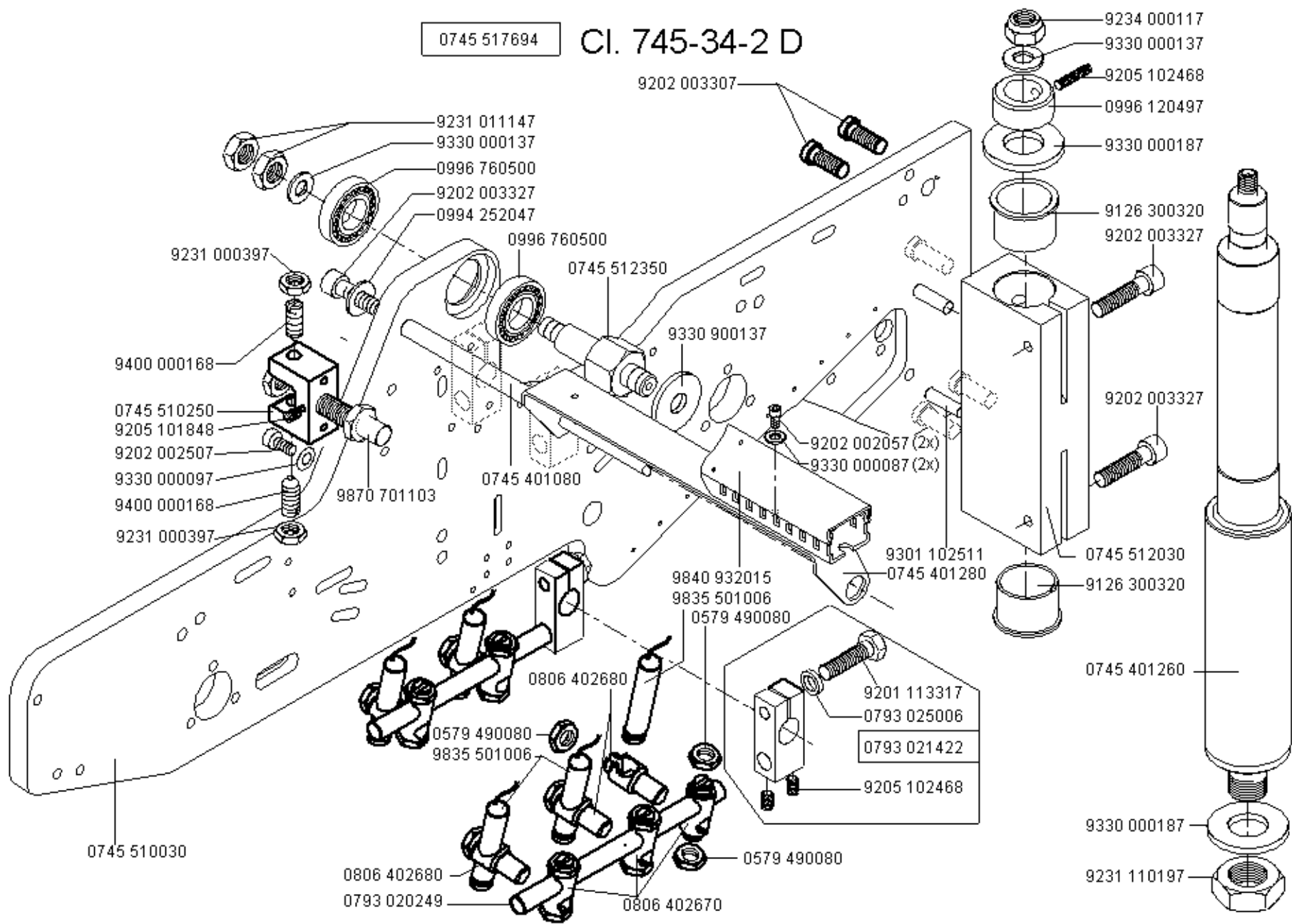
## CL. 745-34-2

Ausgabe/Edition 02. 2005

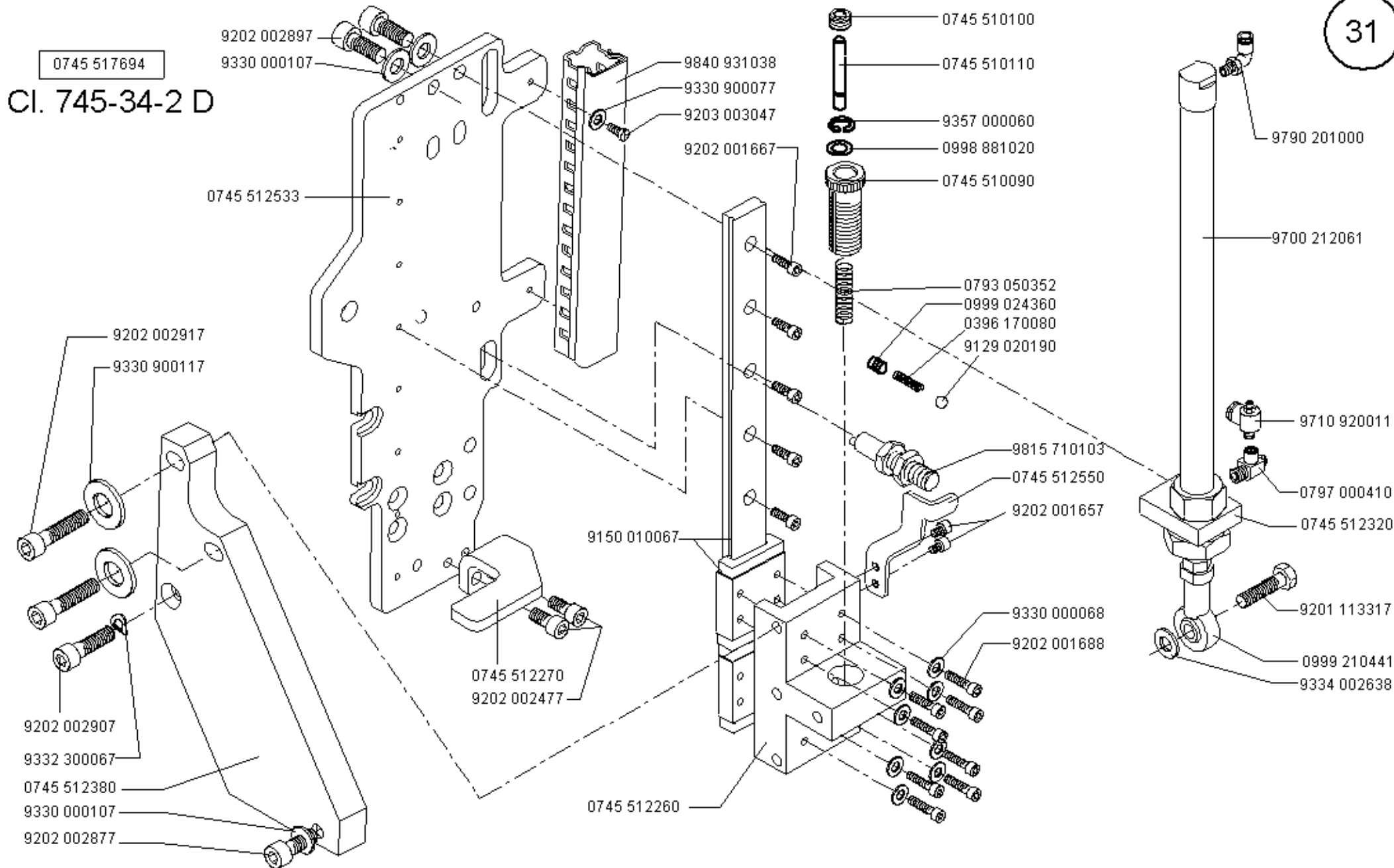


0745 517694

# CI. 745-34-2 D

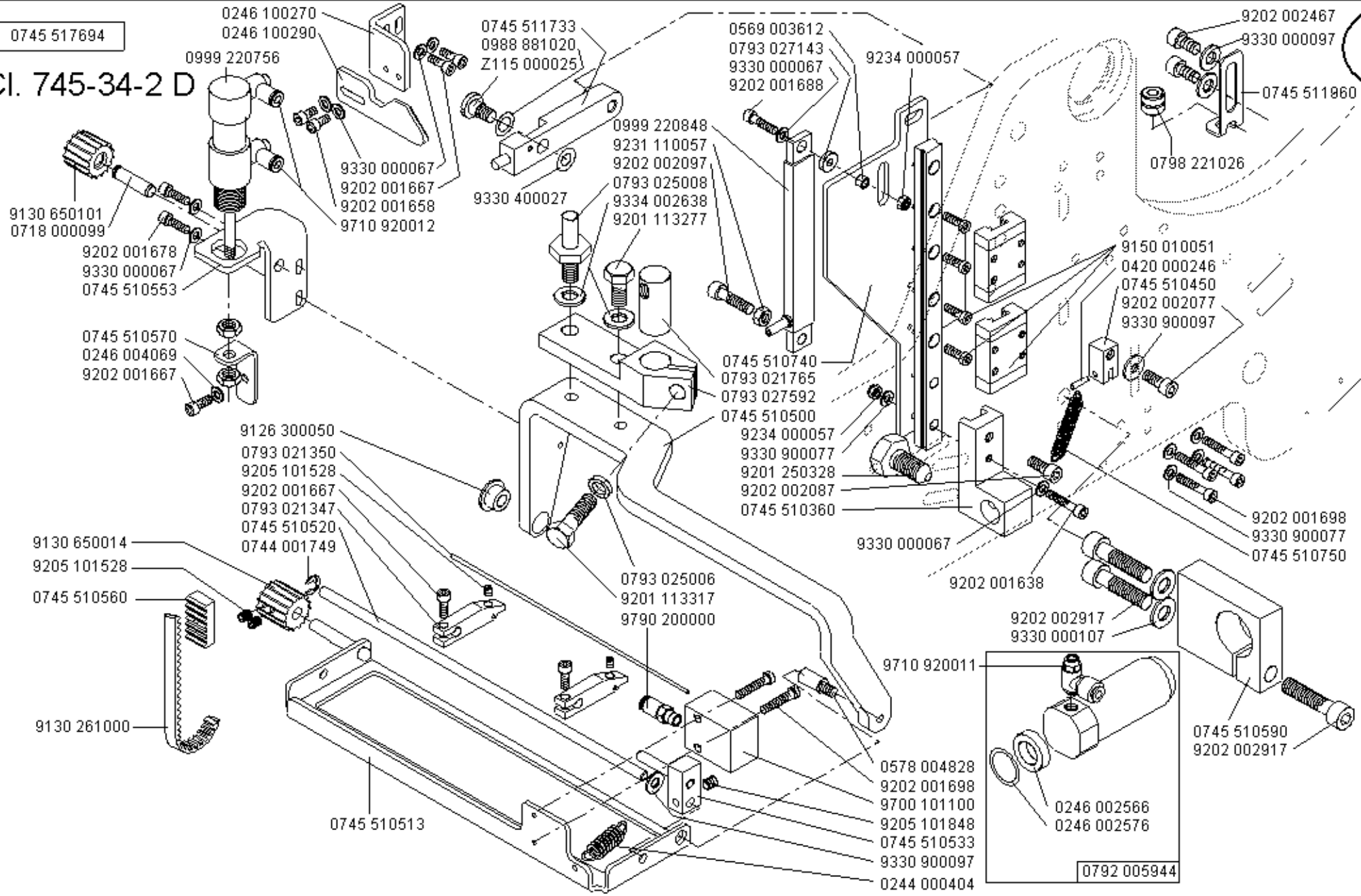


0745 517694  
**CI. 745-34-2 D**



0745 517694

# CI. 745-34-2 D

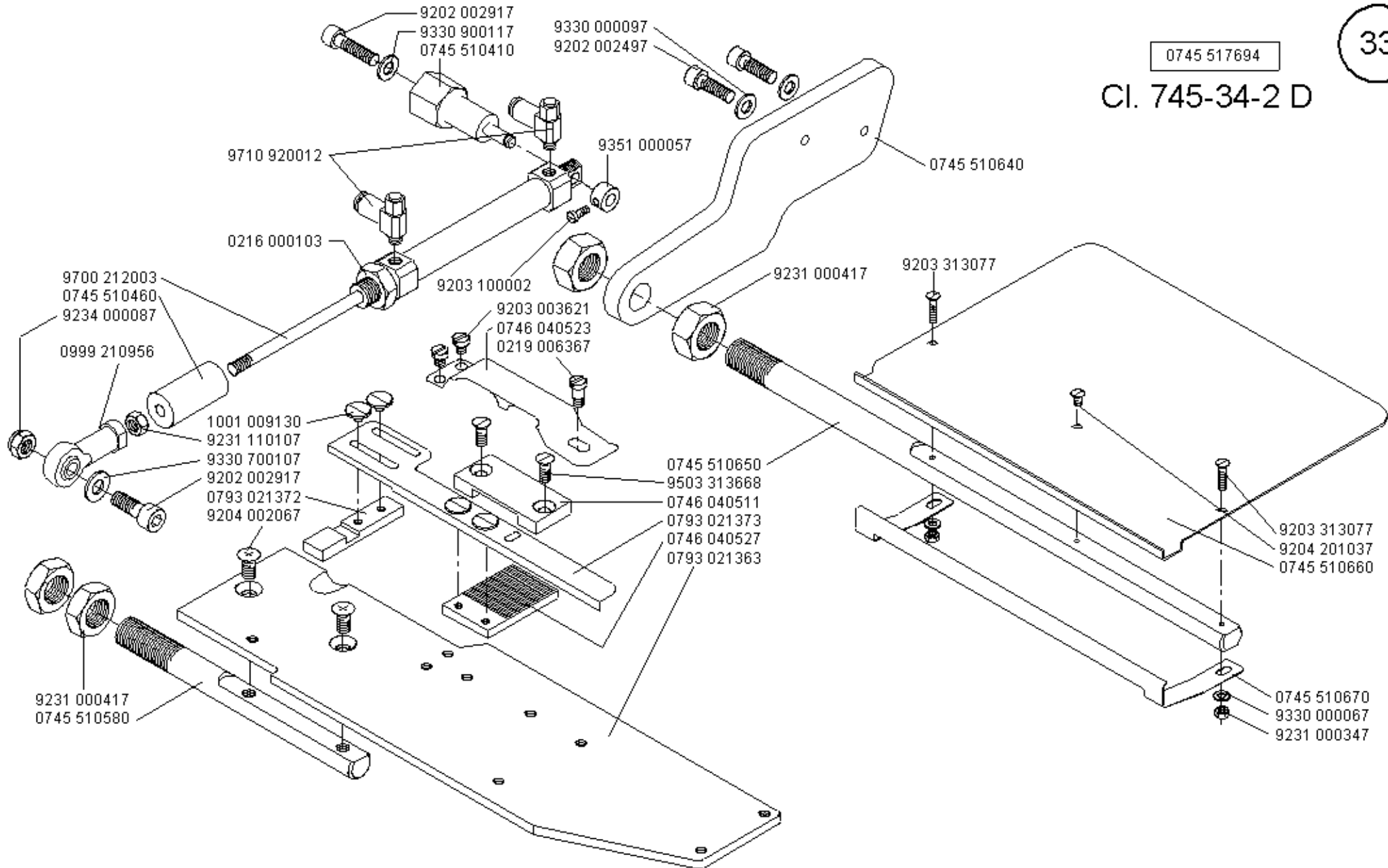


Scale 50 %

# CI. 745-34-2

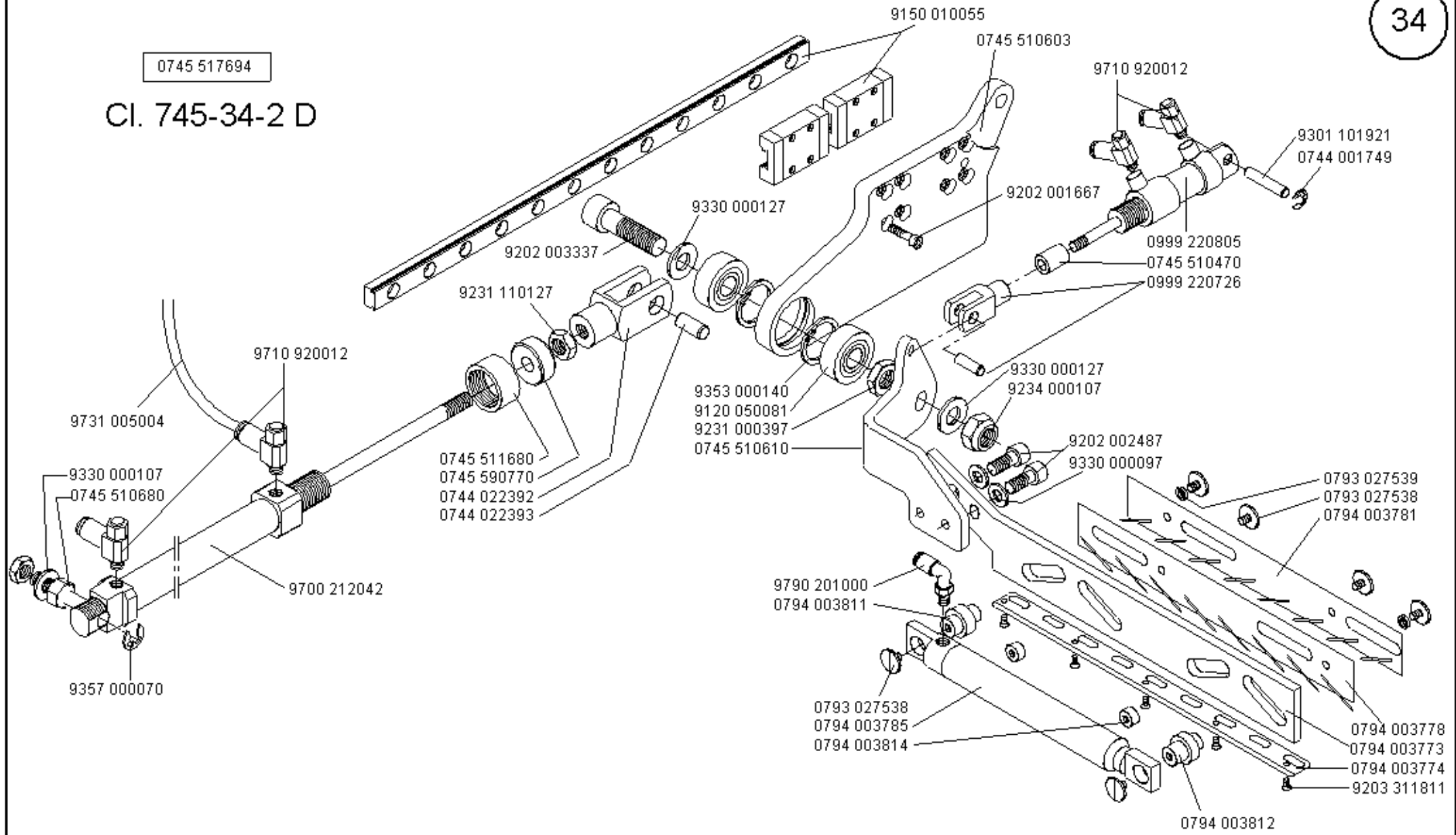
Ausgabe/Edition 02.2005

0745 517694  
Cl. 745-34-2 D



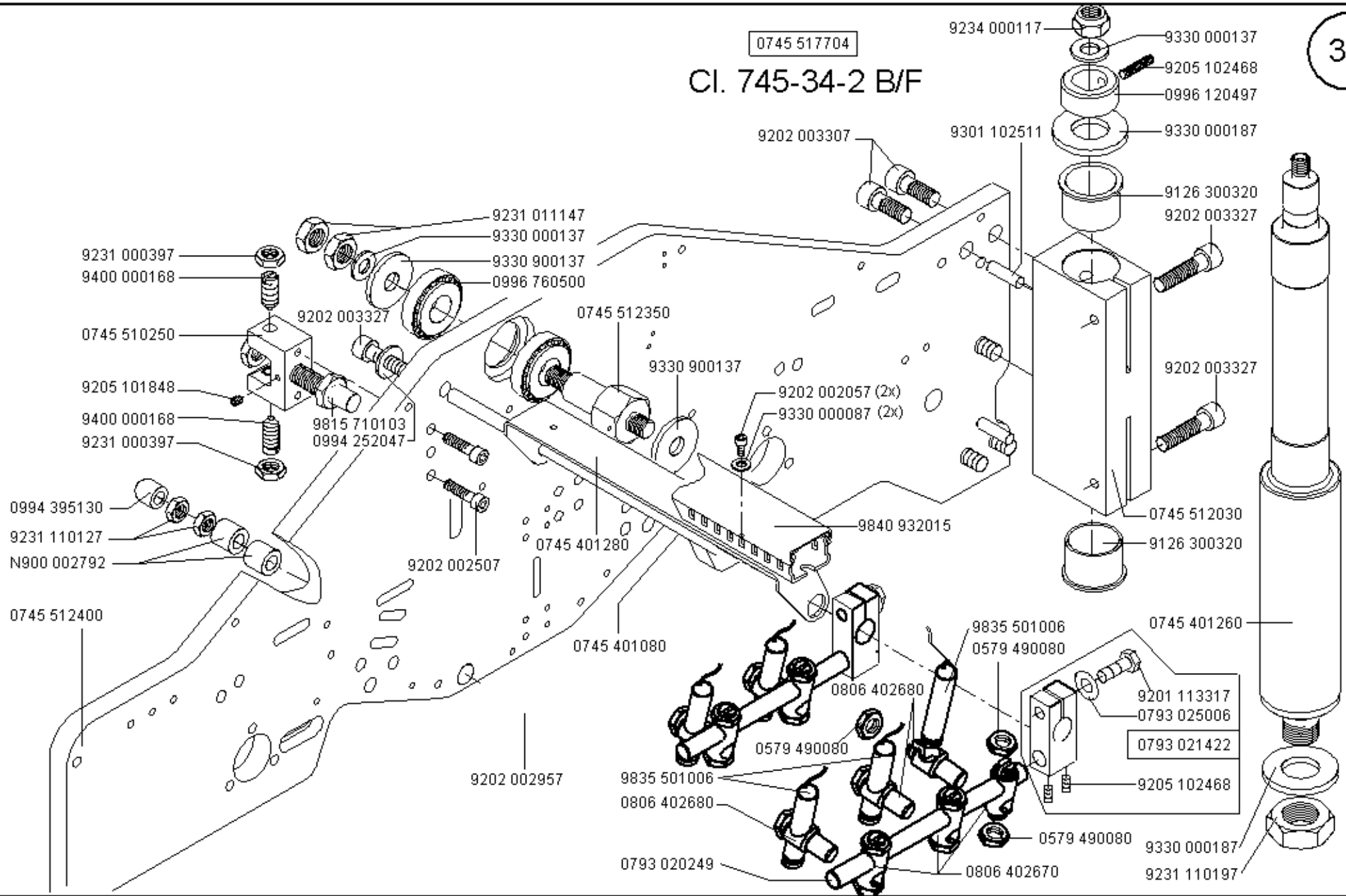
0745 517694

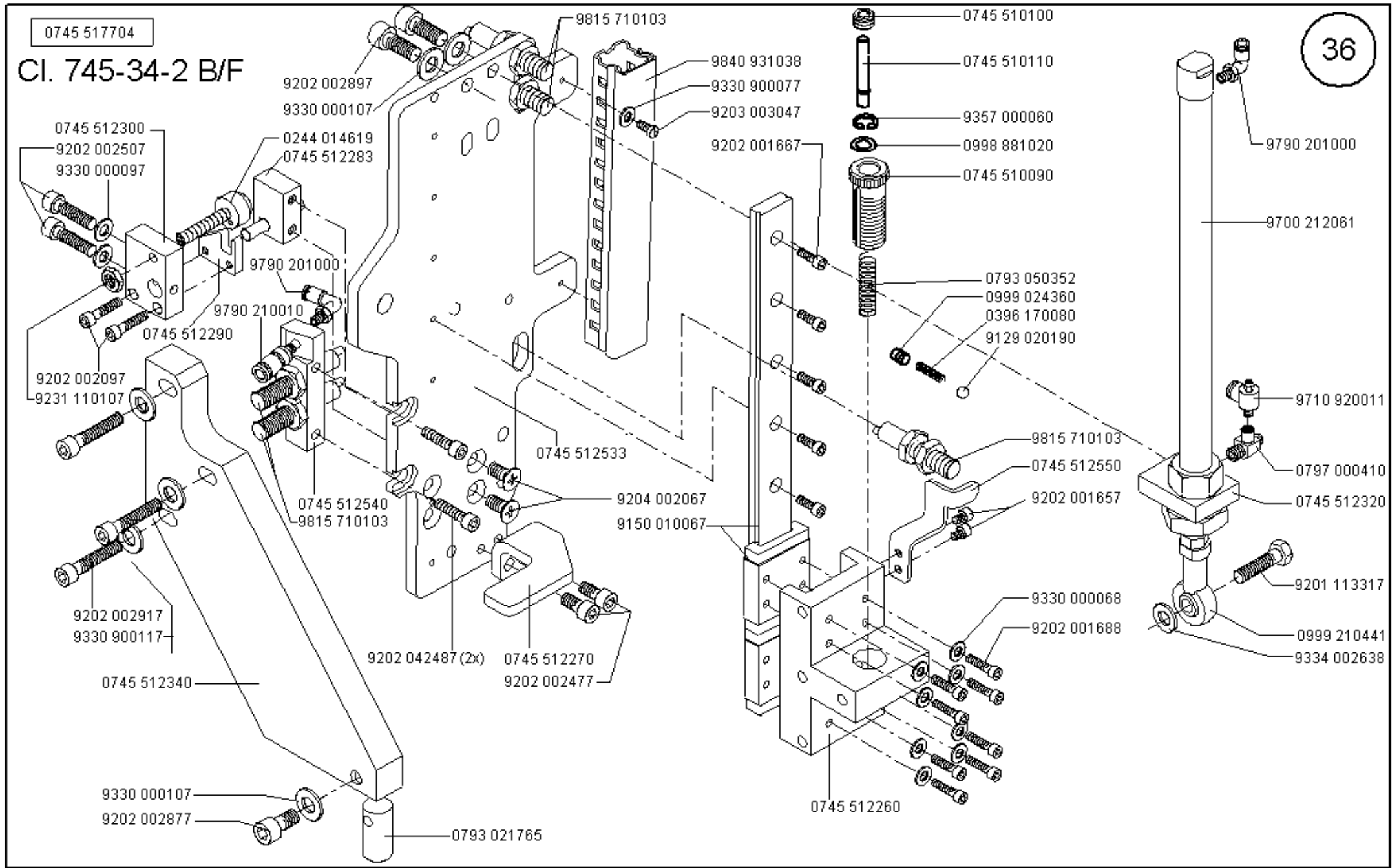
# CI. 745-34-2 D



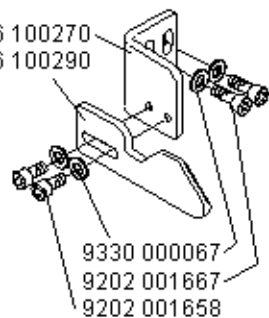
0745 517704

# CI. 745-34-2 B/F





0246 100270  
0246 100290

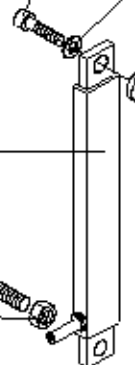


9330 000067  
9202 001667  
9202 001658

0999 220848

9202 002097  
9231 110057

0569 003612  
0793 027143  
9330 000067  
9202 001688

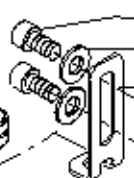


0745 510740  
9234 000057  
9330 900077

0745 510370

9201 250328

9234 000057  
0798 221026  
9202 001638



9202 002467  
9330 000097  
0745 511960

Z115 000025  
0988 881020  
0745 511733

9330 400027

9150 010051  
0420 000246  
0745 510450  
9202 002077  
9330 900097

9330 900077  
9202 001698

0745 510750  
9202 002087

9202 001708  
9330 900077

9201 113337

9334 002638  
0999 210441

9330 900077  
9202 001698

0745 510750  
9202 002087

9202 001708  
9330 900077

9201 113337

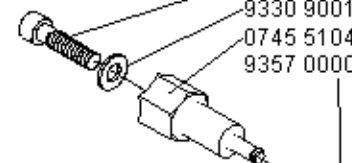
9334 002638  
0999 210441

0745 517704

CI. 745-34-2 B/F

37

9202 002917  
9330 900117  
0745 510410  
9357 000060

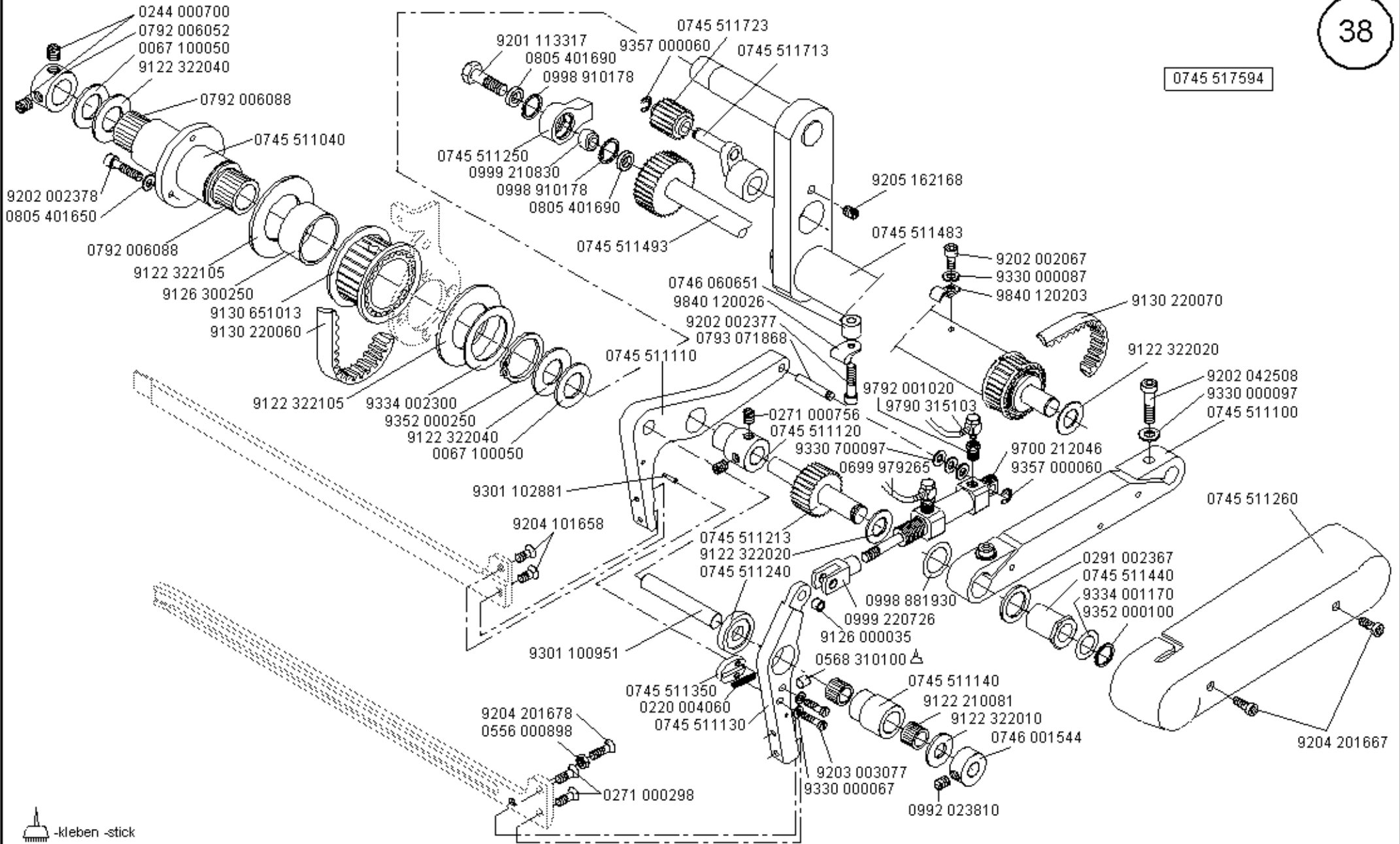


9700 212057

9231 011153  
0745 511340  
9231 000387  
9330 000107  
9234 000087



0745 517594



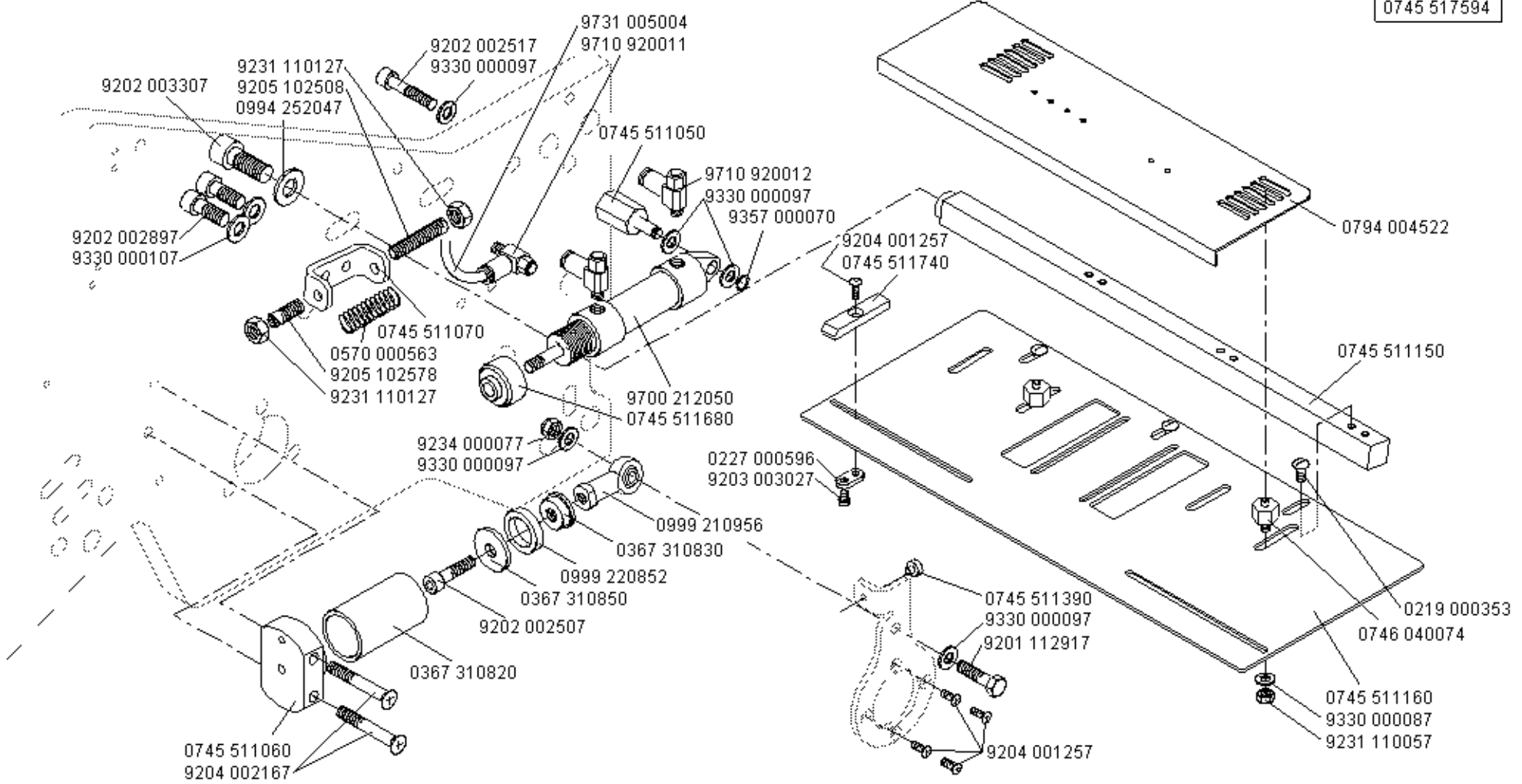
-kleben -stick

Scale 50 %

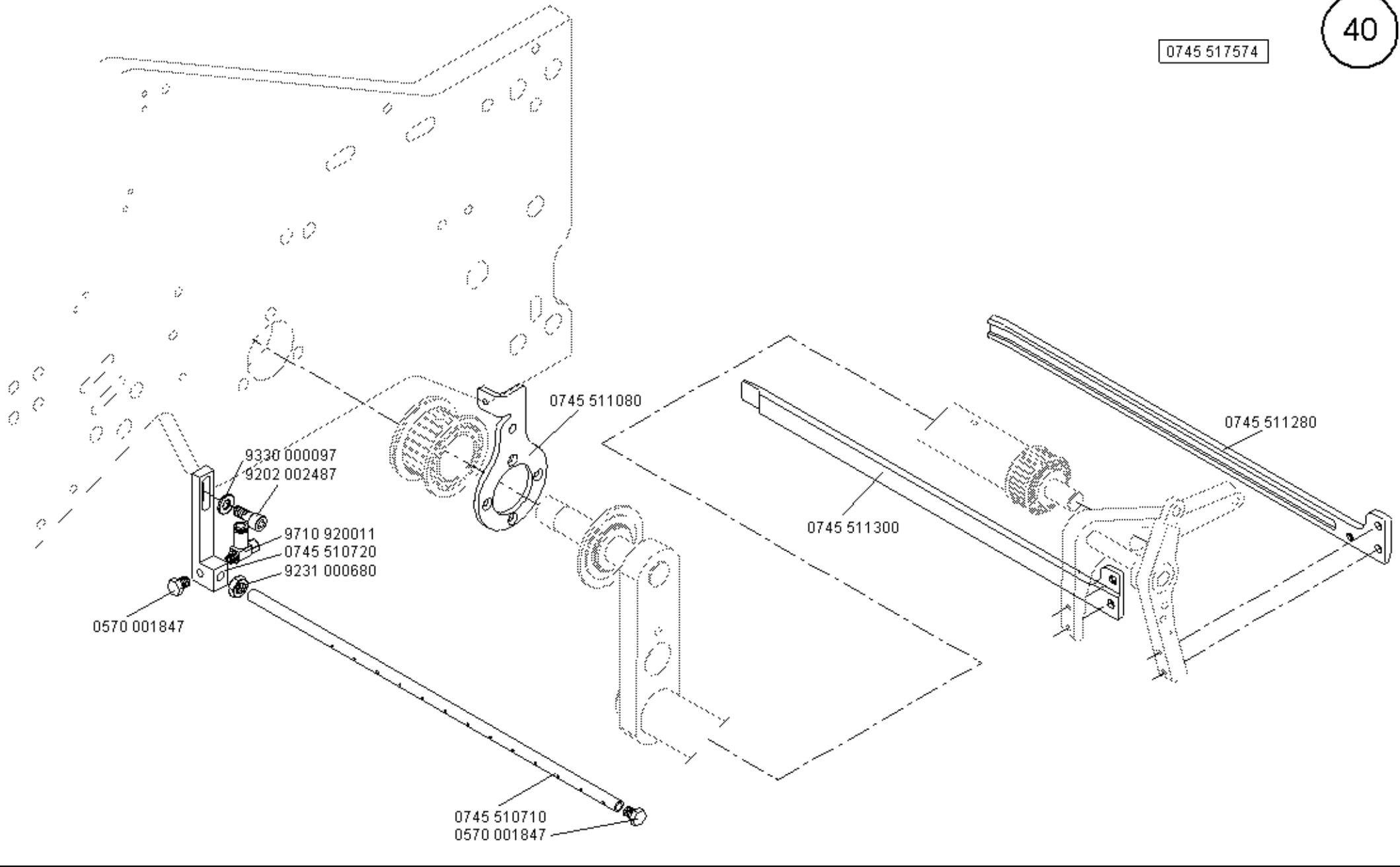
CI. 745-34-2

Ausgabe/Edition 02.2005

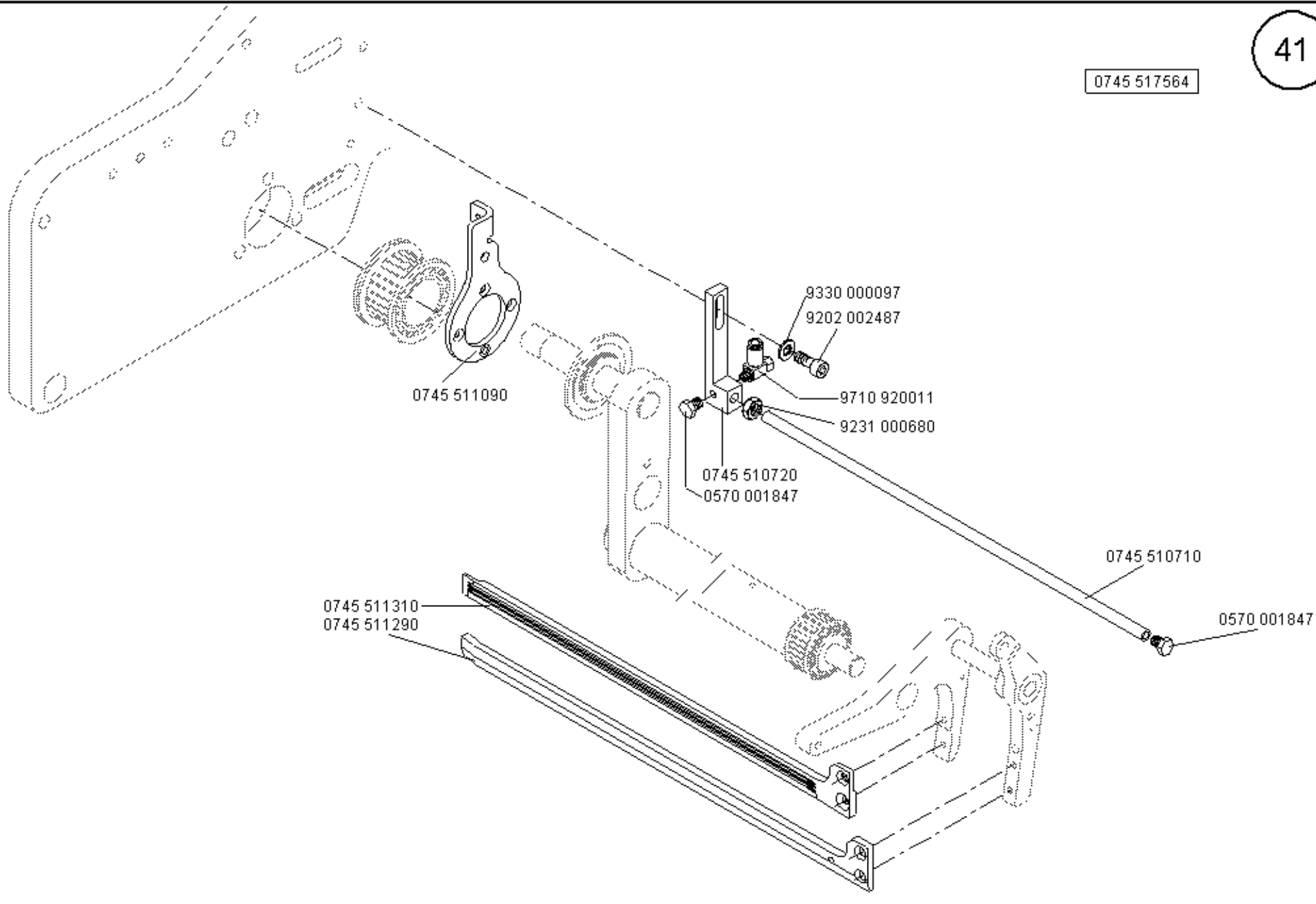
0745 517594



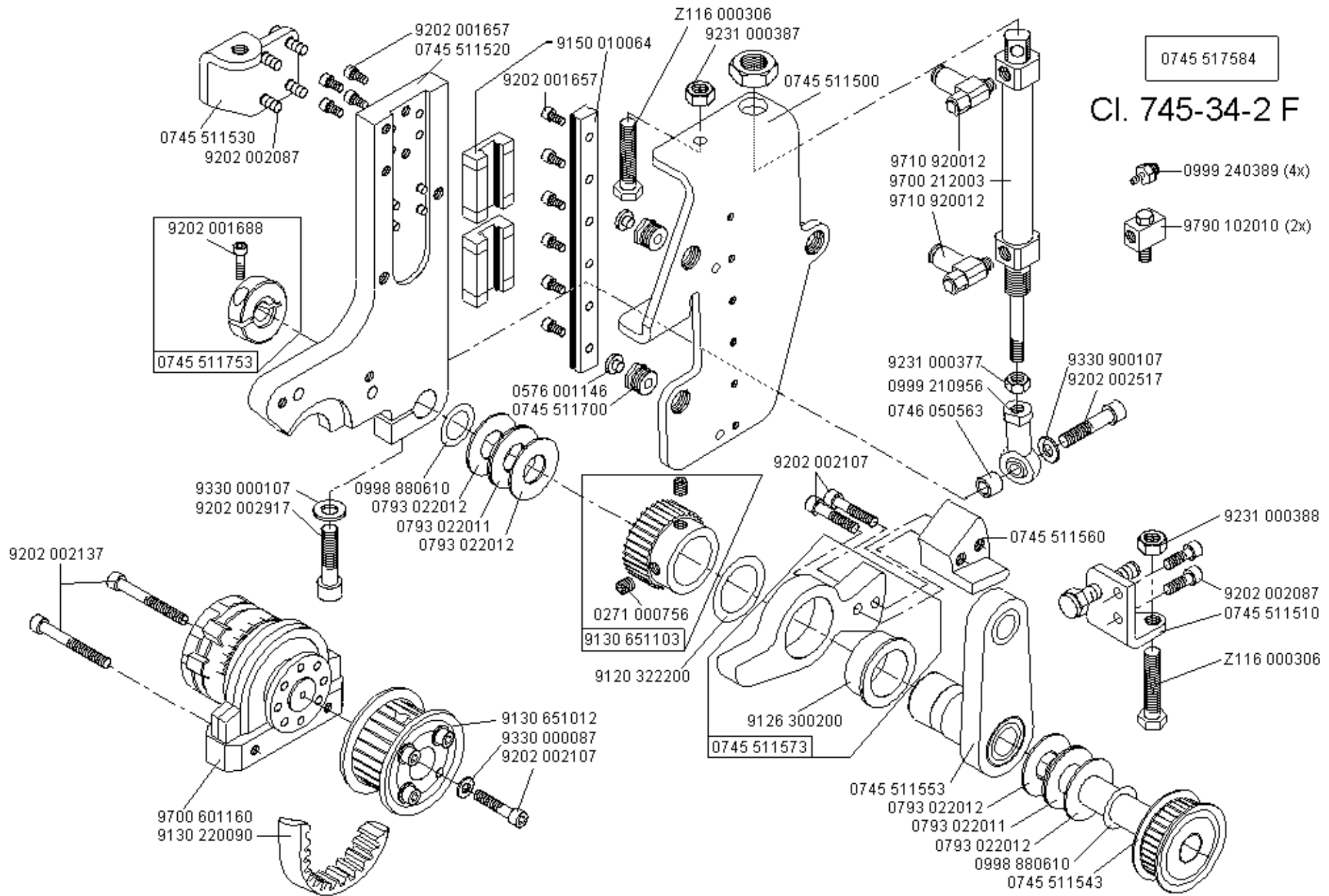
0745 517574



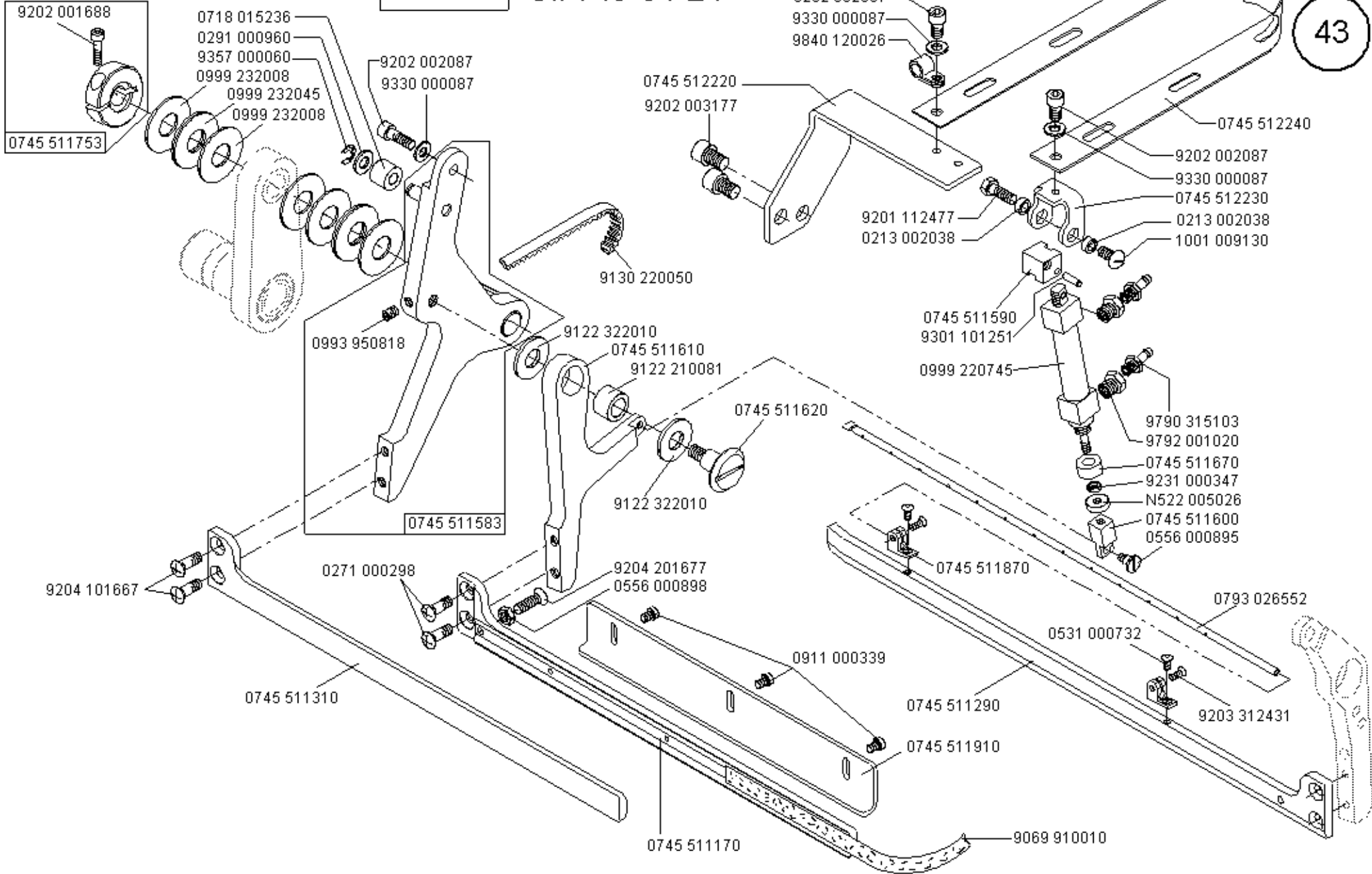
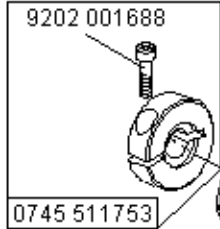
0745 517564



0745 517584  
CI. 745-34-2 F

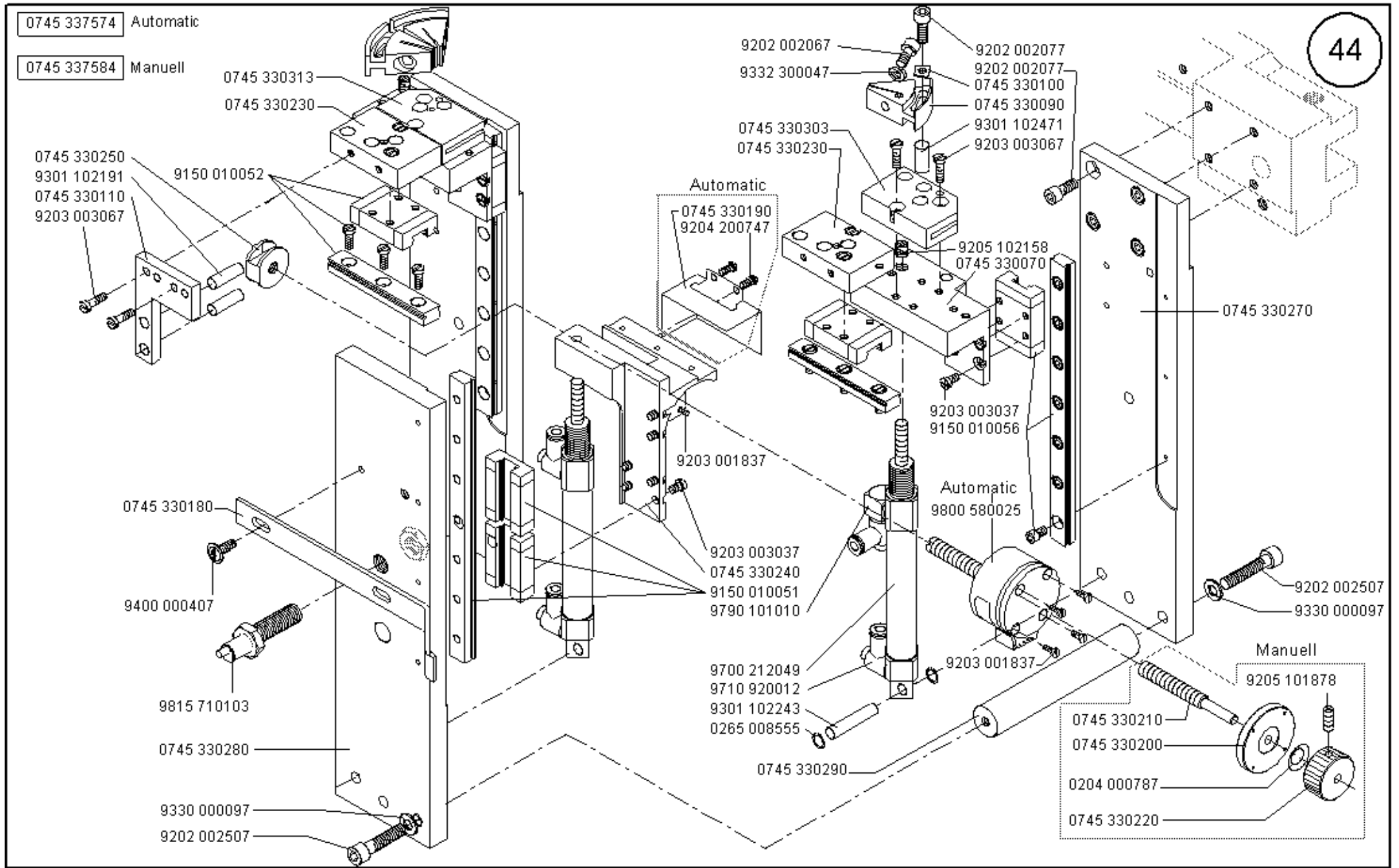


0745 517584 CI. 745-34-2 F



0745 337574 Automatic

0745 337584 Manuell



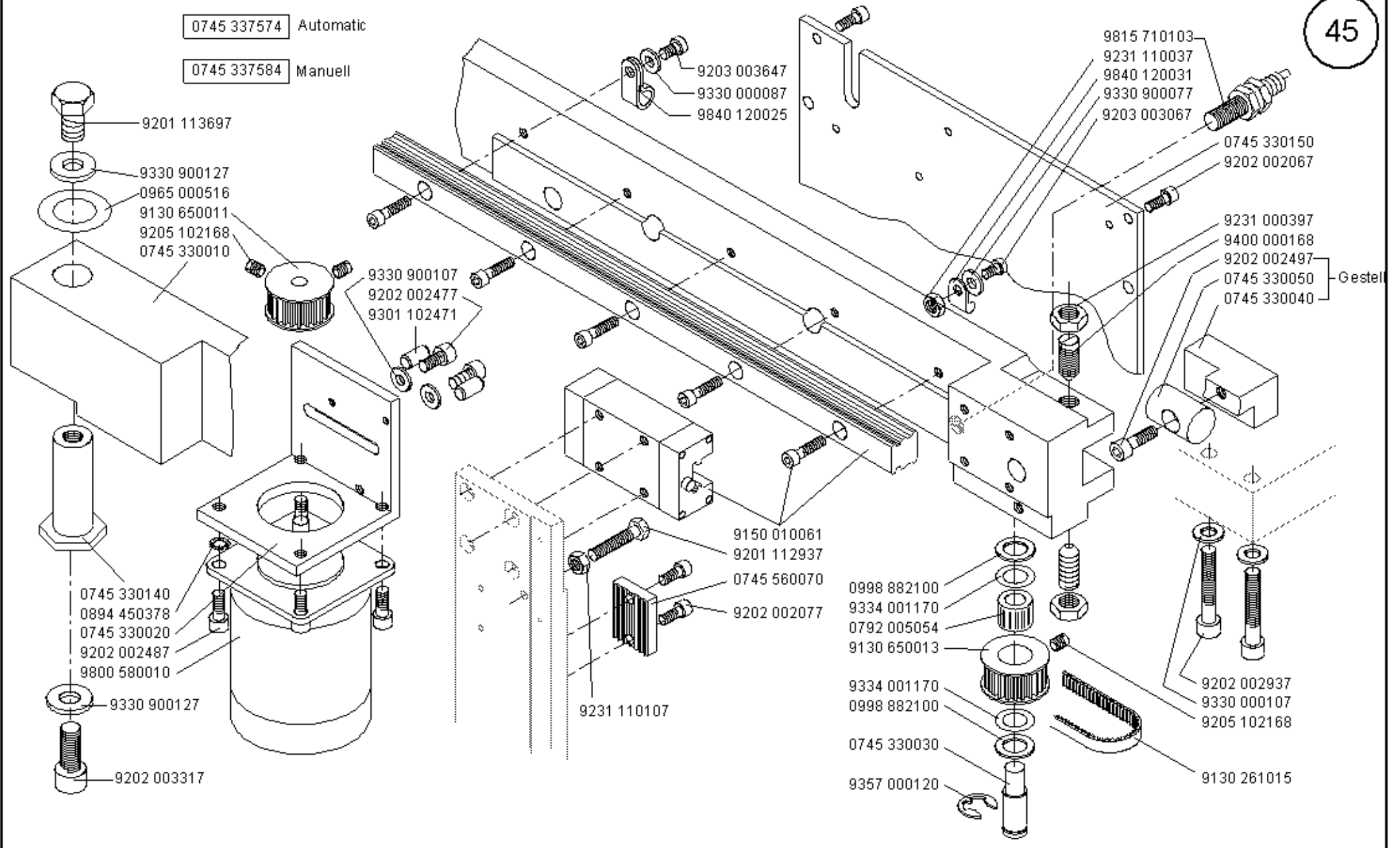
Scale 50 %

Cl. 745-34-2

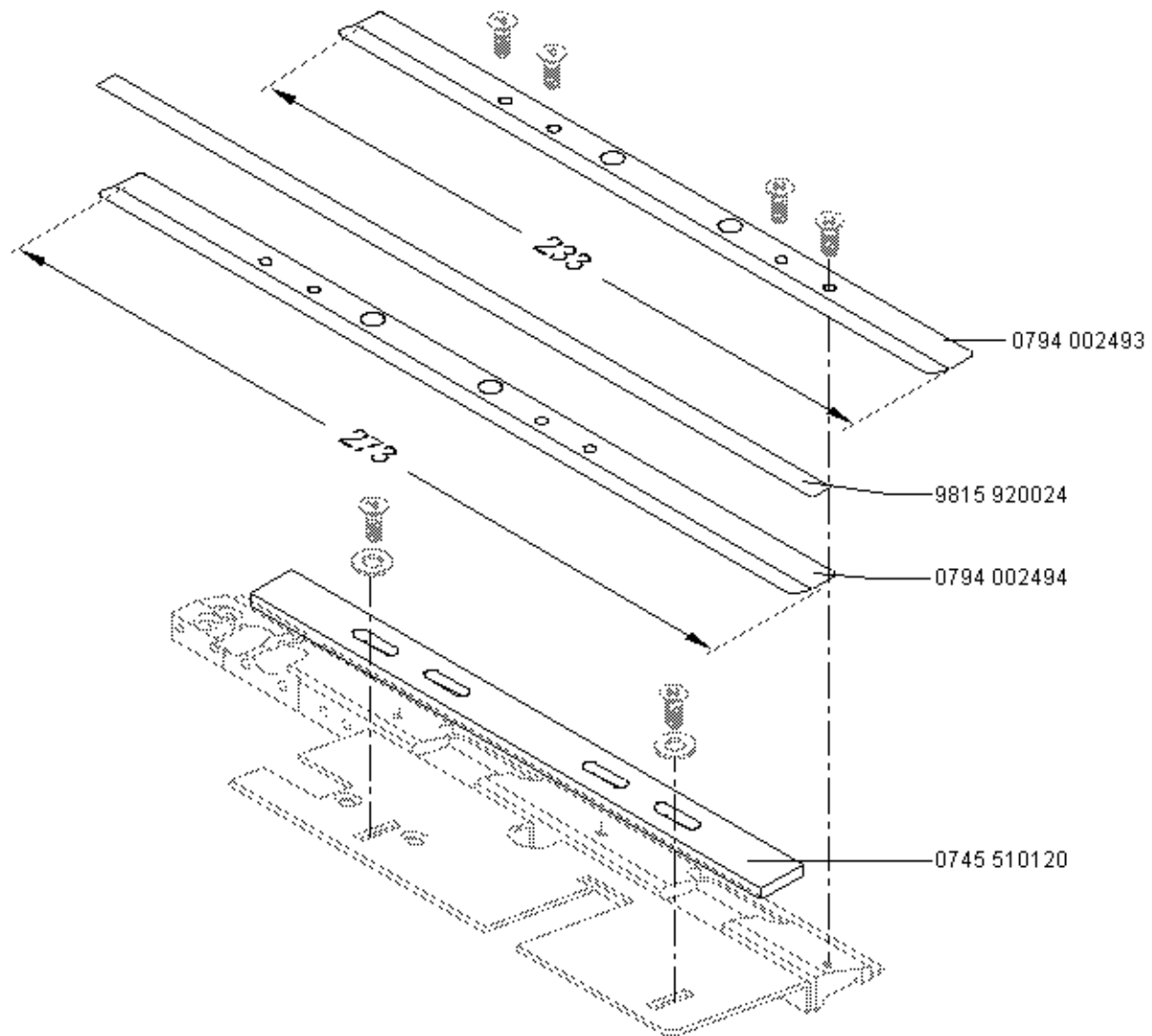
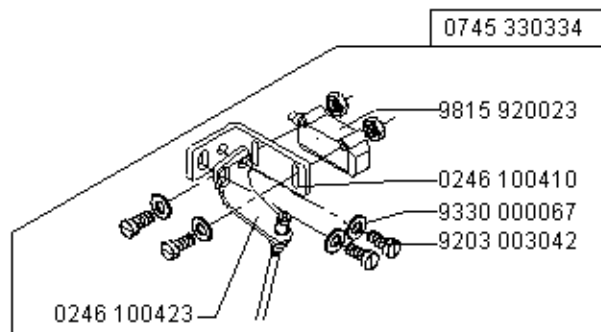
Ausgabe/Edition 02.2005

0745 337574 Automatic

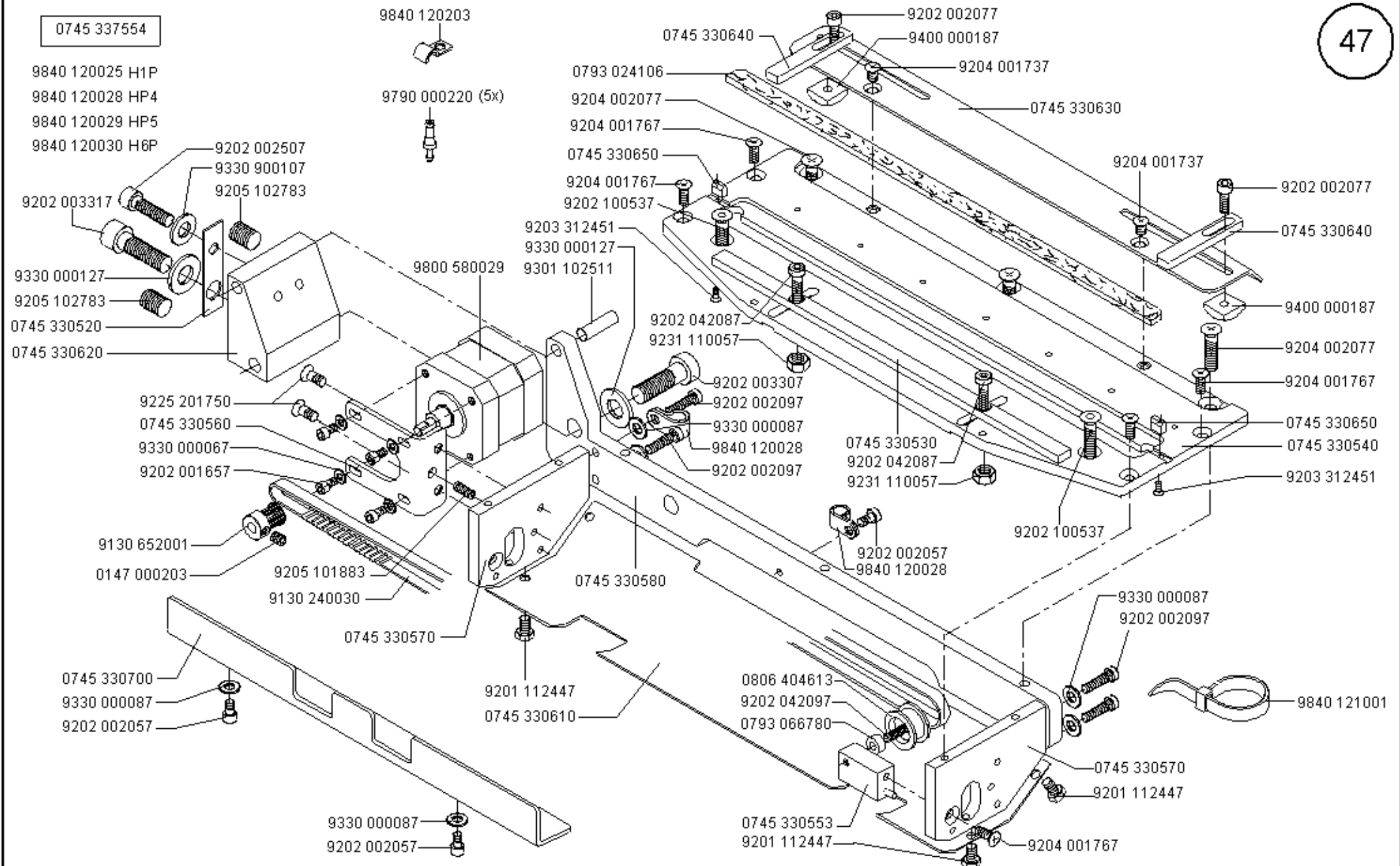
0745 337584 Manuell





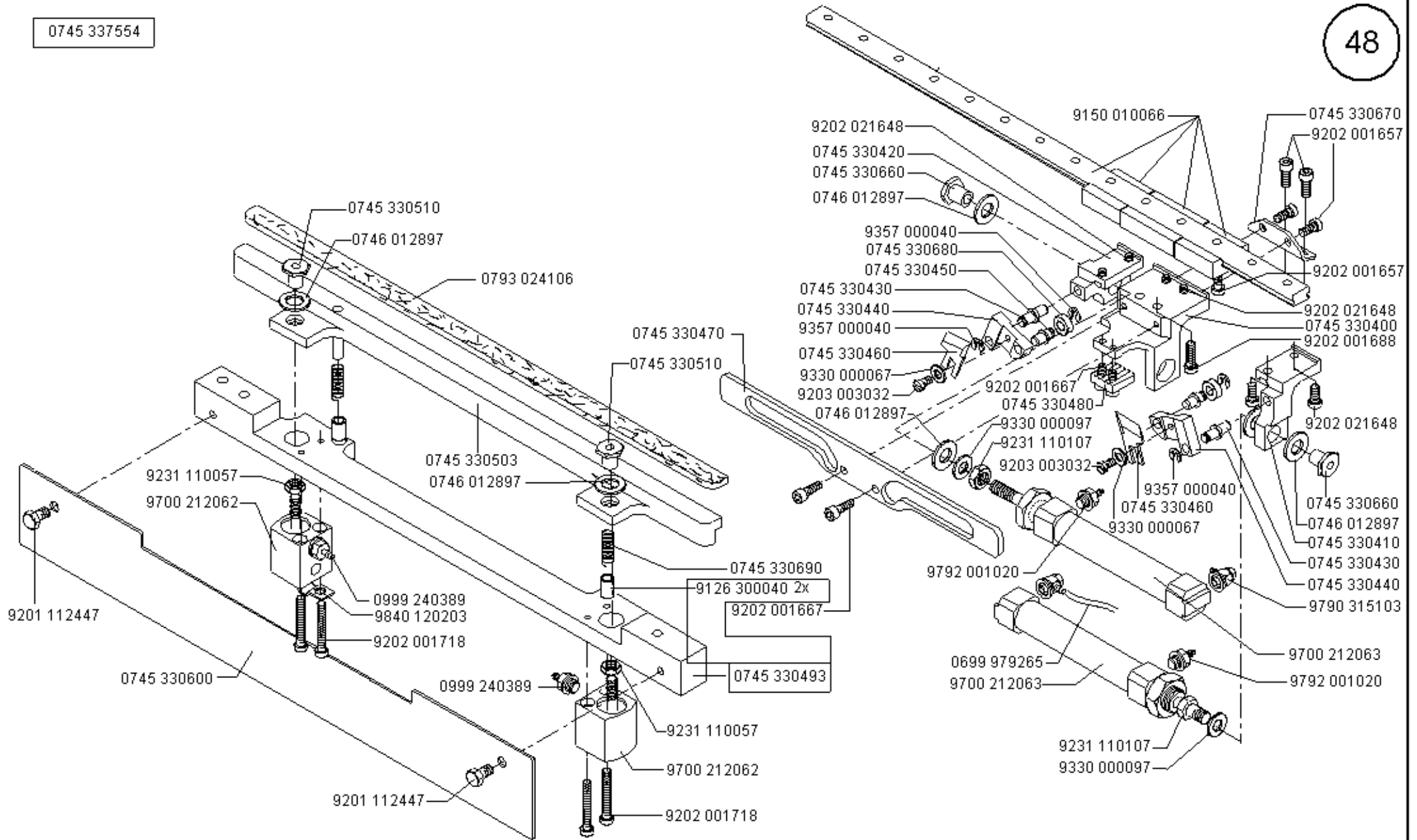


0745 337554



0745 337554

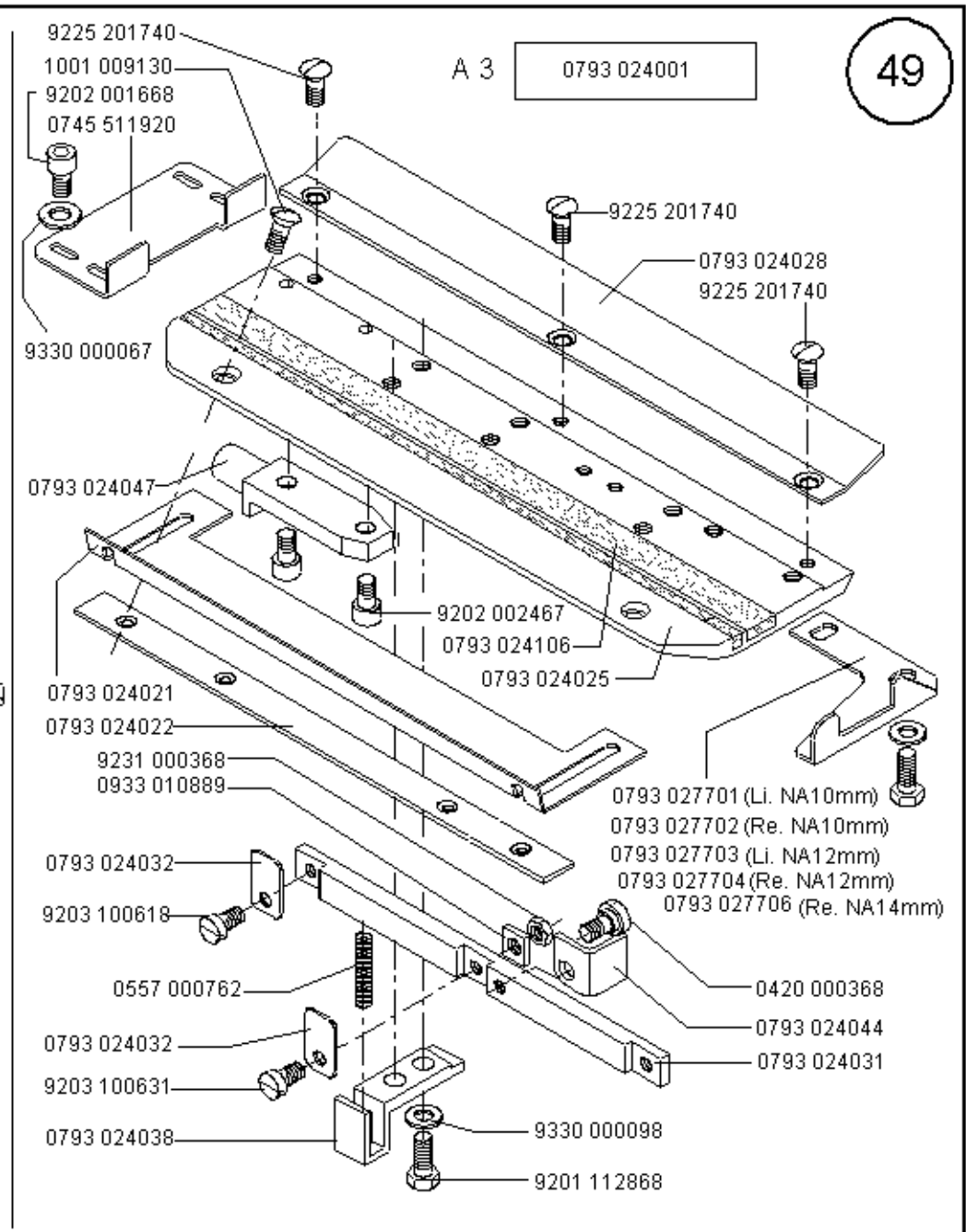
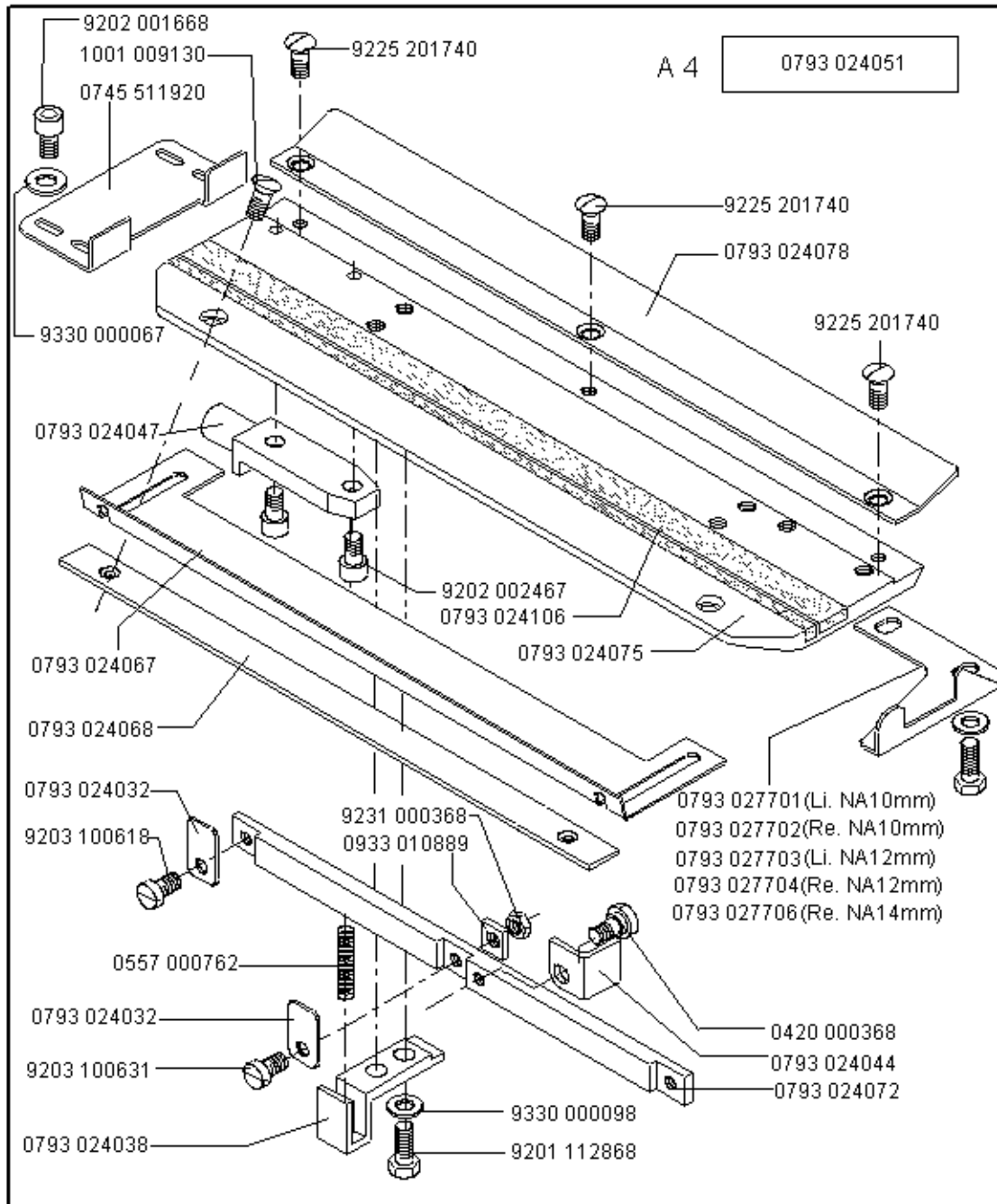
48



Scale 50 %

CI. 745-34-2

Ausgabe/Edition 02. 2005



0792 010003

K12 Li.

9731 005004

9790 000220

9204 201697

9330 000087

9840 120025

0911 000339

9840 120026

0745 544090

9231 110058

0699 979265

0792 008052

0911 000339

0745 541040

9400 000368

0570 010373

0745 540450

9202 002093

0792 010053

0792 010054

0745 544013

0246 000348

0792 010061

9204 101677

0216 000152

0792 008055

9790 201000

9790 211040

9202 201657

0265 000173

1001 009130

0792 008063

9731 005004

9205 101883

9203 003048

0792 010027

0792 010023

0792 010026

0792 010021

9357 000040

0746 040021

0792 010005

0745 540783

0745 540273

0792 008067

0792 008066

0746 040018

0792 008091

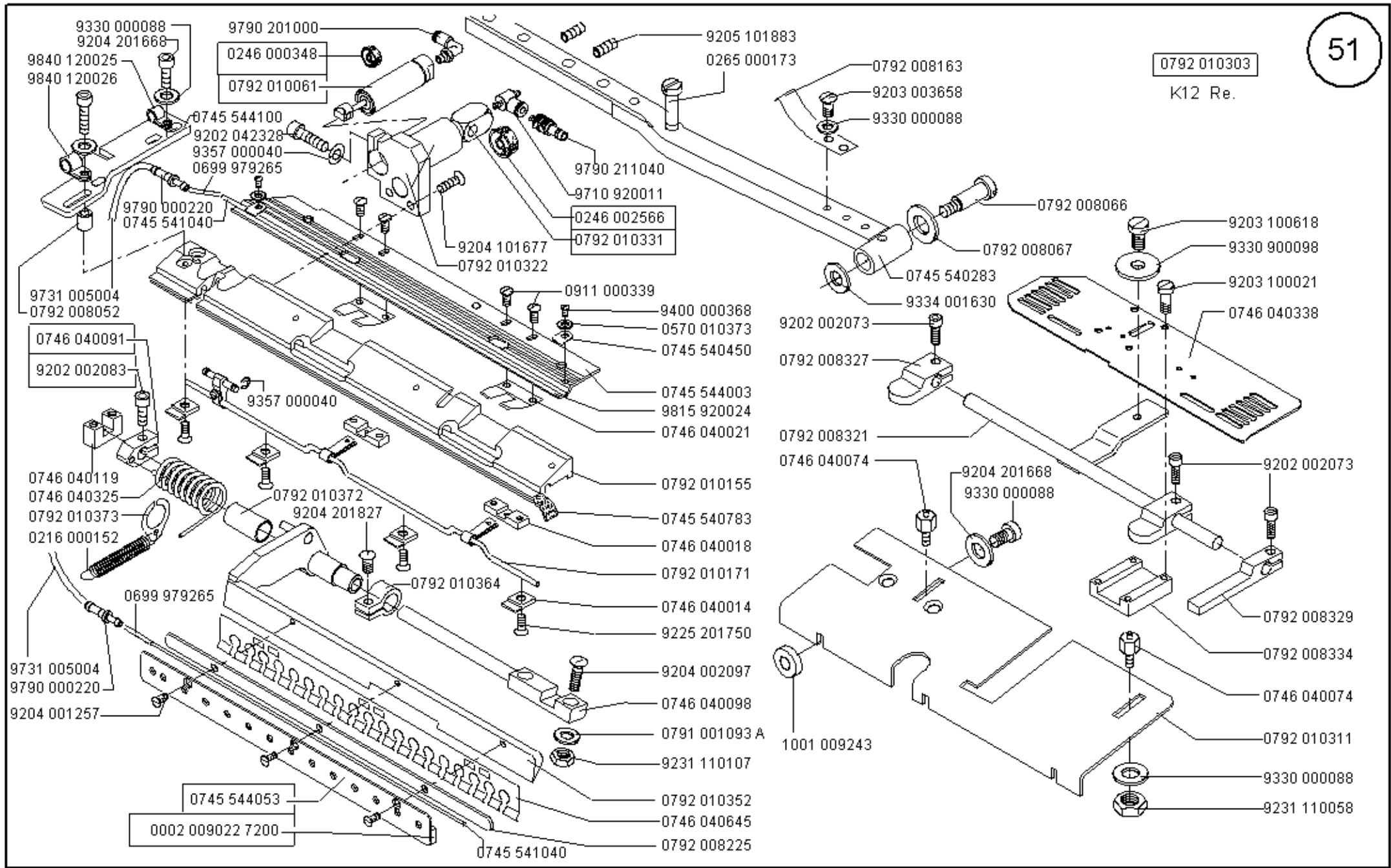
0746 040014

9225 201750

9330 000087

9202 201657

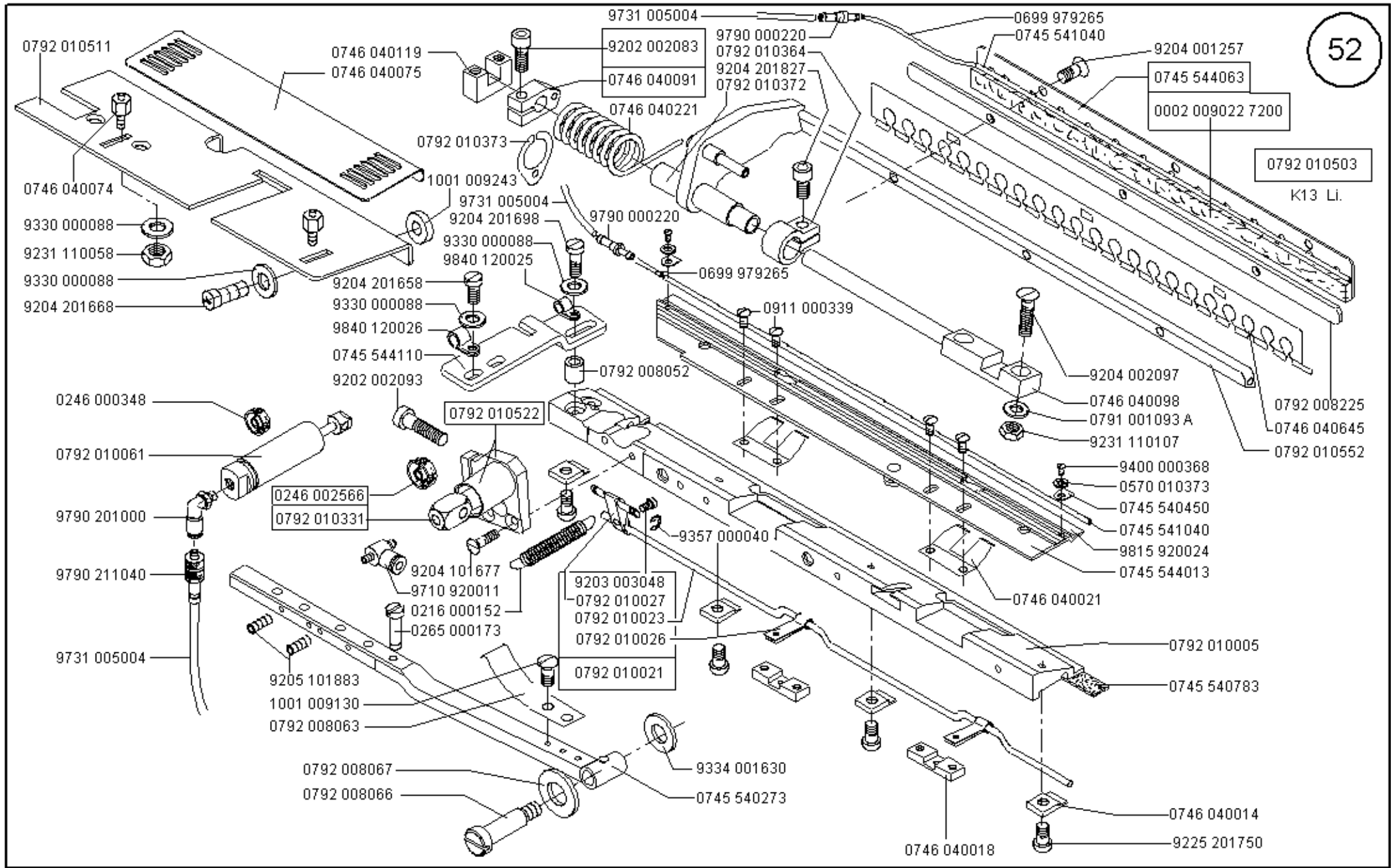
9334 001630



Scale 50 %

Cl. 745-34-2

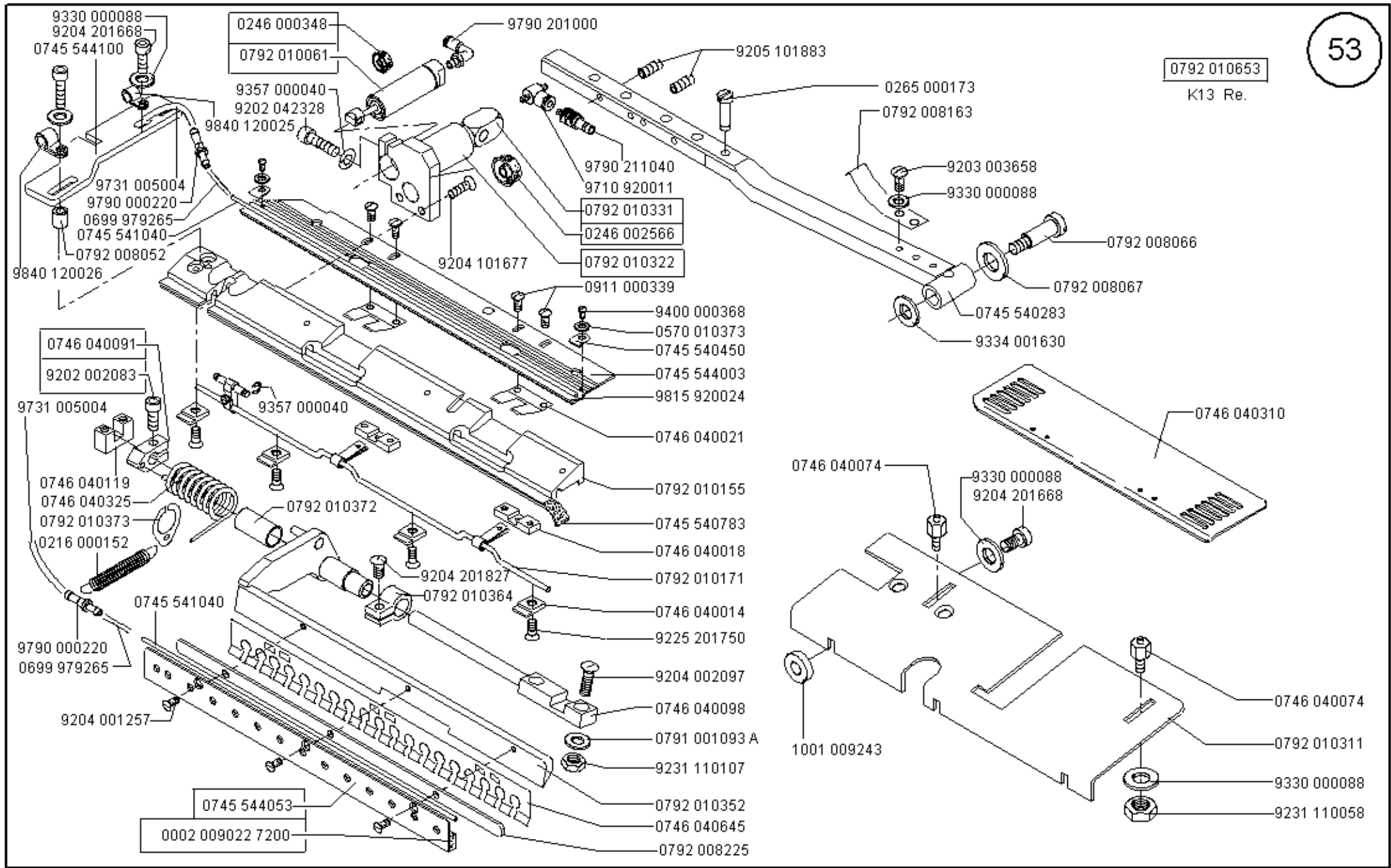
Ausgabe/Edition 02.2005



Scale 50 %

Cl. 745-34-2

Ausgabe/Edition 02.2005

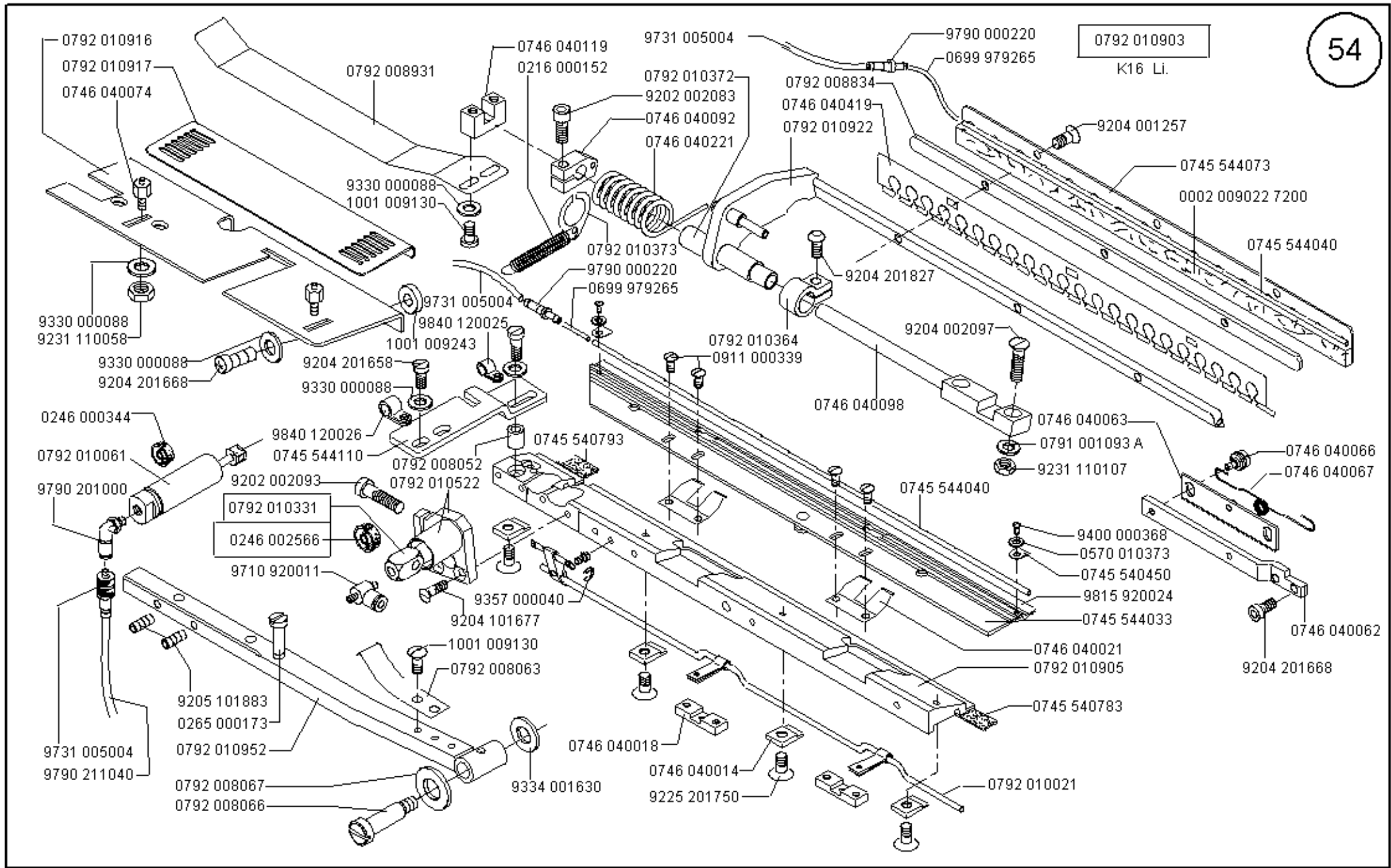


Scale 50 ,90 %

Cl. 745-34-2

Ausgabe/Edition 02.2005

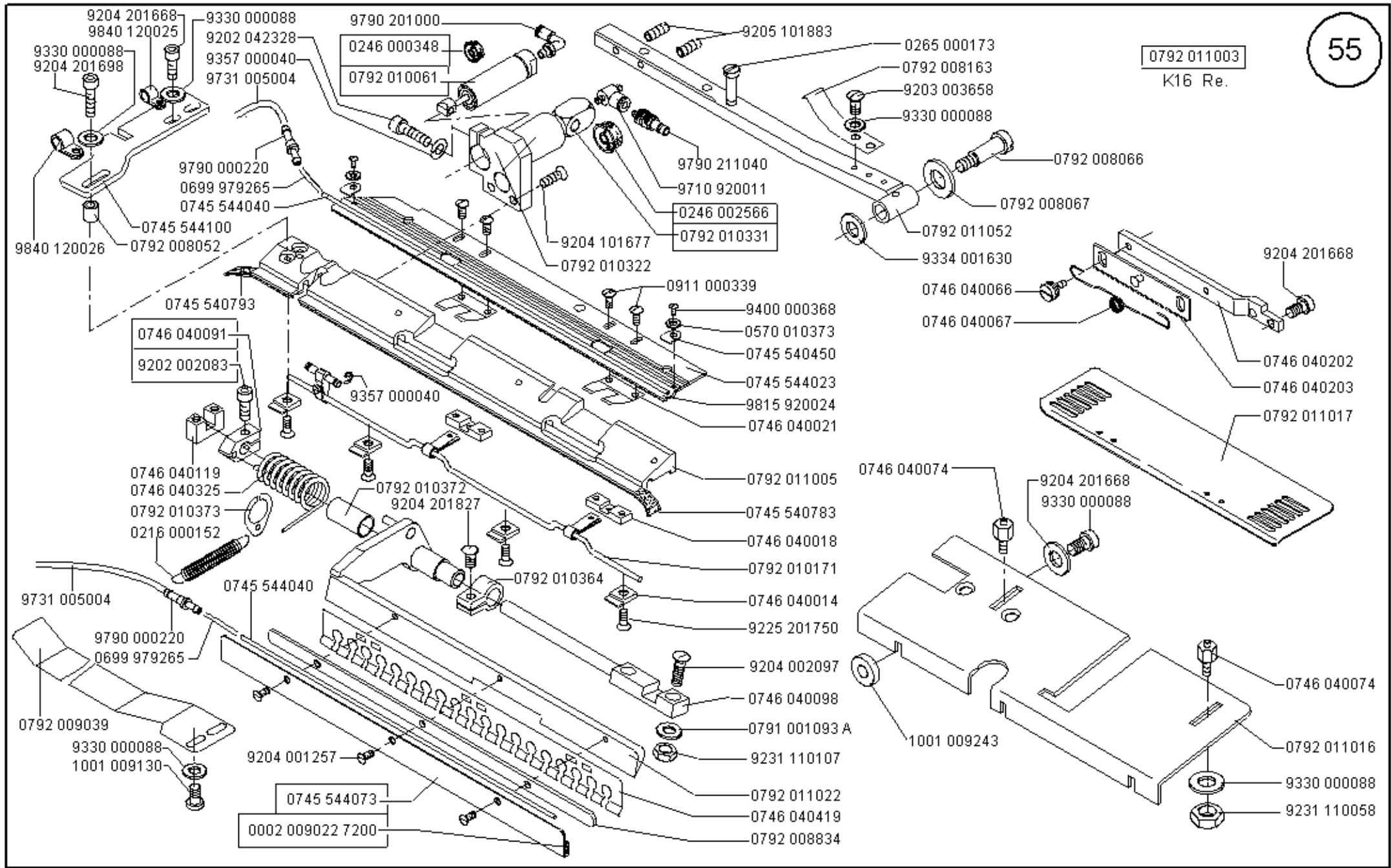




Scale 50 %

CI. 745-34-2

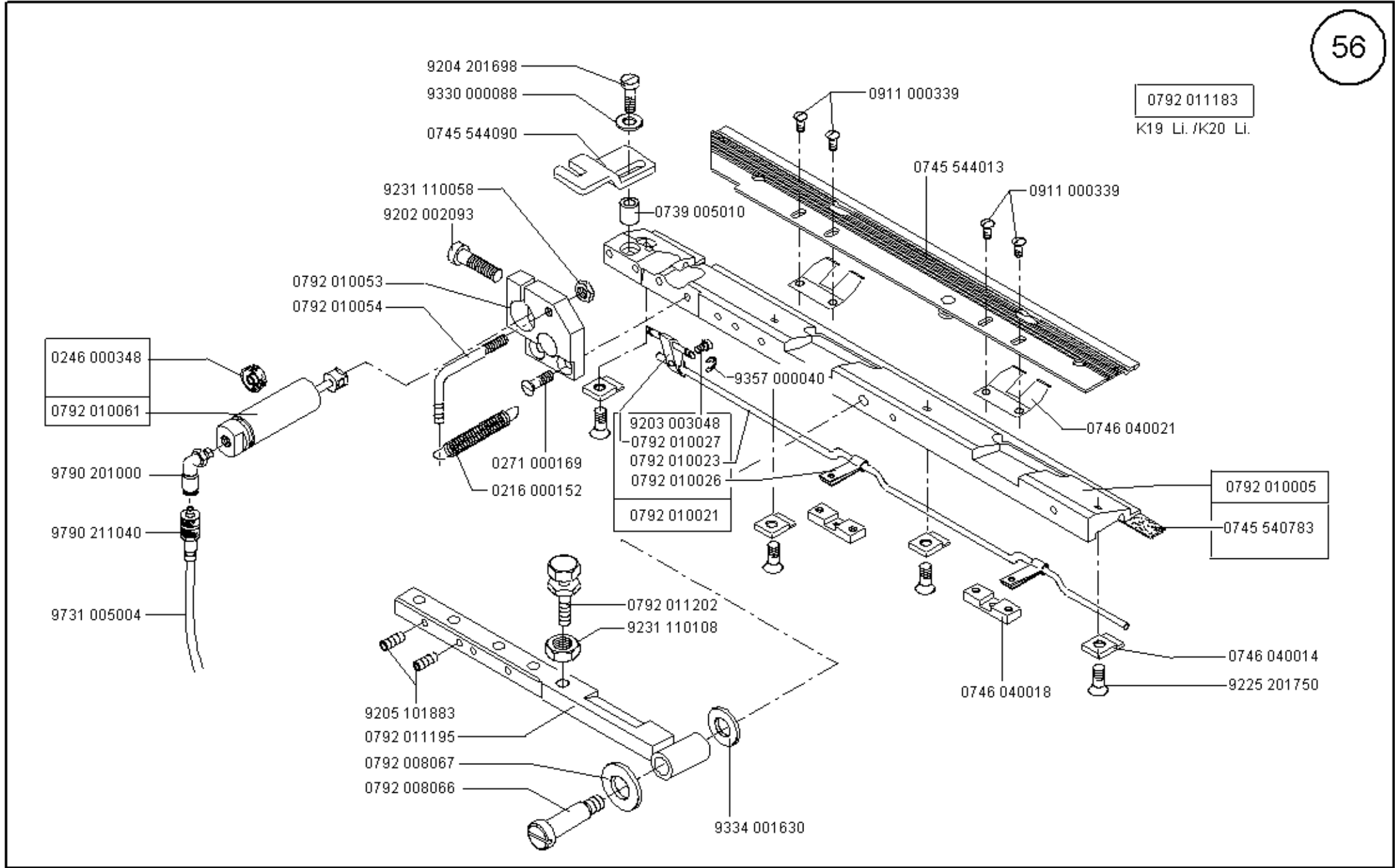
Ausgabe/Edition 02.2005



Scale 50 %

CI. 745-34-2

Ausgabe/Edition 02. 2005



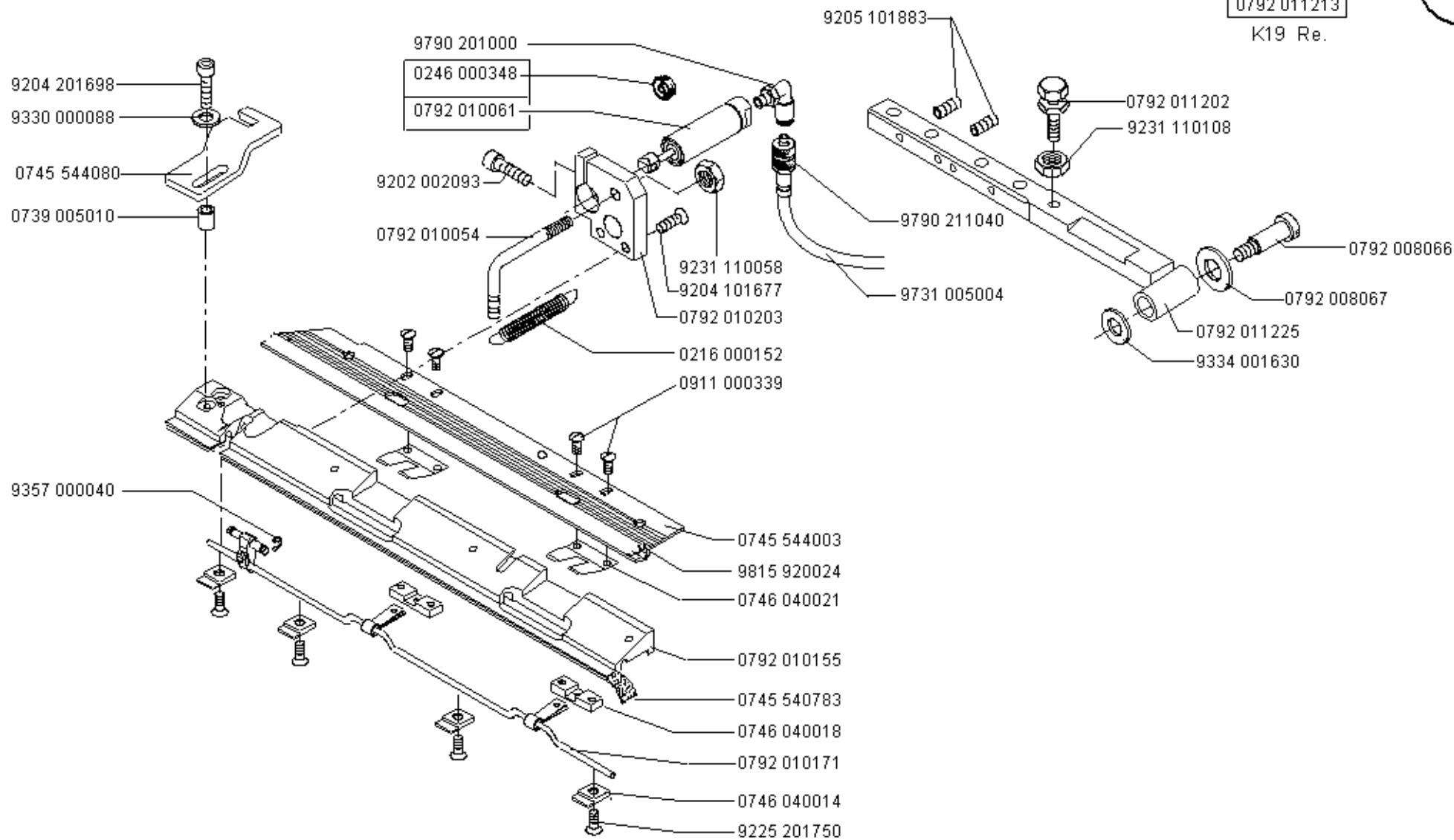
0246 000348  
0792 010061

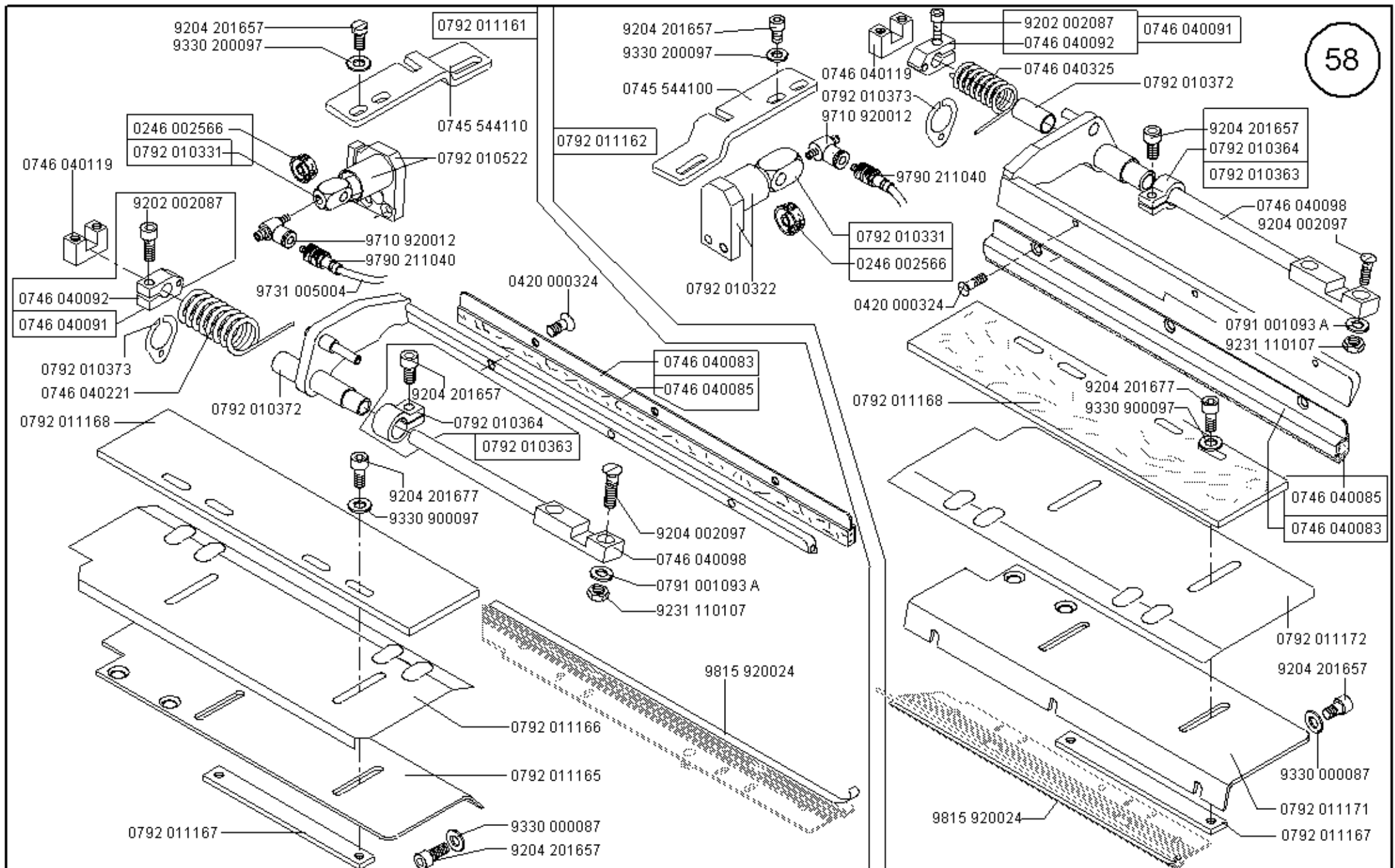
0792 011183  
K19 Li./K20 Li.

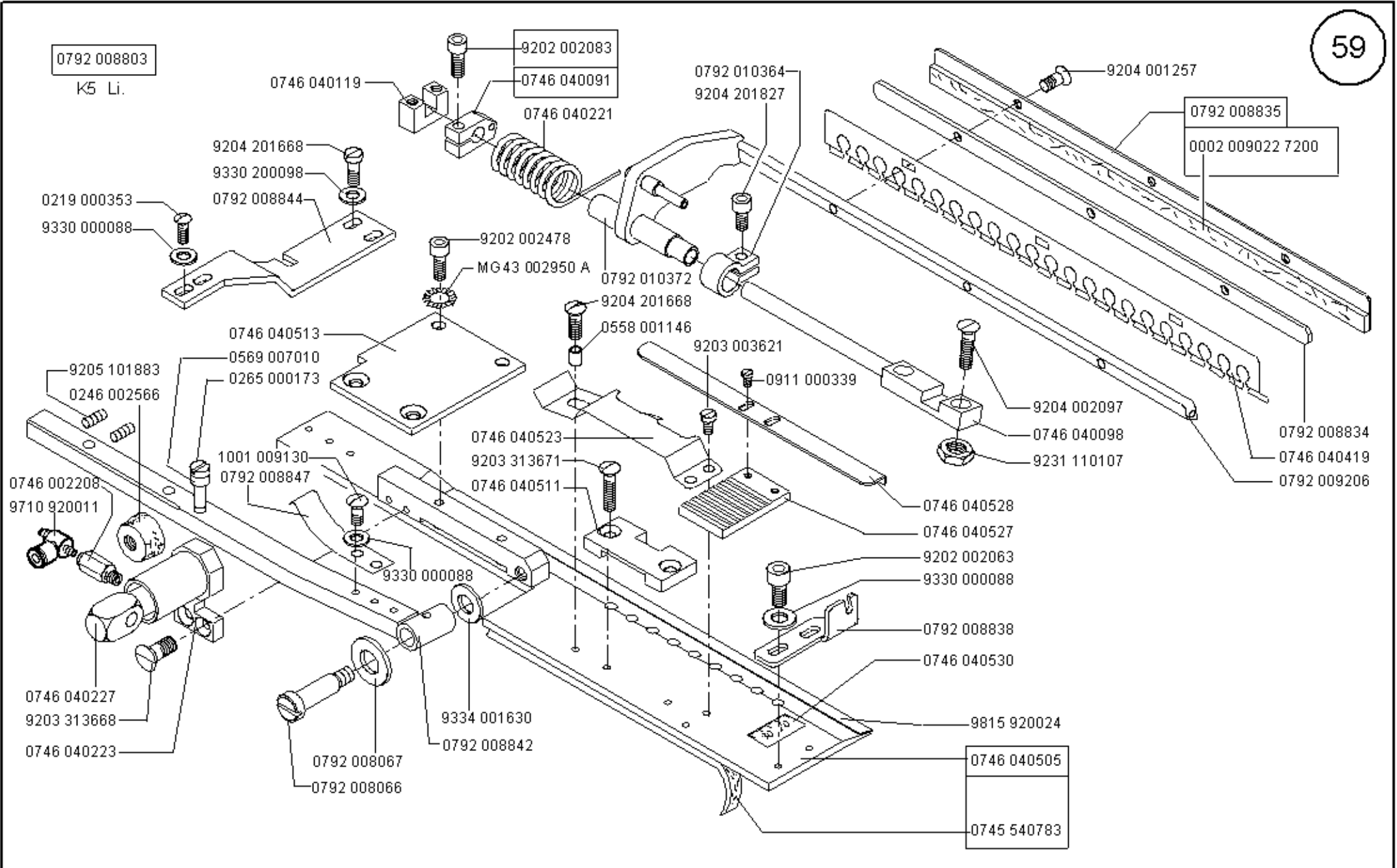
9203 003048  
0792 010027  
0792 010023  
0792 010026  
0792 010021

0792 010005  
0745 540783

0792 011213  
K19 Re.

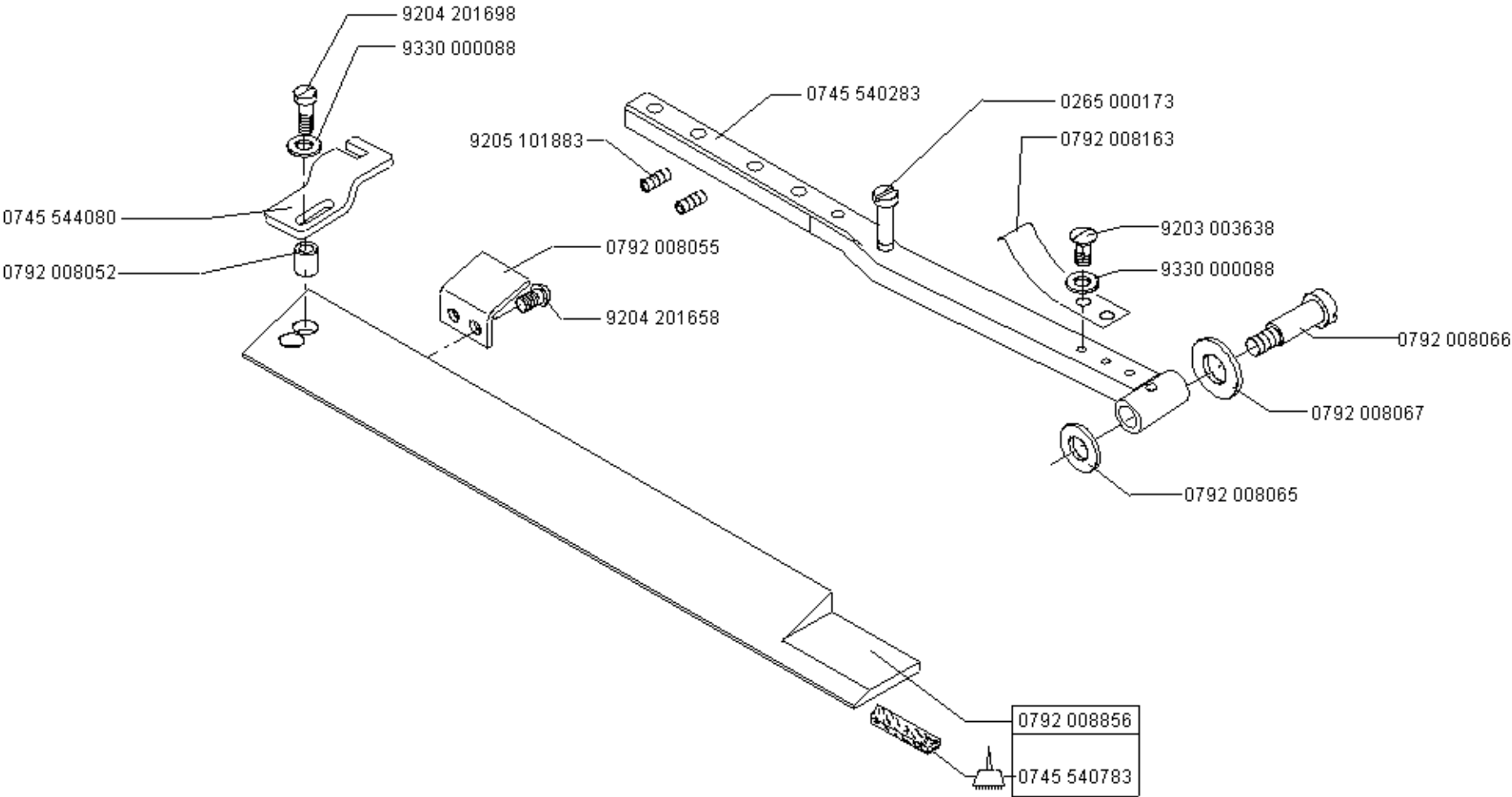





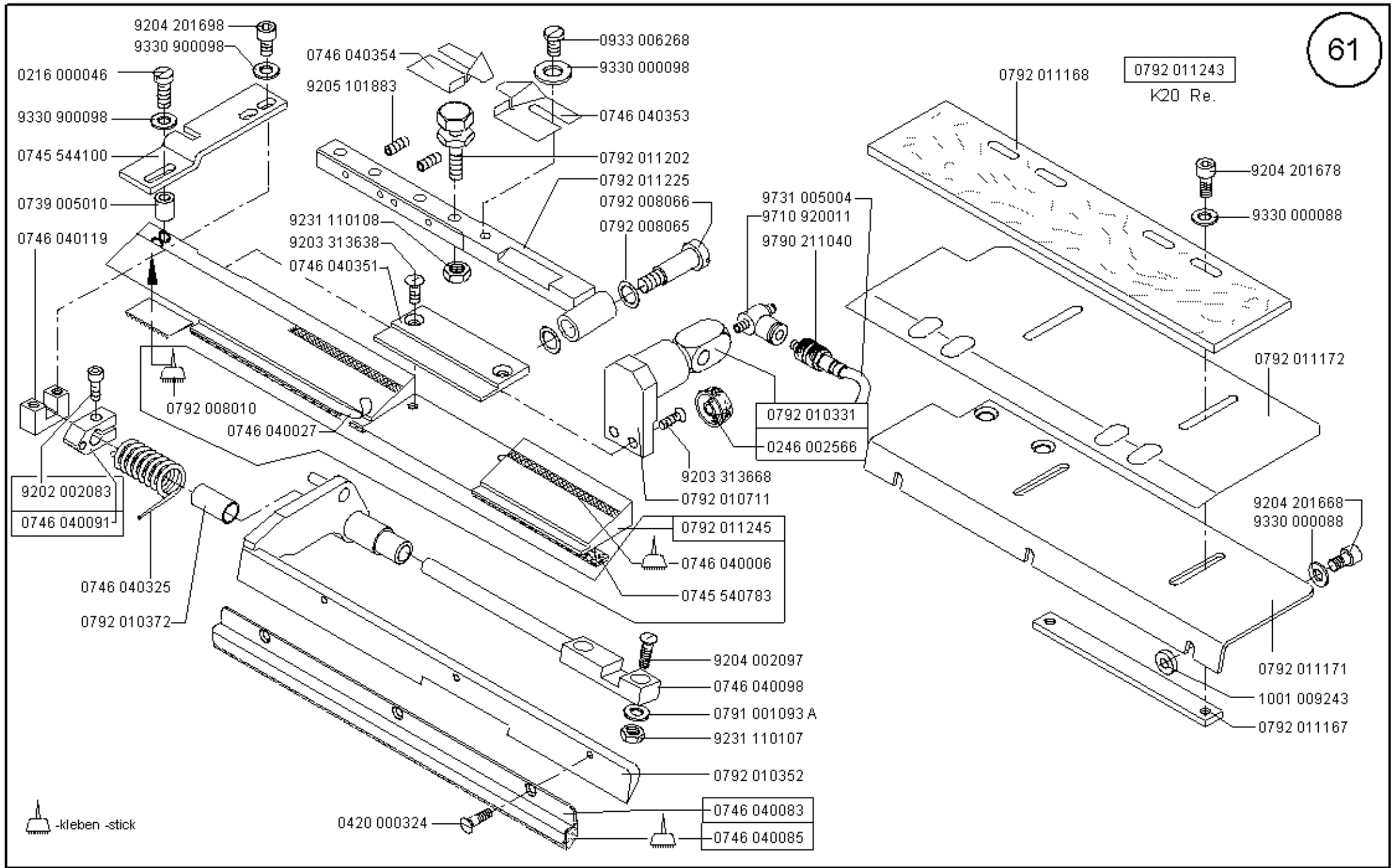


0792 008853

K5 Re.



 -kleben -stick



-kleben -stick

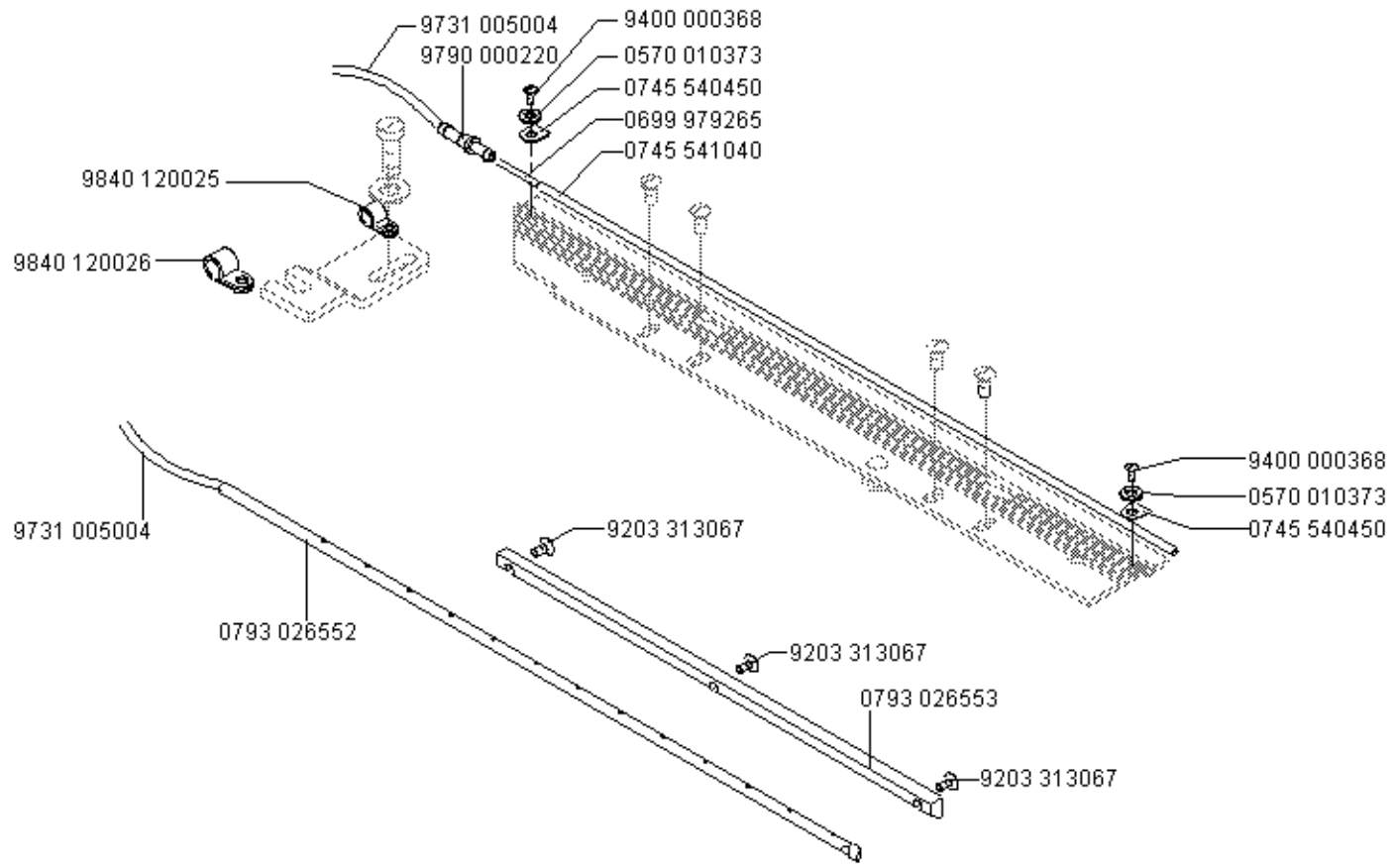
Scale 50 %

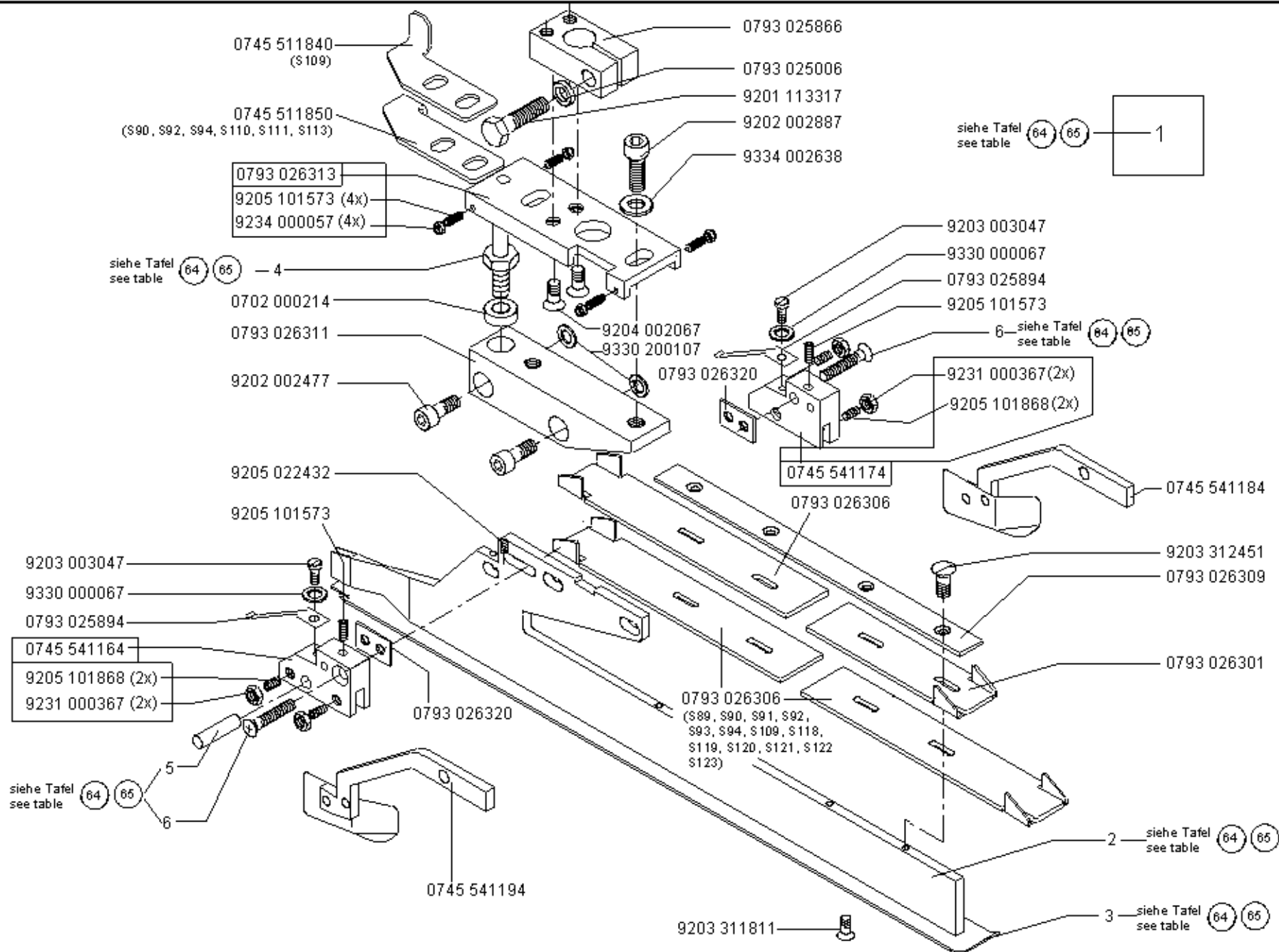
Cl. 745-34-2

Ausgabe/Edition 02.2005



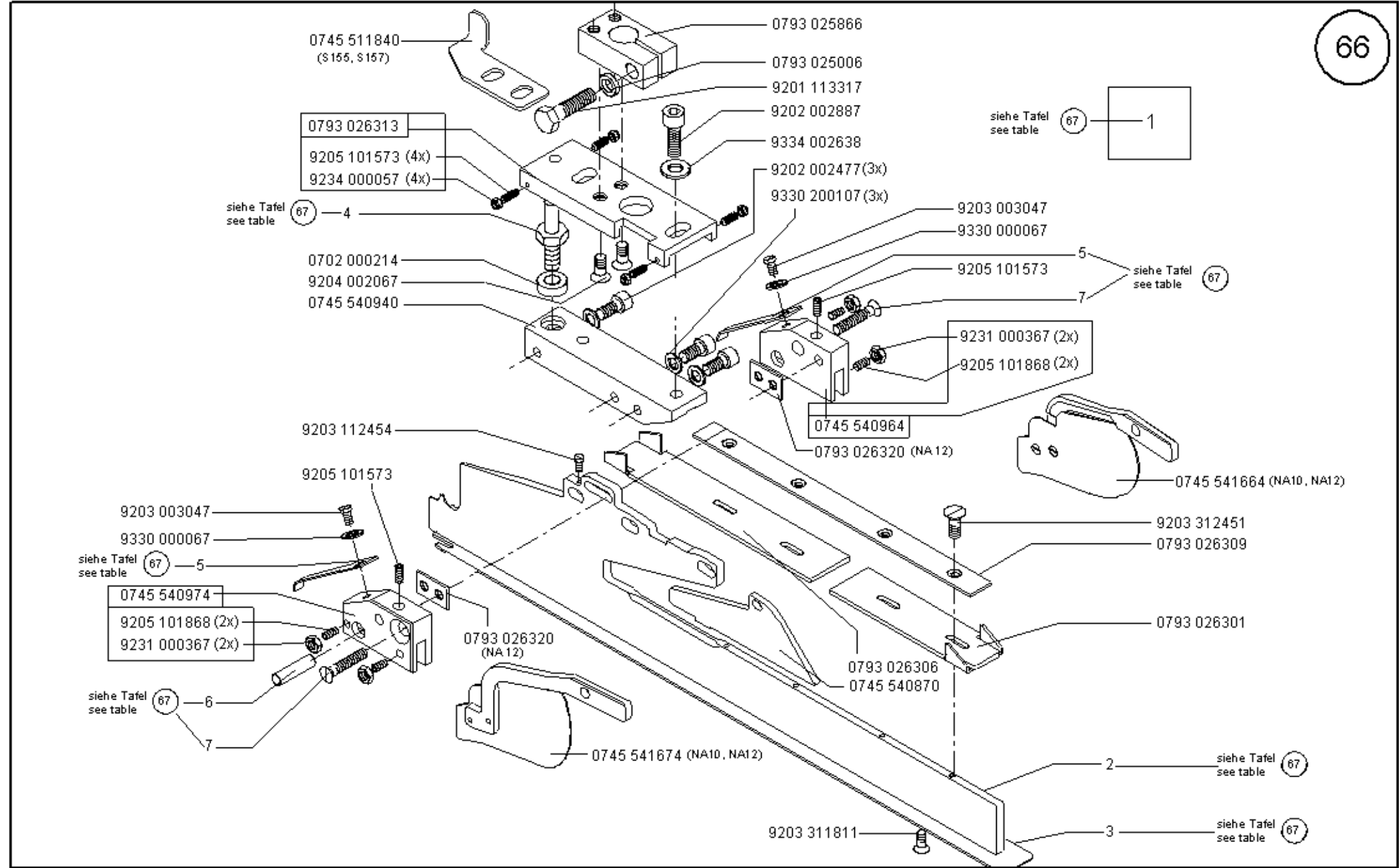
0745 597884  
nur für K19





Klasse Class	pos. 1 Faltstempel K Folder cpl.	S...	NA..	pos. 2 Stegblech Plain base	pos. 3 Sohle Plain base	pos. 4 Bolzen Bolt	pos. 5 Zyl. Stift Cyl. pin	pos. 6 Senkschr. Sunk screw	
745-34-2 A	0793 026433	S95	NA8	0793 026447	0793 026266	0793 025008	0558 000790	9225 201810	
745-34-2 A	0793 026443	S96	NA8	0793 026447	0793 026276	0793 025008	0558 000790	9225 201810	
745-34-2 A	0793 026293	S89	NA10	0793 026297	0745 541110	0793 025008	0558 000790	9225 201810	
745-34-2 A	0793 026343	S90	NA10	0793 026297	0745 541140	0792 005994	0558 000790	9225 201810	
745-34-2 A	0793 026363	S91	NA12	0793 026297	0745 541210	0793 025008	0558 000790	9225 201810	
745-34-2 A	0793 026383	S92	NA12	0793 026297	0745 541250	0792 005994	0558 000790	9225 201810	
745-34-2 A	0793 026403	S93	NA14	0793 026297	0745 541310	0793 025008	0551 003254	9225 201820	
745-34-2 A	0793 026423	S94	NA14	0793 026297	0745 541330	0792 005994	0551 003254	9225 201820	
745-34-2 A	0793 026463	S97	NA10	0793 026447	0745 541100	0793 025008	0558 000790	9225 201810	
745-34-2 A	0793 026503	S100	NA12	0793 026447	0745 541200	0793 025008	0558 000790	9225 201810	
745-34-2 A	0793 026703	S109	NA12	0793 026697	0793 026697	0792 005994	0558 000790	9225 201810	
745-34-2 A	0793 026713	S110	NA10	0793 026447	0745 541260	0792 005994	0558 000790	9225 201810	
745-34-2 A	0793 026723	S111	NA12	0793 026447	0745 541230	0792 005994	0558 000790	9225 201810	
745-34-2 A	0793 026733	S112	NA14	0793 026447	0745 541300	0793 025008	0551 003254	9225 201820	
745-34-2 A	0793 026743	S113	NA14	0793 026447	0745 541320	0792 005994	0558 000790	9225 201820	
745-34-2 A	0793 026753	S114	NA16	0793 026447	0745 541400	0793 025008	0558 000215	9225 201820	
745-34-2 A	0745 548524	S172	NA18	0793 026447	0745 541460	0793 025008	0558 000815	9225 201182	
745-34-2 A	0745 548534	S173	NA18	0793 026447	0745 541470	0793 025008	0558 000815	9225 201182	
745-34-2 A	0745 548544	S174	NA18	0793 026447	0745 541480	0793 025008	0558 000815	9225 201182	

Klasse Class	pos. 1 Faltstempel K Folder cpl.	S...	NA..	pos. 2 Stegblech	pos. 3 Sohle Plain base	pos. 4 Bolzen Bolt	pos. 5 Zyl. Stift Cyl. pin	pos. 6 Senkschr. Sunk screw	
745-34-2 A	0793 026763	S115	NA16	0793 026447	0745 541420	0792 005994	0558 000215	9225 201820	
745-34-2 A	0793 026773	S116	NA20	0793 026447	0745 541500	0793 025008	0558 000215	9225 201850	
745-34-2 A	0793 026783	S117	NA20	0793 026447	0745 541520	0793 005994	0558 000215	9225 201850	
745-34-2 A	0793 026793	S118	NA16	0793 026297	0745 541410	0793 025008	0558 000215	9225 201820	
745-34-2 A	0793 026803	S119	NA16	0793 026297	0745 541430	0793 005994	0558 000215	9225 201820	
745-34-2 A	0793 026813	S120	NA16	0793 026297	0745 541440	0792 005994	0558 000215	9225 201820	
745-34-2 A	0793 026823	S121	NA20	0793 026297	0745 541510	0793 025008	0558 000215	9225 201850	
745-34-2 A	0793 026833	S122	NA20	0793 026297	0745 541530	0793 005994	0558 000215	9225 201850	
745-34-2 A	0793 026843	S123	NA20	0793 026297	0745 541540	0792 005994	0558 000215	9225 201850	
745-34-2 A	0745 548404	S160	NA24	0793 026447	0745 541550	0793 025008	9301 102243	9225 201850	
745-34-2 A	0745 548414	S161	NA24	0793 026447	0745 541570	0793 025008	9301 102243	9225 201850	
745-34-2 A	0745 548424	S162	NA24	0793 026447	0745 541610	0793 025008	9301 102243	9225 201850	
745-34-2 A	0745 548434	S163	NA26	0793 026447	0745 541590	0793 025008	0793 021254	9203 313767	
745-34-2 A	0745 548444	S164	NA26	0793 026447	0745 541580	0793 025008	0793 021254	9203 313767	
745-34-2 A	0745 548454	S165	NA26	0793 026447	0745 541620	0793 025008	0793 021254	9203 313767	
745-34-2 A	0745 548464	S166	NA30	0793 026447	0745 541560	0793 025008	9301 102261	9203 313778	
745-34-2 A	0745 548474	S167	NA30	0793 026447	0745 541600	0793 025008	9301 102261	9203 313778	
745-34-2 A	0745 548484	S168	NA30	0793 026447	0745 541630	0793 025008	9301 102261	9203 313778	

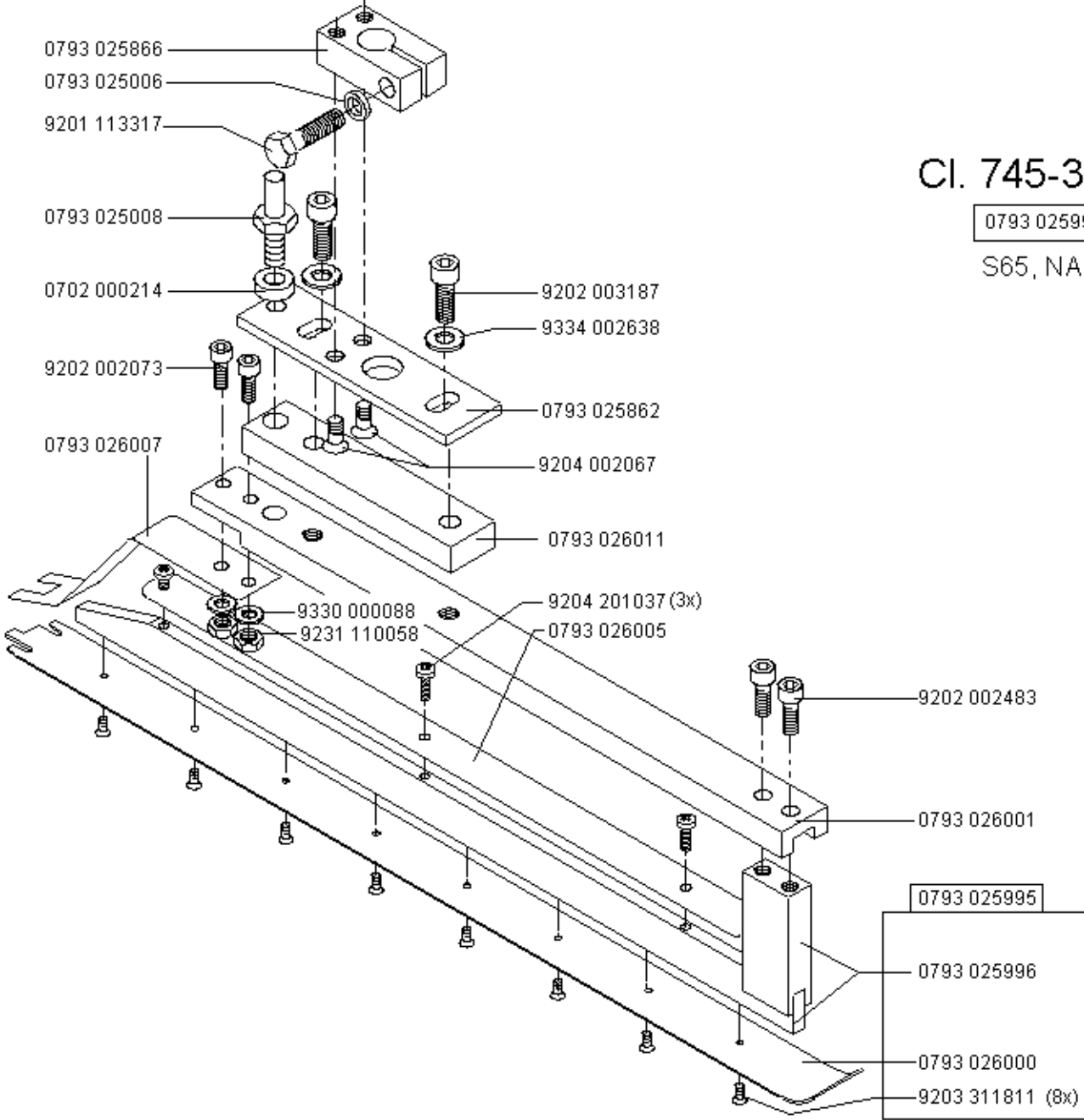


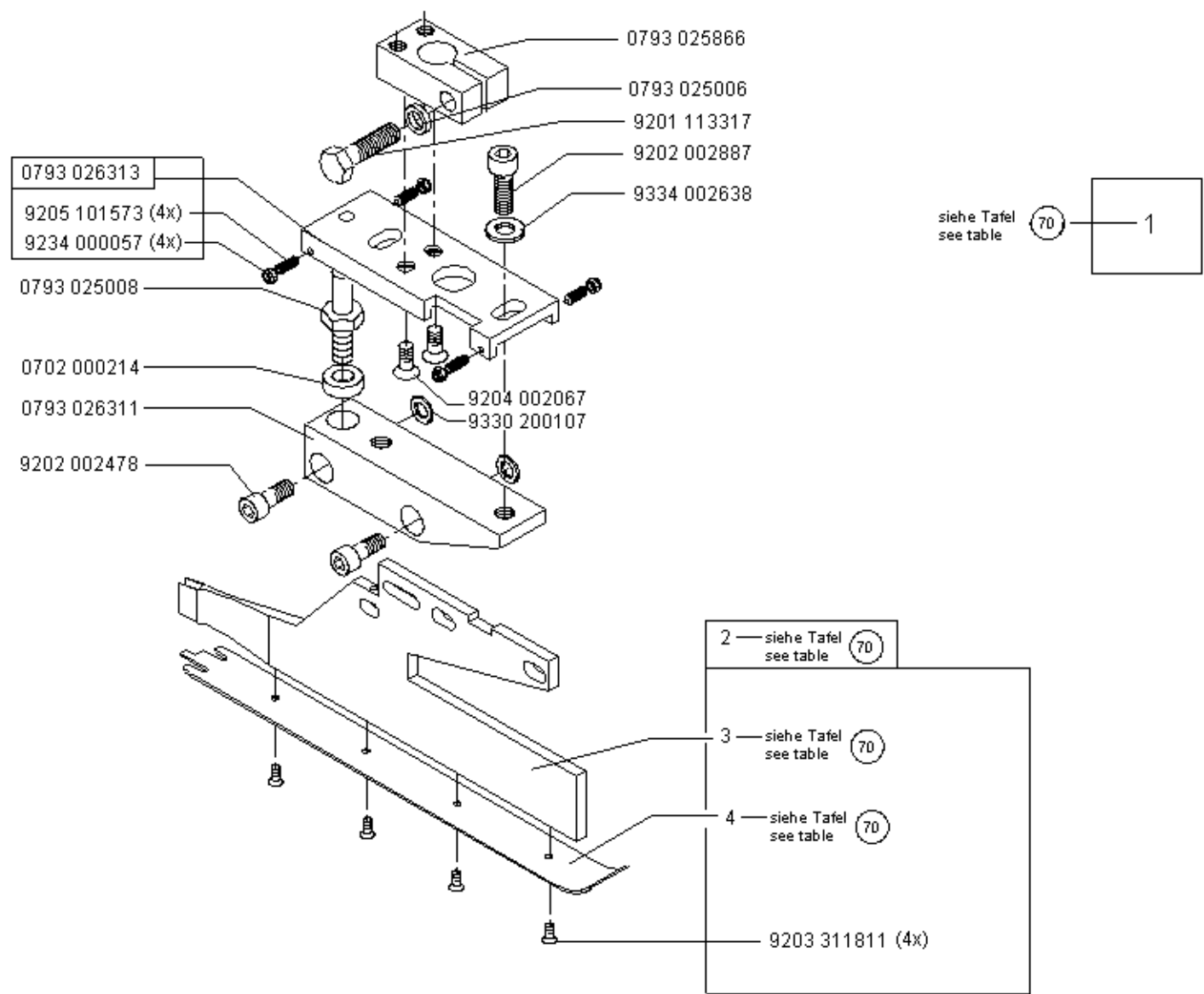
Klasse Class	pos. 1 Faltstempel K Folder cpl.	S...	NA..	pos. 2 Stegblech	pos. 3 Sohle Plain base	pos. 4 Bolzen Bolt	pos. 5 Blattfeder Leaf spring	pos. 6 Zyl. Stift Cyl. pin	pos. 7 Senkschraube Screw
745-34-2 A	0745 547804	S175	NA10	0745 540950	0745 541150	0793 025008	0745 540980	0558 000790	9225 201810
745-34-2 A	0745 547814	S176	NA10	0745 540950	0745 541130	0792 005994	0745 540980	0558 000790	9225 201810
745-34-2 A	0745 547824	S177	NA12	0745 540950	0745 541200	0793 025008	0745 540980	0558 000790	9225 201810
745-34-2 A	0745 547834	S178	NA12	0745 540950	0745 541240	0792 005994	0745 540980	0558 000790	9225 201810

CI. 745-34-2 A

0793 025993

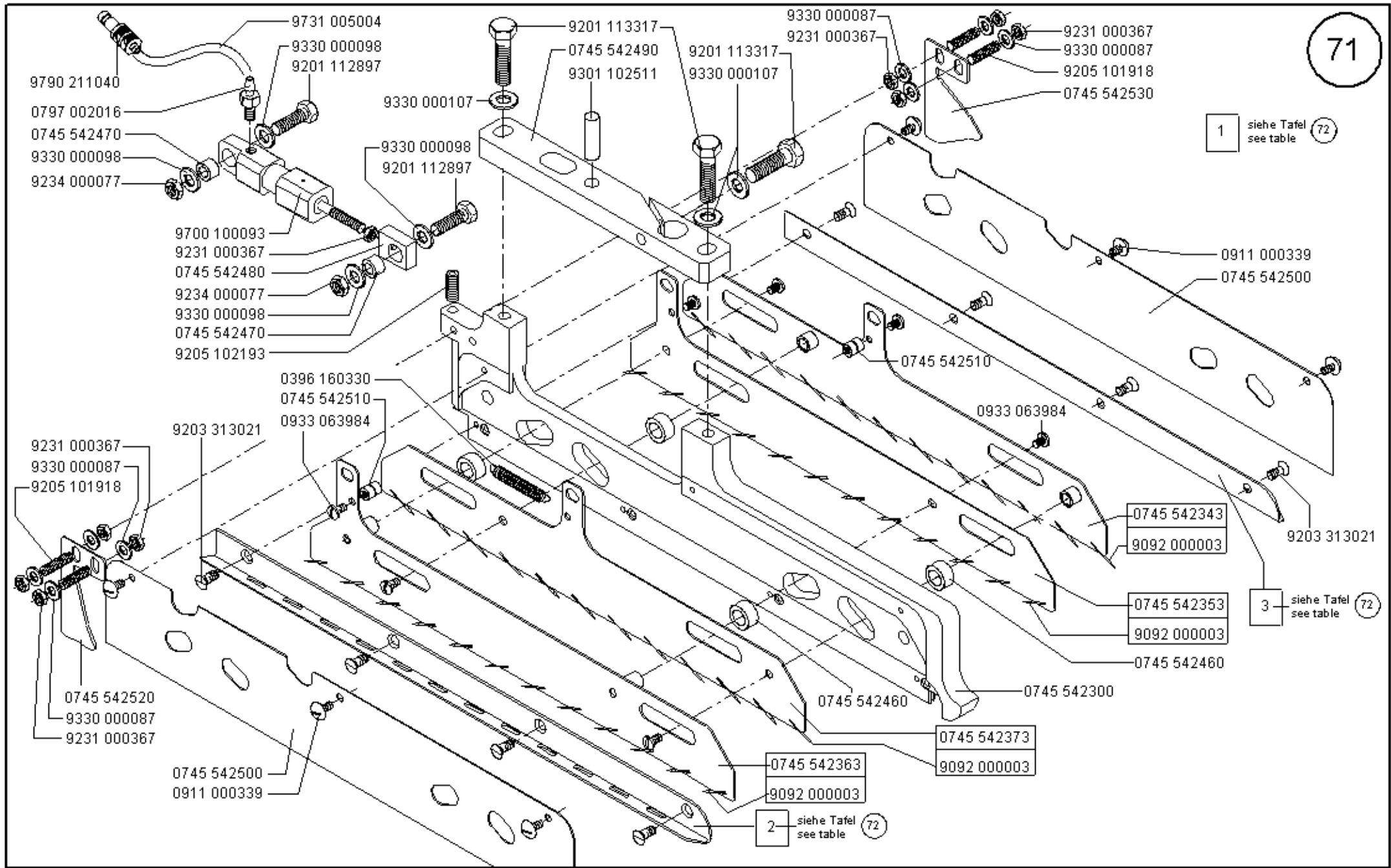
S65, NA12







Klasse Class	pos. 1 Faltstempel K Folder cpl.	S...	NA..	pos. 2 Faltstempel V Folder	pos. 3 Stegblech	pos. 4 Sohle Plain base			
745-34-2 A	0793 026883	S124	NA10	0793 026885	0793 026887	0793 026888			
745-34-2 A	0793 026893	S125	NA12	0793 026895	0793 026887	0793 026896			
745-34-2 A	0793 026903	S126	NA14	0793 026905	0793 026887	0793 026906			

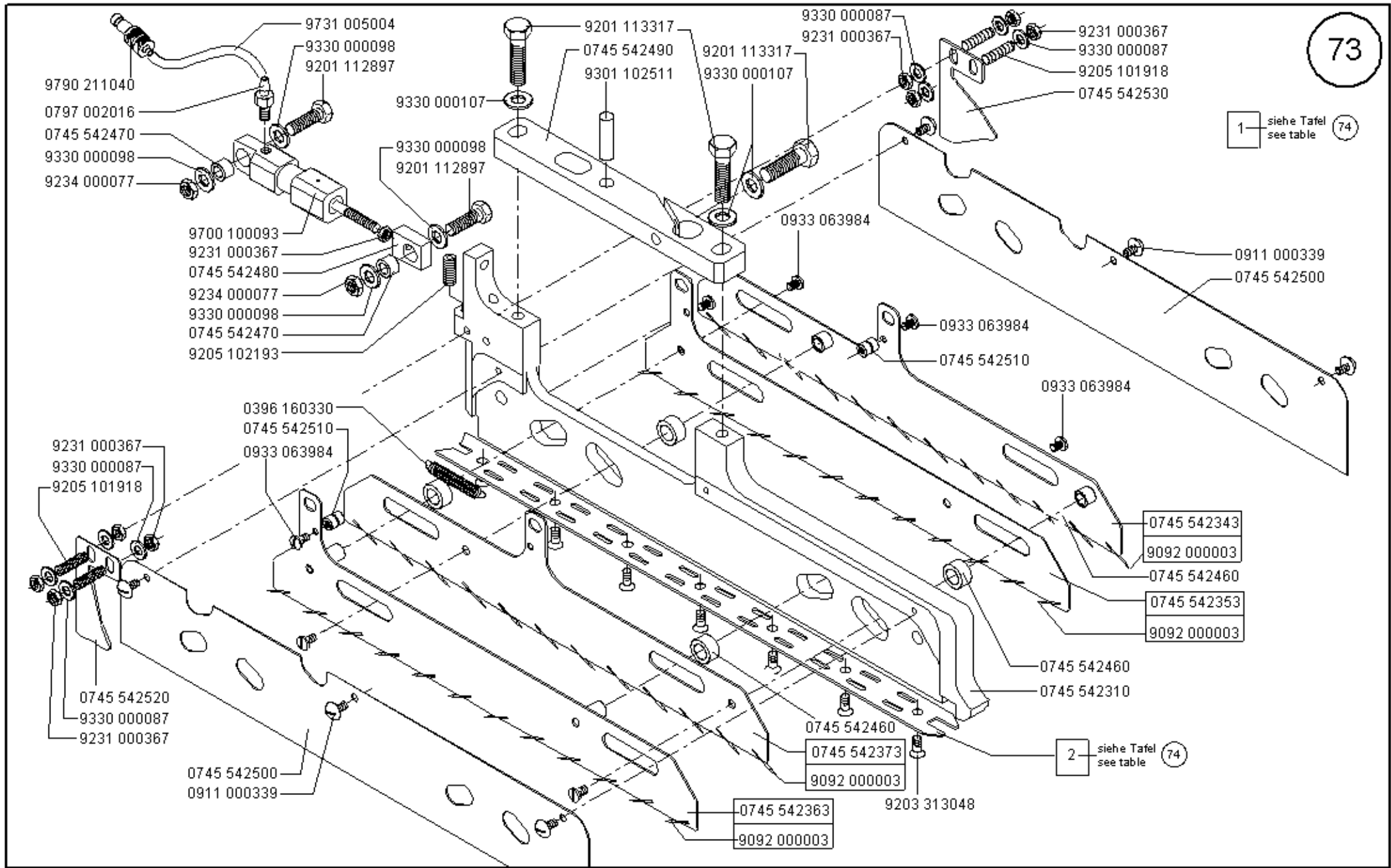


1 siehe Tafel 72 see table

3 siehe Tafel 72 see table

2 siehe Tafel 72 see table

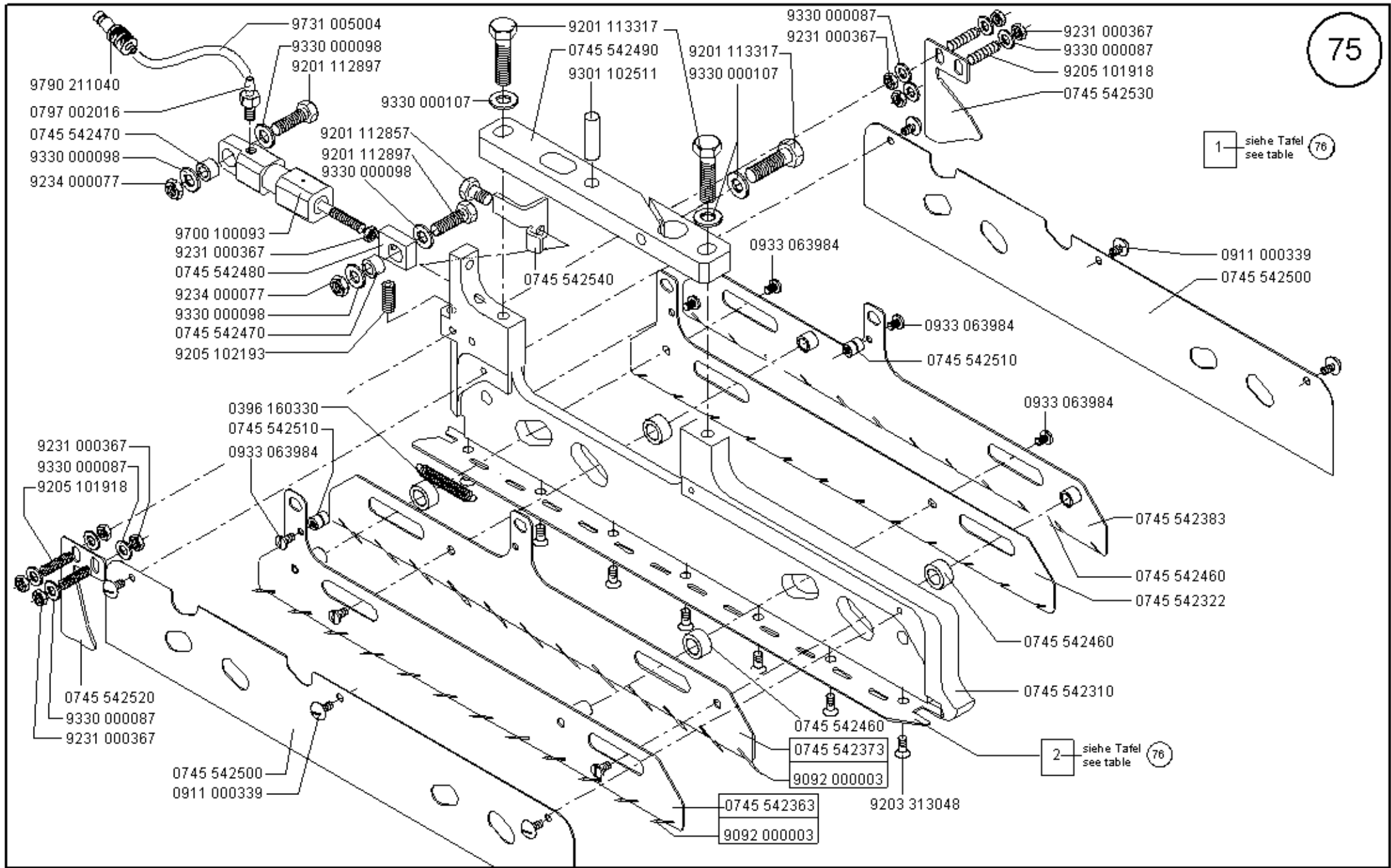
Klasse Class	pos. 1 G. Faltstempel K Folder cpl.	S...	NA..	pos. 2 Sohle Li.	pos. 3 Sohle Re.			
745-34-2 B/F	0745 548004	S334 S335	NA10	0745 542010	0745 542000			
745-34-2 B/F	0745 548014	S341 S342	NA12	0745 542030	0745 542020			



1 siehe Tafel 74

2 siehe Tafel 74

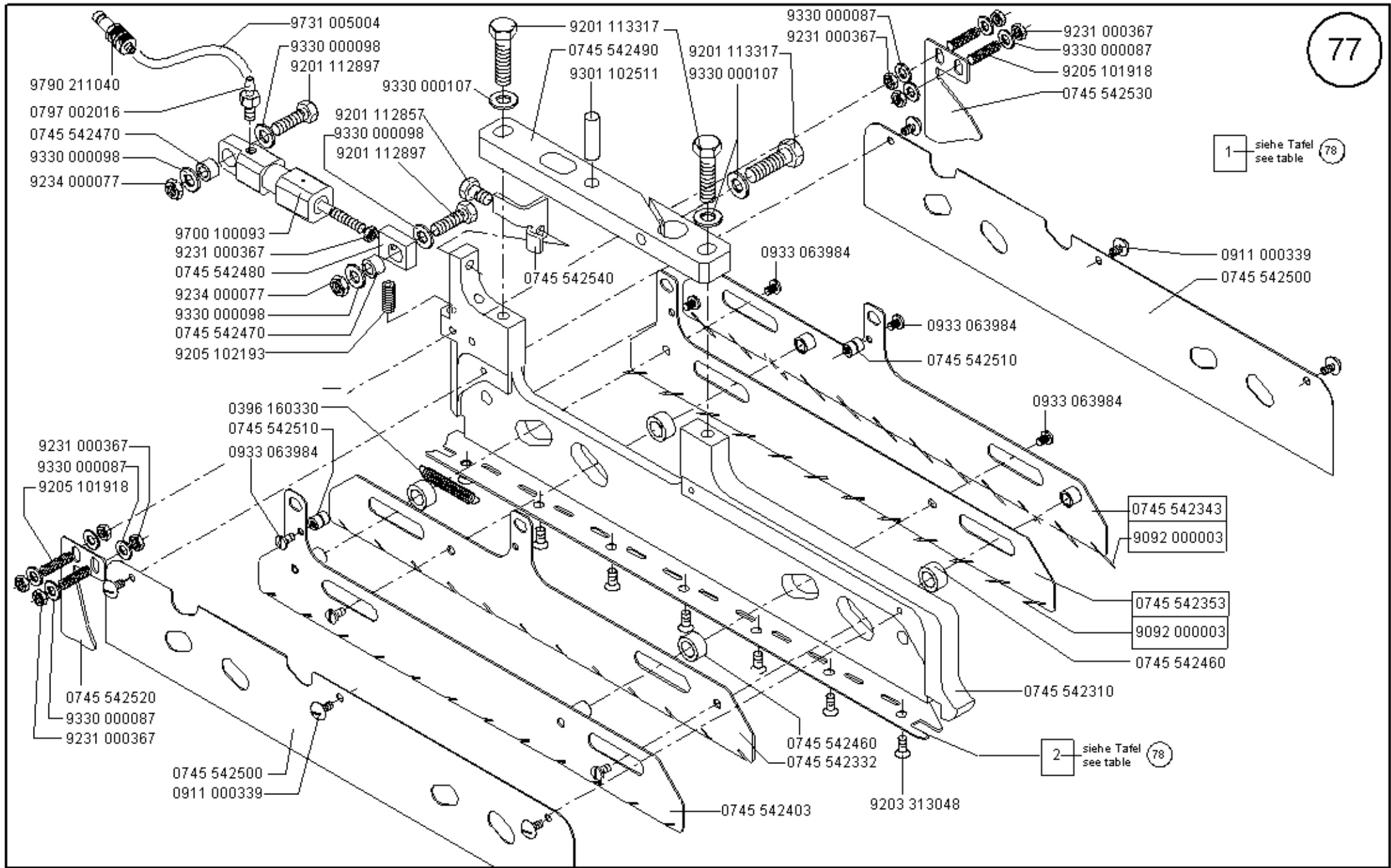
Klasse Class	pos. 1 G. Faltstempel K Folder cpl.	S...	NA..	pos. 2 Sohle Plain base				
745-34-2B/F	0745 548054	S330 S331	NA10	0745 542100				
745-34-2B/F	0745 548064	S337 S338	NA12	0745 542110				
745-34-2B	0745 548074	S345	NA14	0745 542120				
745-34-2B	0745 548084	S348	NA16	0745 542130				
745-34-2B	0745 548094	S351	NA20	0745 542140				



1 siehe Tafel 76

2 siehe Tafel 76

Klasse Class	pos. 1 G. Faltstempel K Folder cpl. links/left	S...	NA..	pos. 2 Sohle links/left				
745-34-2 B	0745 548154	S333	NA10	0745 542200				
745-34-2 B	0745 548164	S340	NA12	0745 542210				
745-34-2 B	0745 548174	S346	NA14	0745 542220				
745-34-2 B	0745 548184	S349	NA16	0745 542230				
745-34-2 B	0745 548194	S352	NA20	0745 542240				



Scale 50 %

Cl. 745-34-2



Klasse Class	pos. 1 G. Faltstempel K Folder cpl. rechts/reight	S...	NA..	pos. 2 Sohle Plain base rechts/reight				
745-34-2 B/F	0745 548104	S332	NA10	0745 542150				
745-34-2 B/F	0745 548114	S339	NA12	0745 542160				
745-34-2 B	0745 548124	S347	NA14	0745 542170				
745-34-2 B	0745 548134	S350	NA16	0745 542180				
745-34-2 B	0745 548144	S353	NA20	0745 542190				

0745 548374

0745 543130  
9202 002057

0745 543120  
9330 000027  
9203 001807

0745 543130  
9202 002057

0745 543120  
9330 000027  
9203 001807

9202 042897  
9202 042897  
9330 000107  
0745 542900

9330 000107  
0745 542910

9231 000368  
9205 101888  
0067 320150  
9202 002487

9301 102153  
9231 000368  
9205 101938  
0745 542920

1 siehe Tafel  
see table (80)

9351 000057  
9203 100002  
9380 500103

4 siehe Tafel  
see table (80)

9203 313042

0745 543100

9203 313042  
0745 543110

5 siehe Tafel  
see table (80)

2 siehe Tafel  
see table (80)

9351 000057  
9203 100002

9380 500103

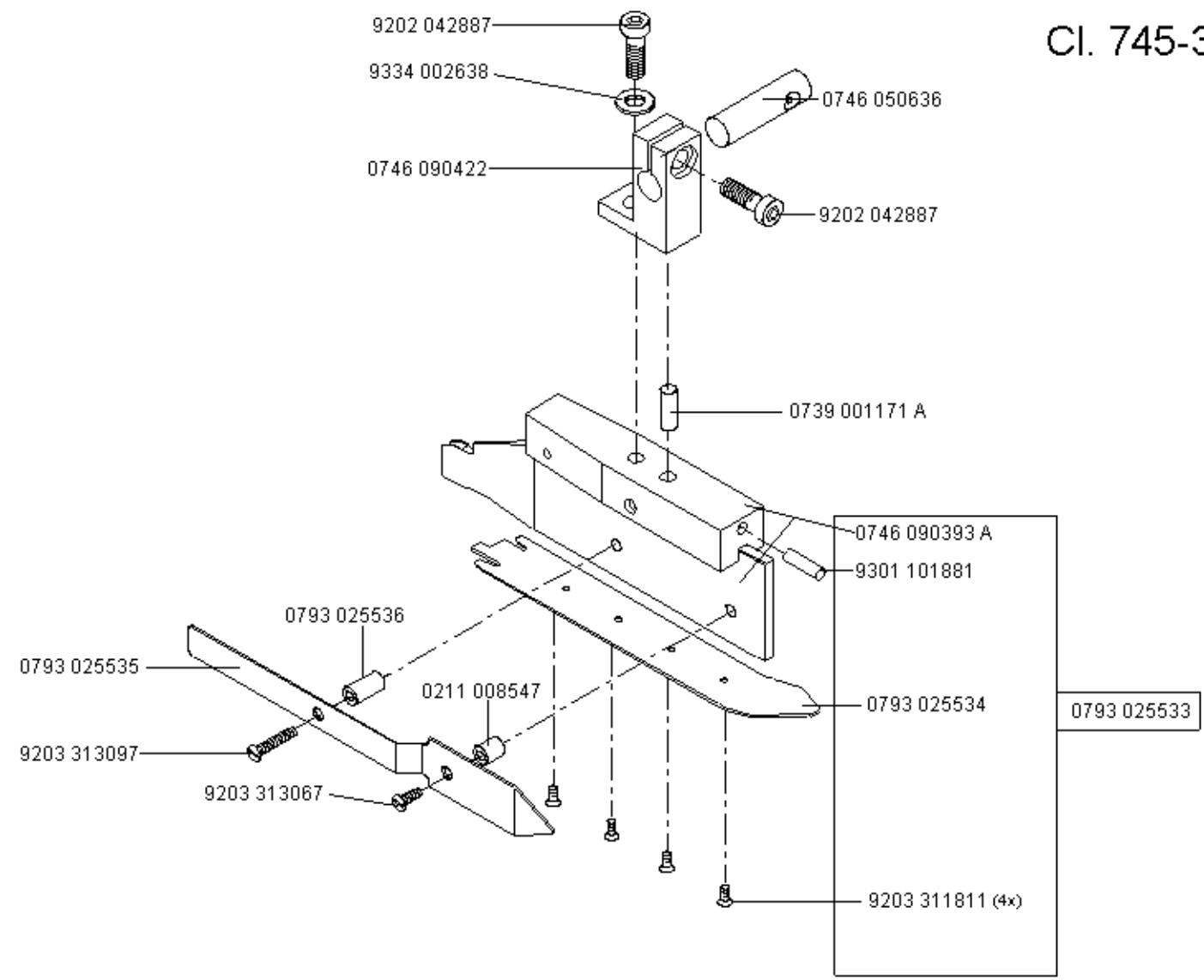
9203 311811 (4x)

3 siehe Tafel  
see table (80)

Klasse Class	pos. 1 Faltstempel K Folder cpl.	S...	NA..	pos. 2 Steg V. Plain base	pos. 3 Sohle Web	pos. 4 Führungsbock Re. Guide frame reight	pos. 5 Führungsbock Li. Guide frame left
745-34-2 B/F	0745 548204	S330 S334	NA10	0745 542943	0745 542700	0745 543010	0745 543000
745-34-2 B	0745 548214	S331 S335	NA10	0745 542933	0745 542700	0745 543010	0745 543000
745-34-2 B/F	0745 548224	S332	NA10	0745 542943	0745 542750	0745 543010	0745 543000
745-34-2 B	0745 548234	S333	NA10	0745 542933	0745 542280	0745 543010	0745 543000
745-34-2 B/F	0745 548244	S337 S341	NA12	0745 542943	0745 542710	0745 543030	0745 543020
745-34-2 B	0745 548254	S338 S342	NA12	0745 542933	0745 542710	0745 543030	0745 543020
745-34-2 B/F	0745 548264	S339	NA12	0745 542943	0745 542760	0745 543030	0745 543020
745-34-2 B	0745 548274	S340	NA12	0745 542933	0745 542810	0745 543030	0745 543020
745-34-2 B	0745 548284	S344 S345	NA14	0745 542973	0745 542720	0745 543050	0745 543040
745-34-2 B	0745 548294	S346	NA14	0745 542973	0745 542820	0745 543050	0745 543040
745-34-2 B	0745 548304	S347	NA14	0745 542973	0745 542770	0745 543050	0745 543040
745-34-2 B	0745 548314	S348	NA16	0745 542973	0745 542730	0745 543070	0745 543060
745-34-2 B	0745 548324	S349	NA16	0745 542973	0745 542830	0745 543070	0745 543060
745-34-2 B	0745 548334	S350	NA16	0745 542973	0745 542780	0745 543070	0745 543060
745-34-2 B	0745 548344	S351	NA20	0745 542973	0745 542740	0745 543090	0745 543080
745-34-2 B	0745 548354	S352	NA20	0745 542973	0745 542840	0745 543090	0745 543080
745-34-2 B	0745 548364	S353	NA20	0745 542973	0745 542790	0745 543090	0745 543080

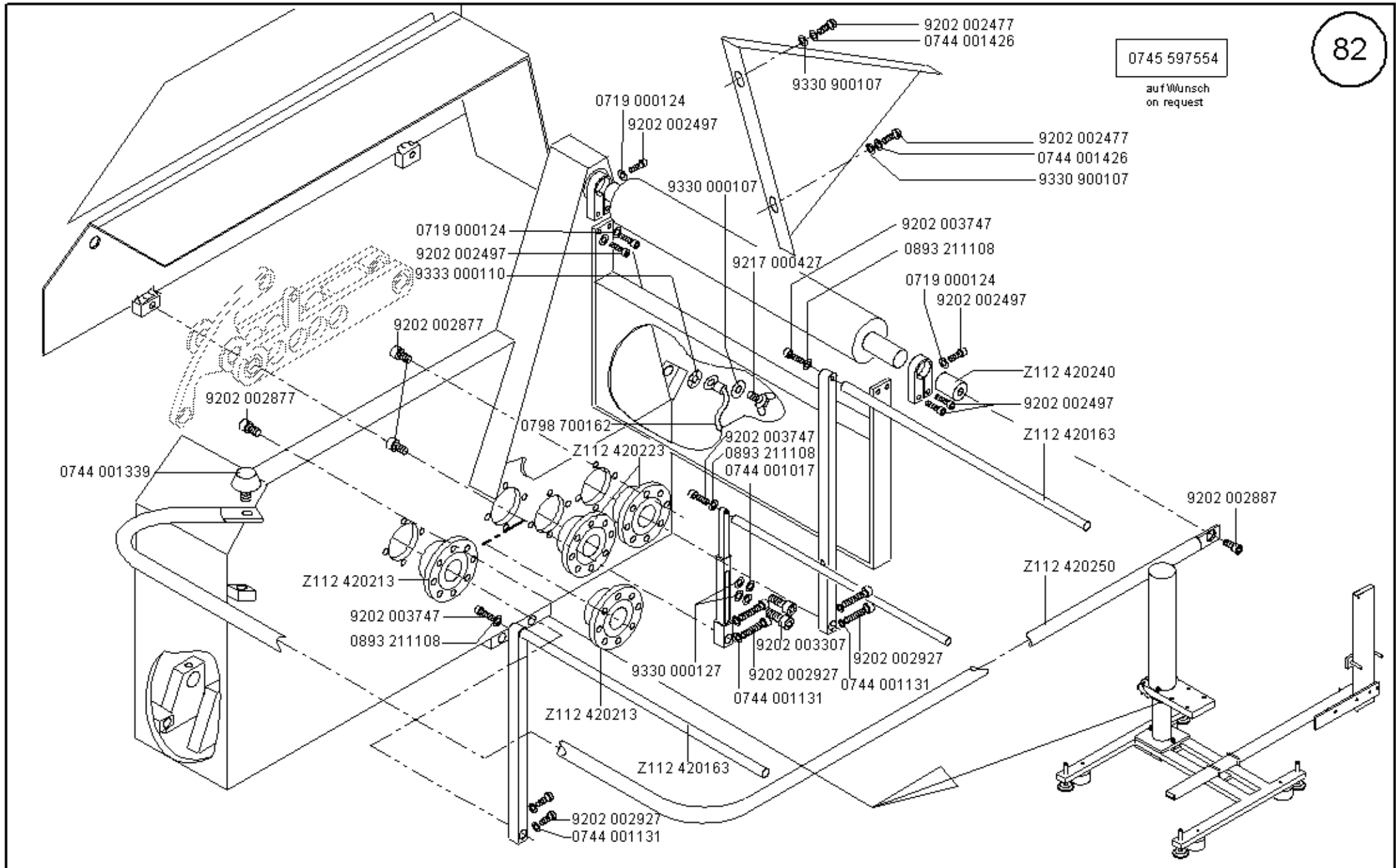
NA12 /S34  
0793 025532

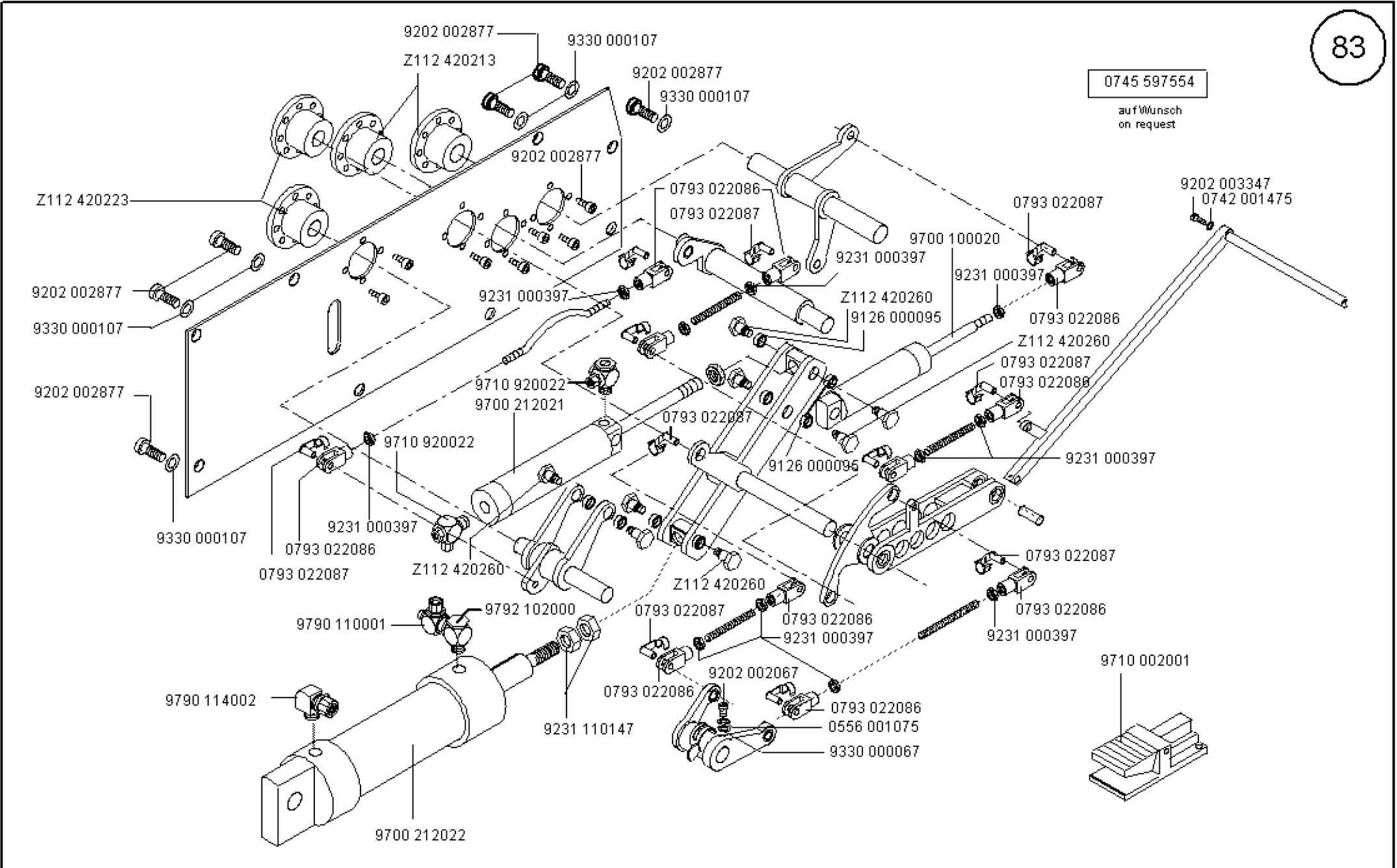
### Cl. 745-34-2 D



0745 597554

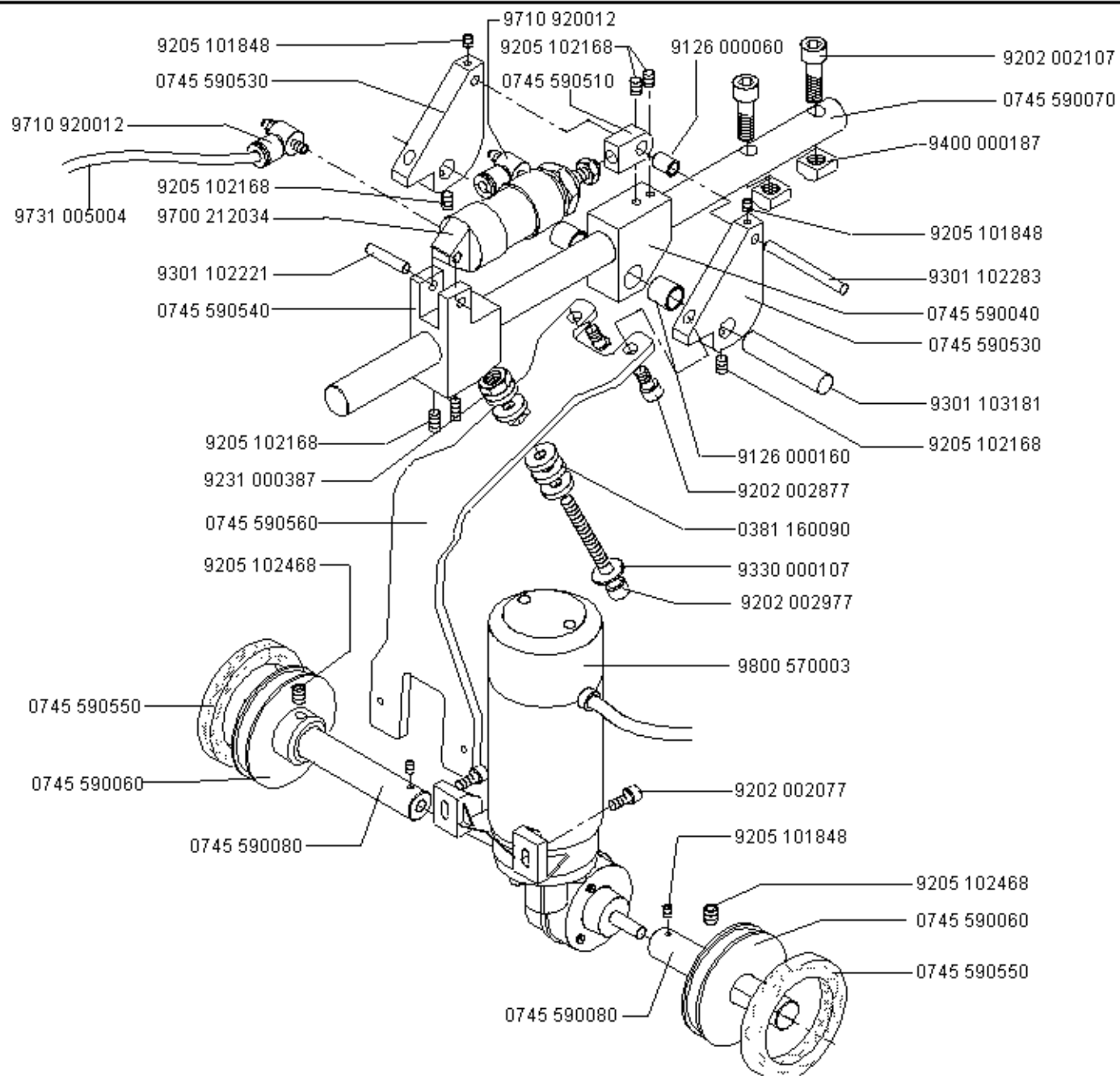
auf Wunsch  
on request





0745 597554

auf Wunsch  
on request

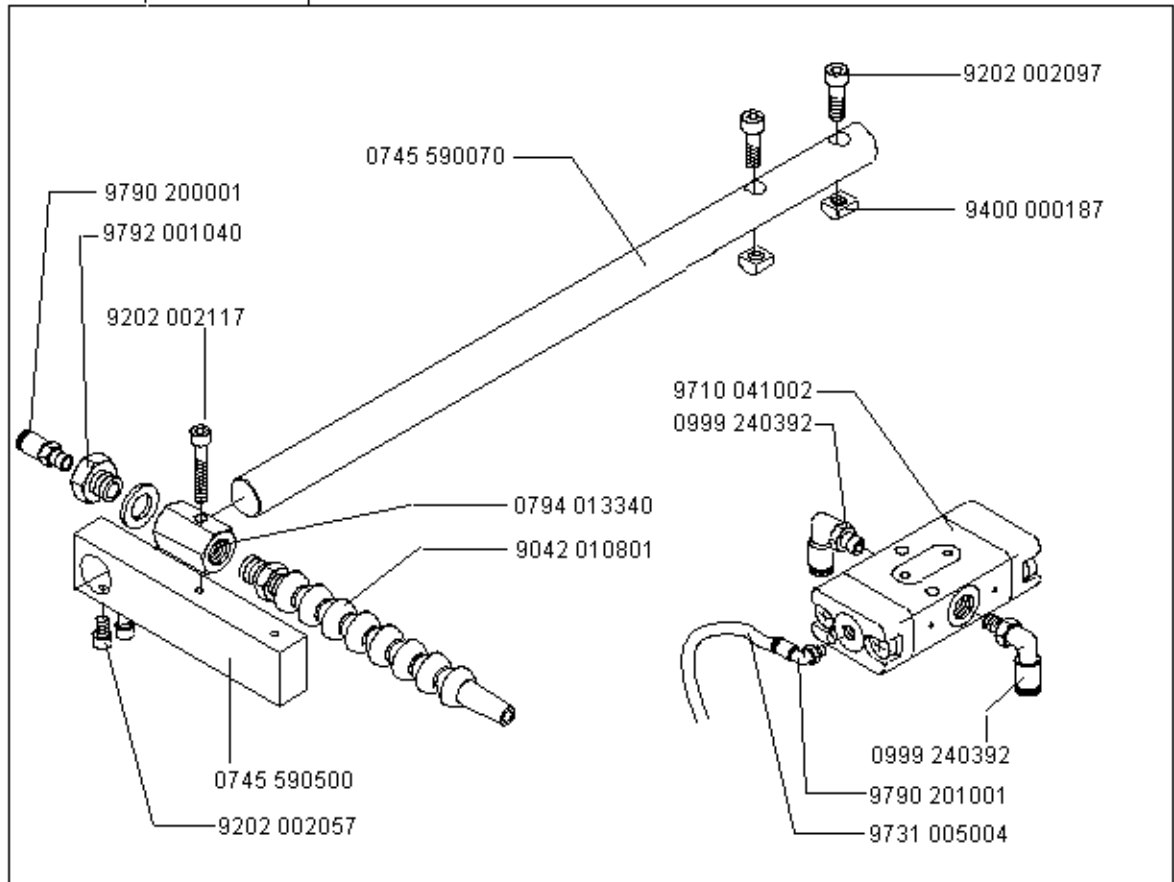


0745 597954

auf Wunsch  
on request

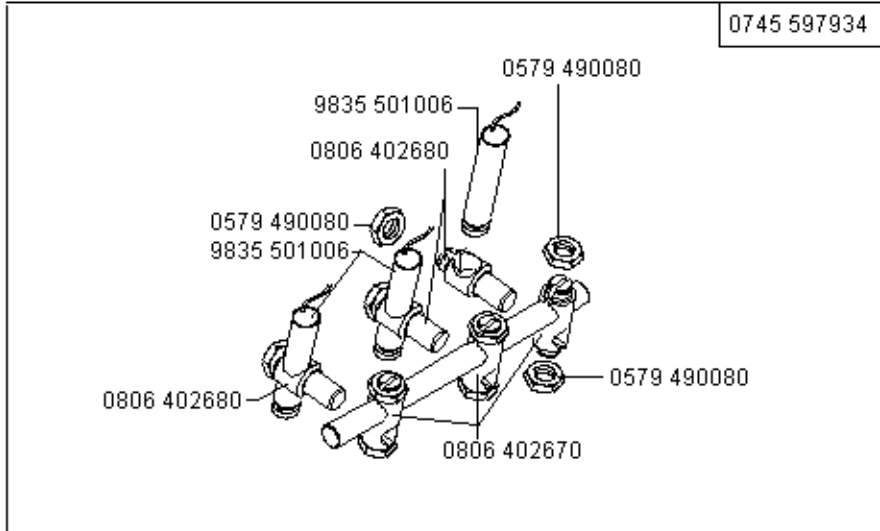
auf Wunsch  
on request

0745 597604



auf Wunsch  
on request

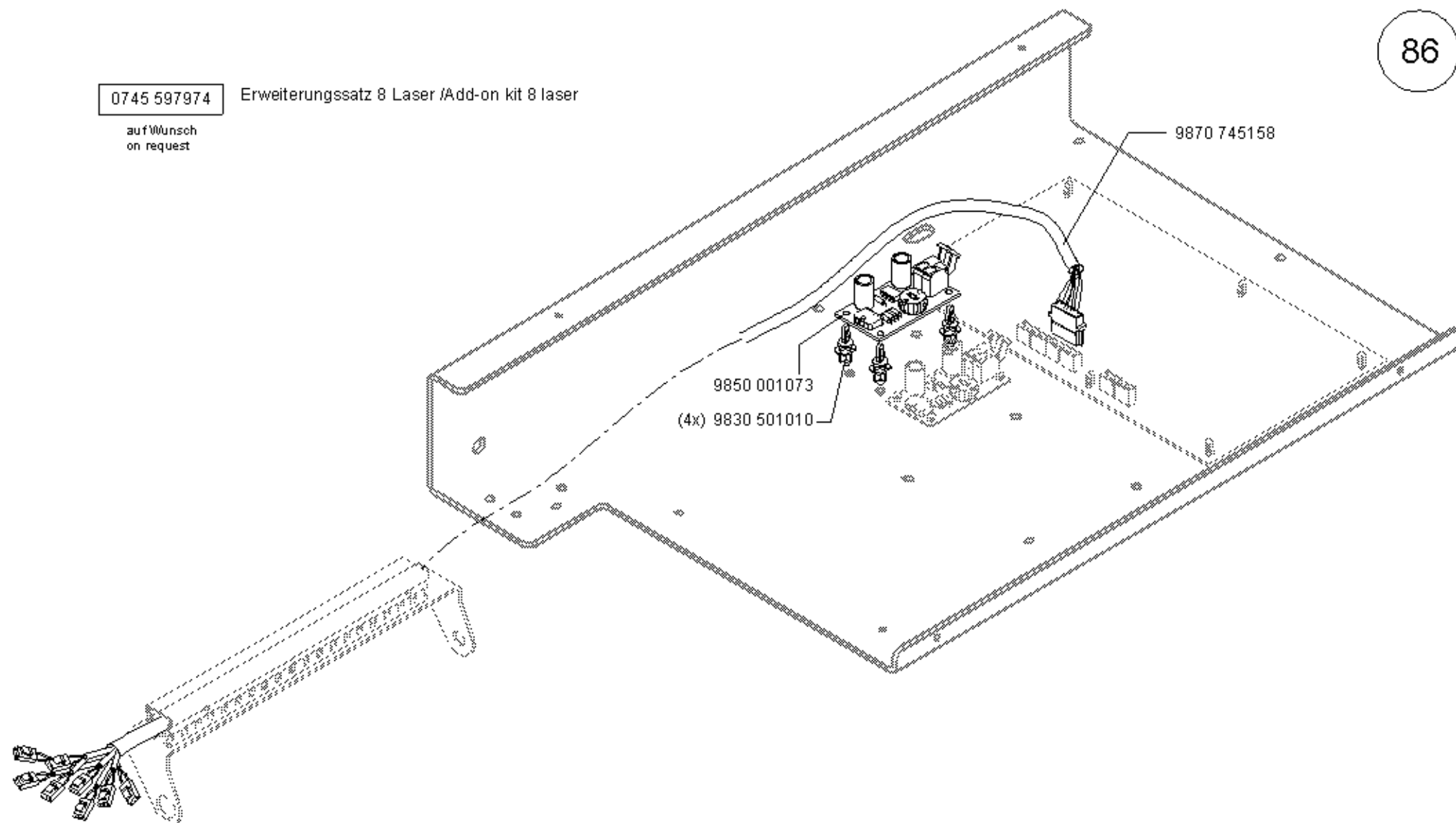
0745 597934

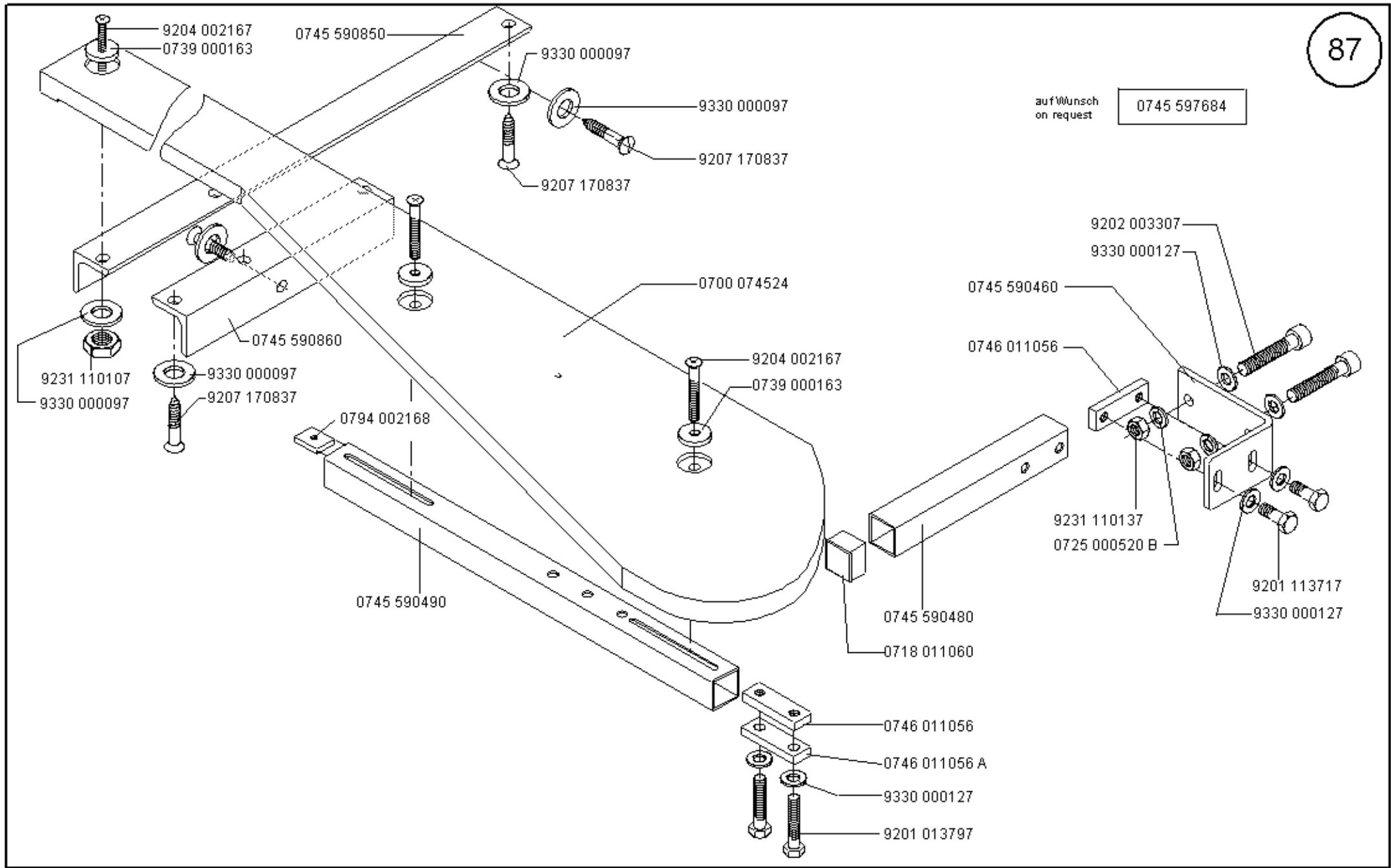




0745 597974

Erweiterungssatz 8 Laser /Add-on kit 8 laser

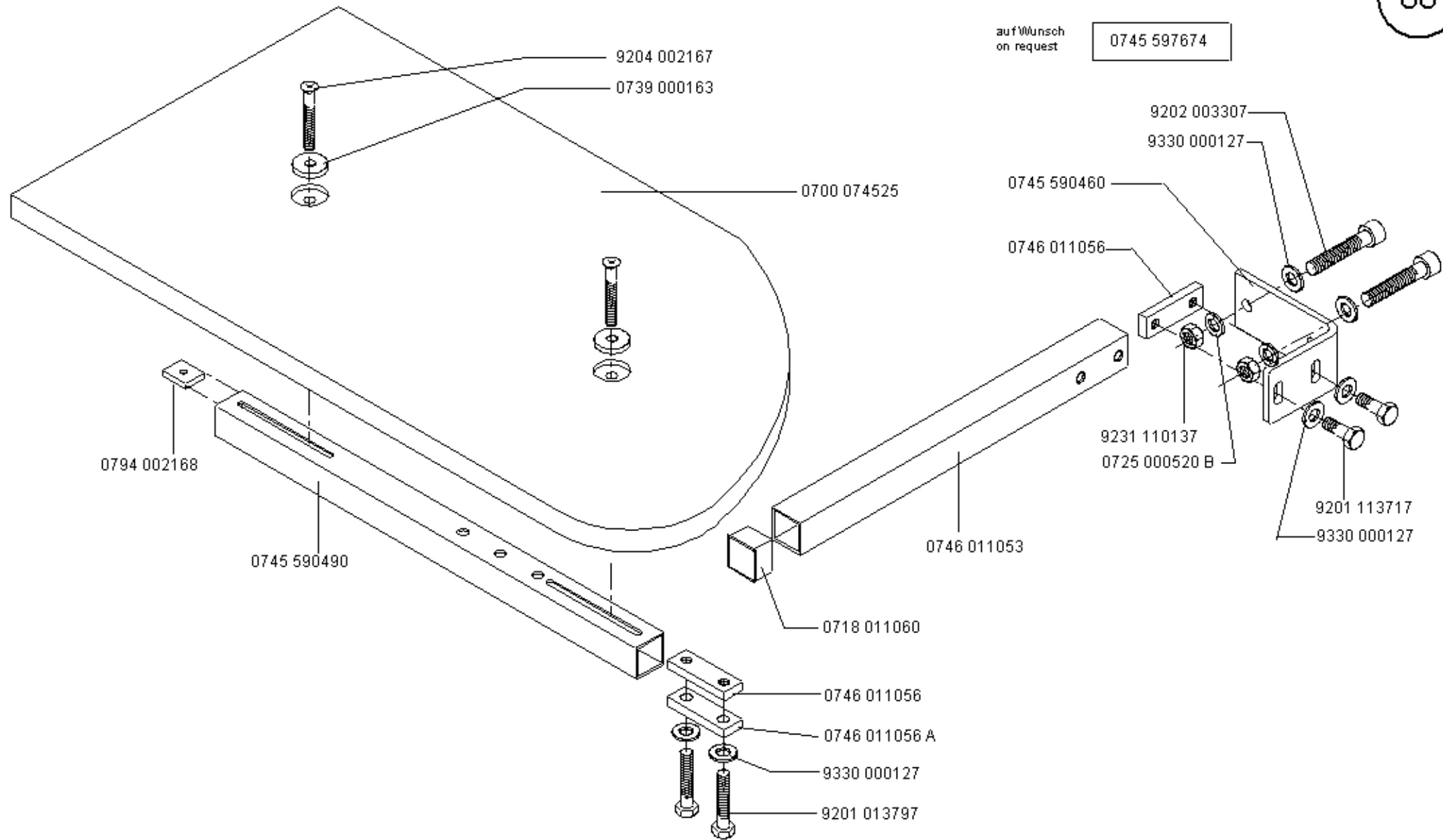
auf Wunsch  
on request



Scale 50 %

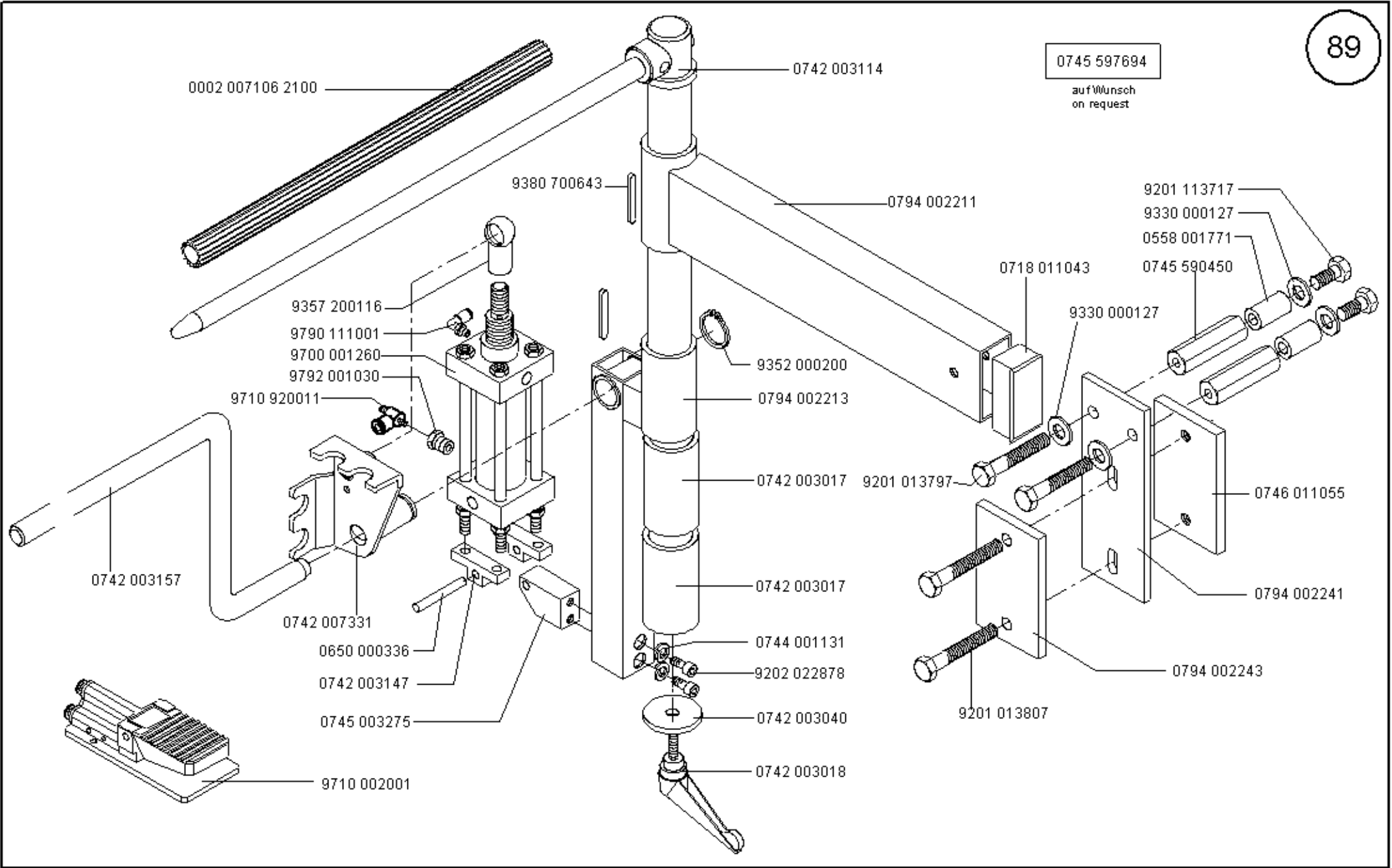
Cl. 745-34-2

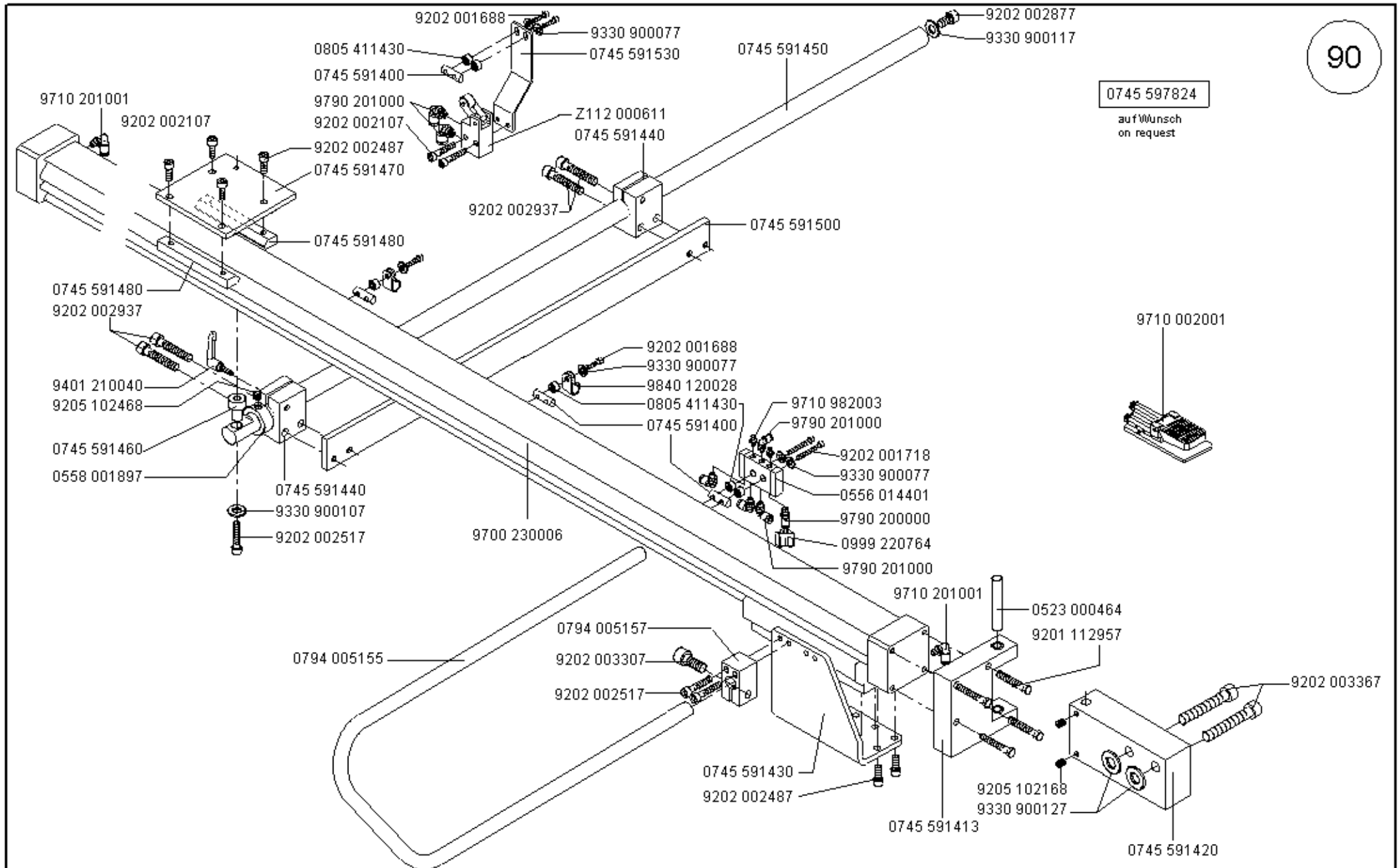
Ausgabe/Edition 02. 2005



0745 597694

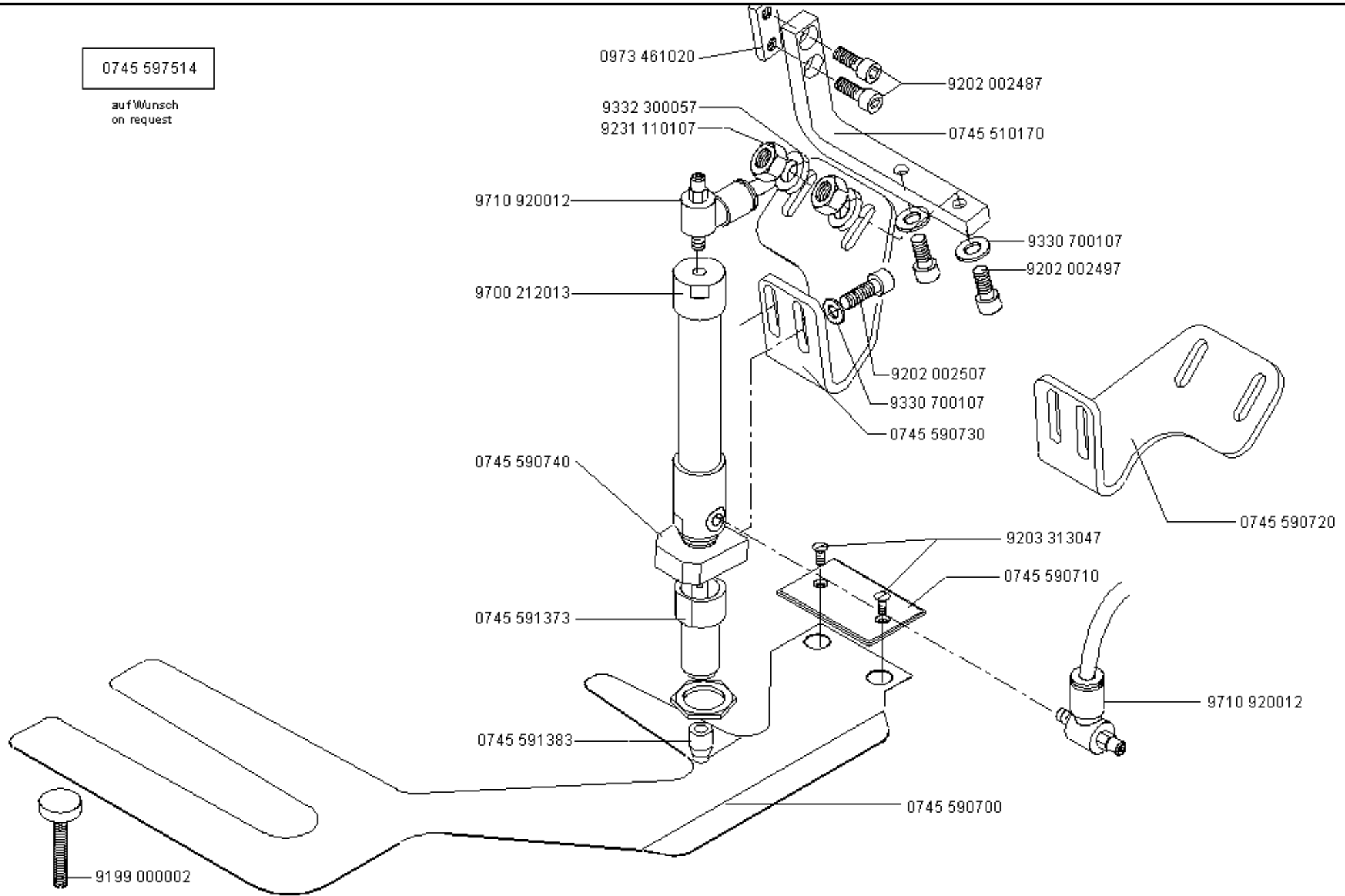
auf Wunsch  
on request

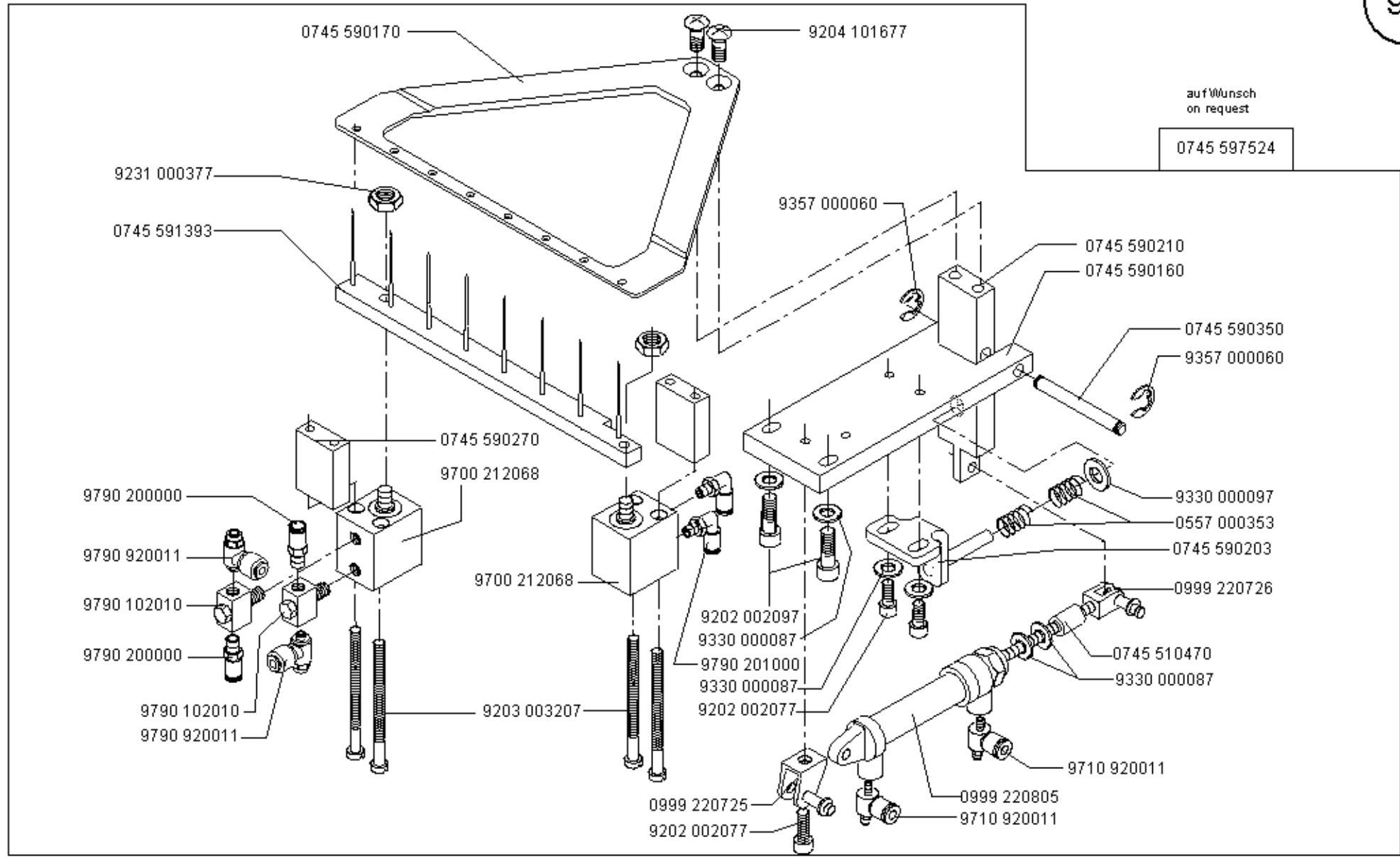


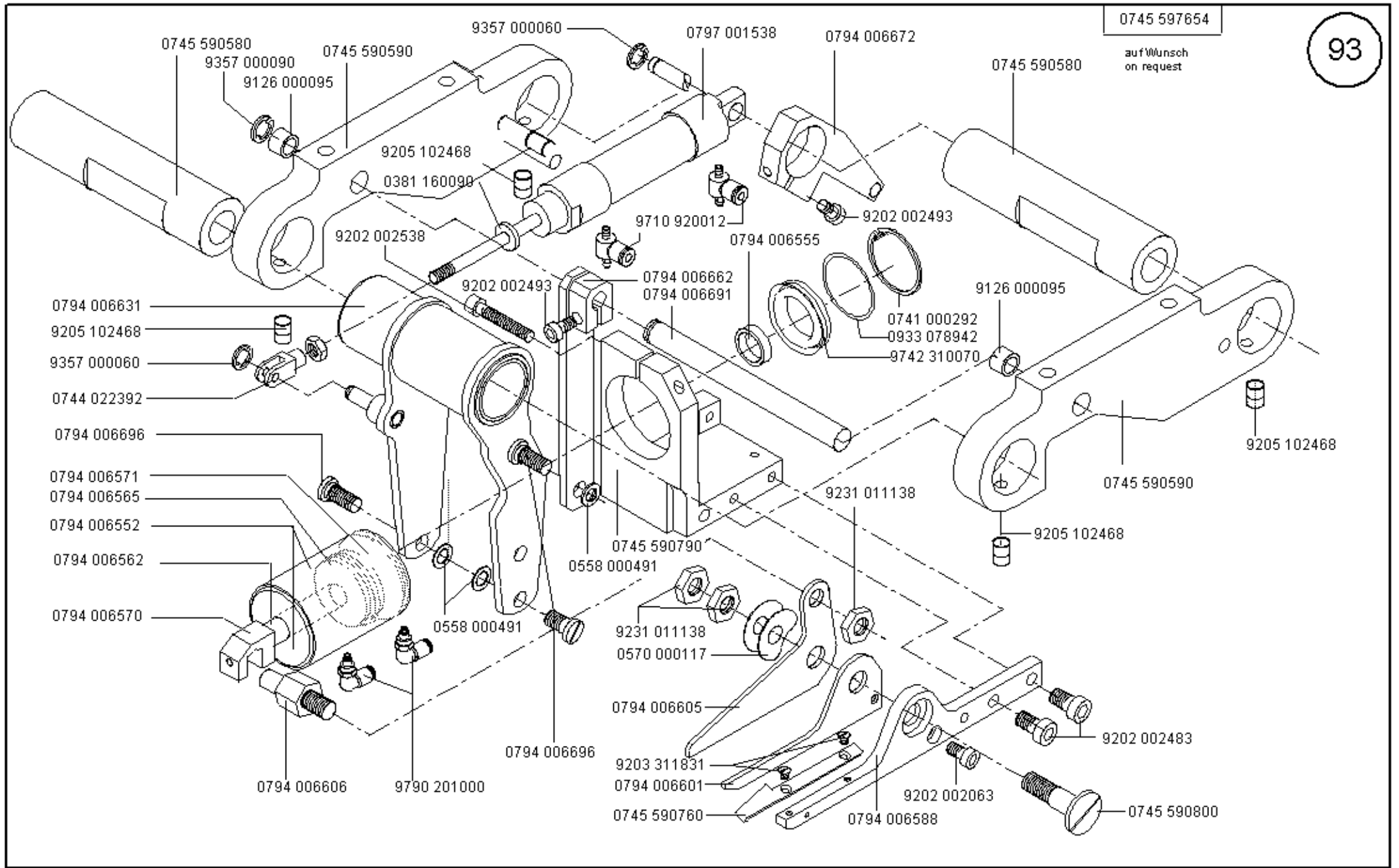


0745 597514

auf Wunsch  
on request



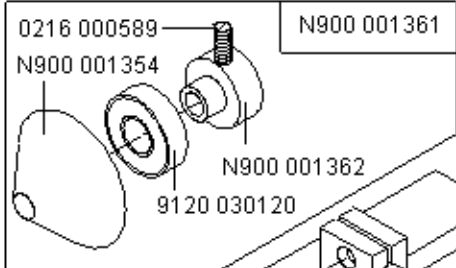






0745 597654

auf Wunsch  
on request



N900 001361

0745 590810

Z129 000005

9202 002377

9202 002377

9202 022878

9202 022878

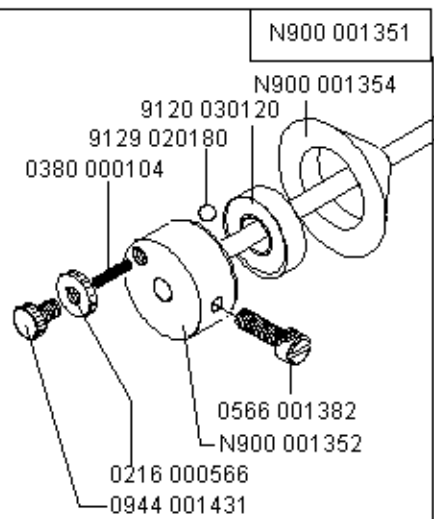
9202 022878

9202 022878

0798 482404

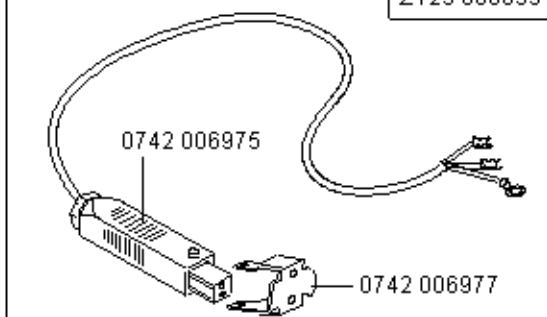
0745 590830

0745 410010



0794 006813

Z129 000035



0794 006805

0745 401230

0745 590470

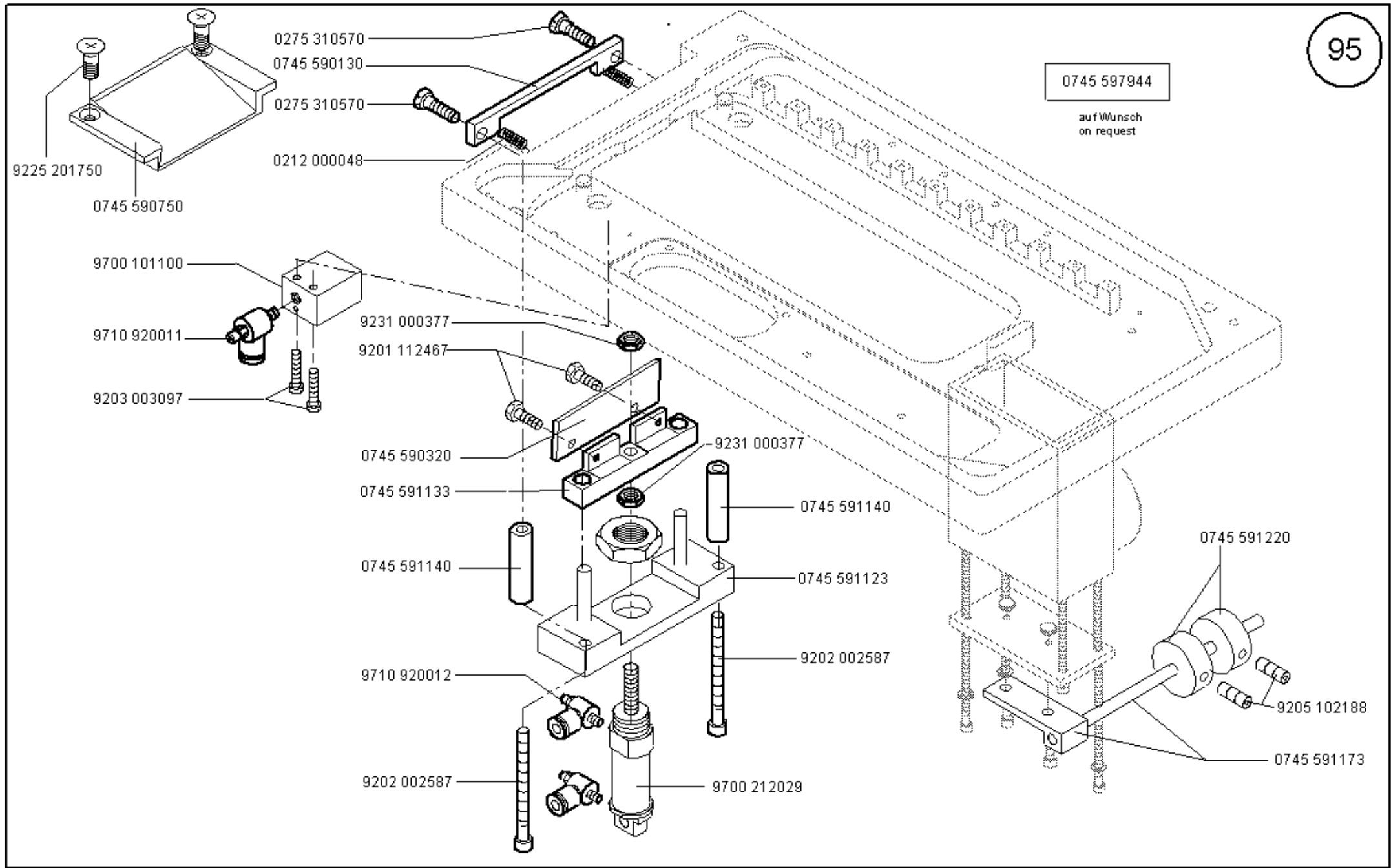
9231 110137

9202 002507

0745 590823

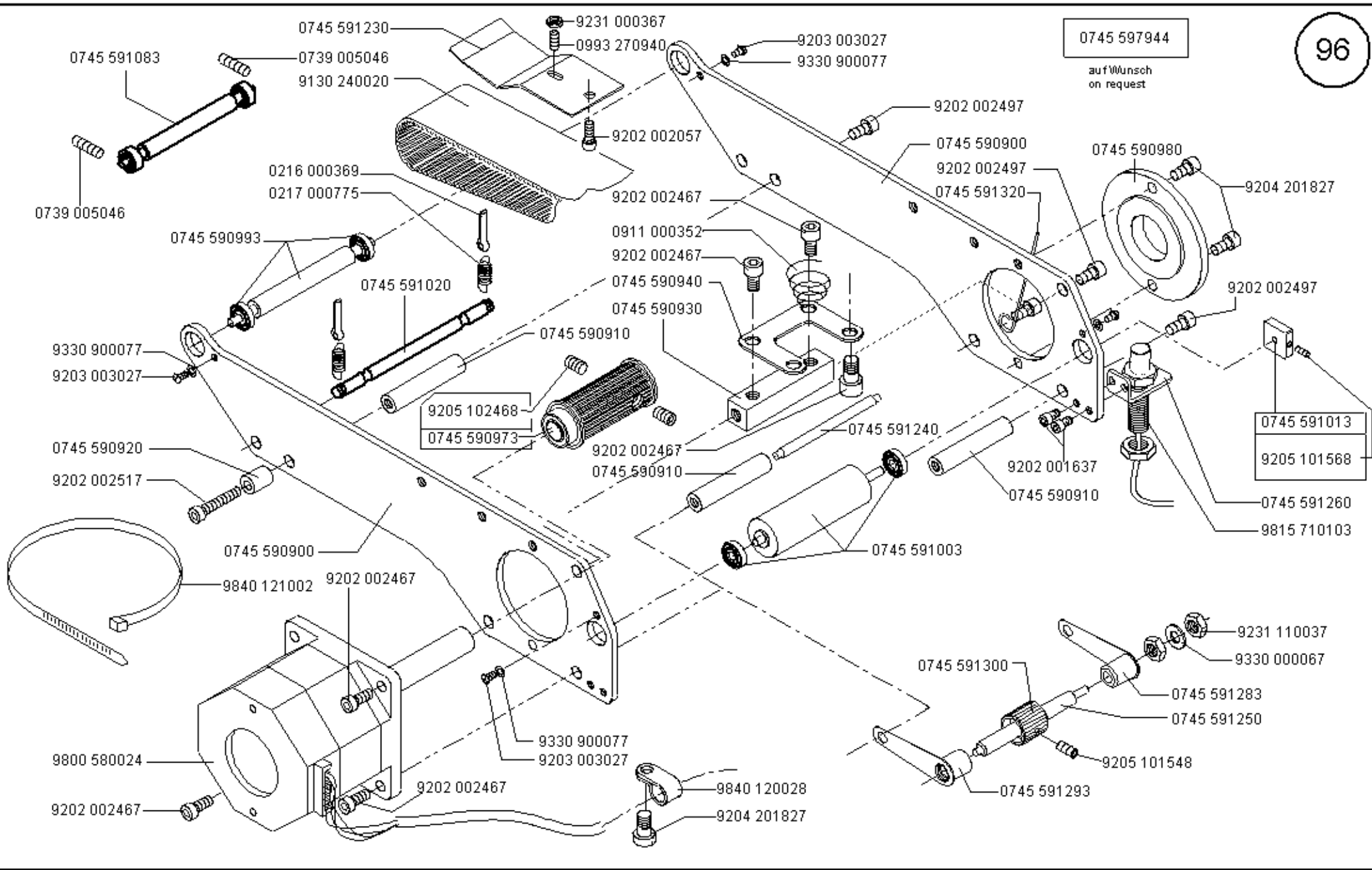
9202 002063

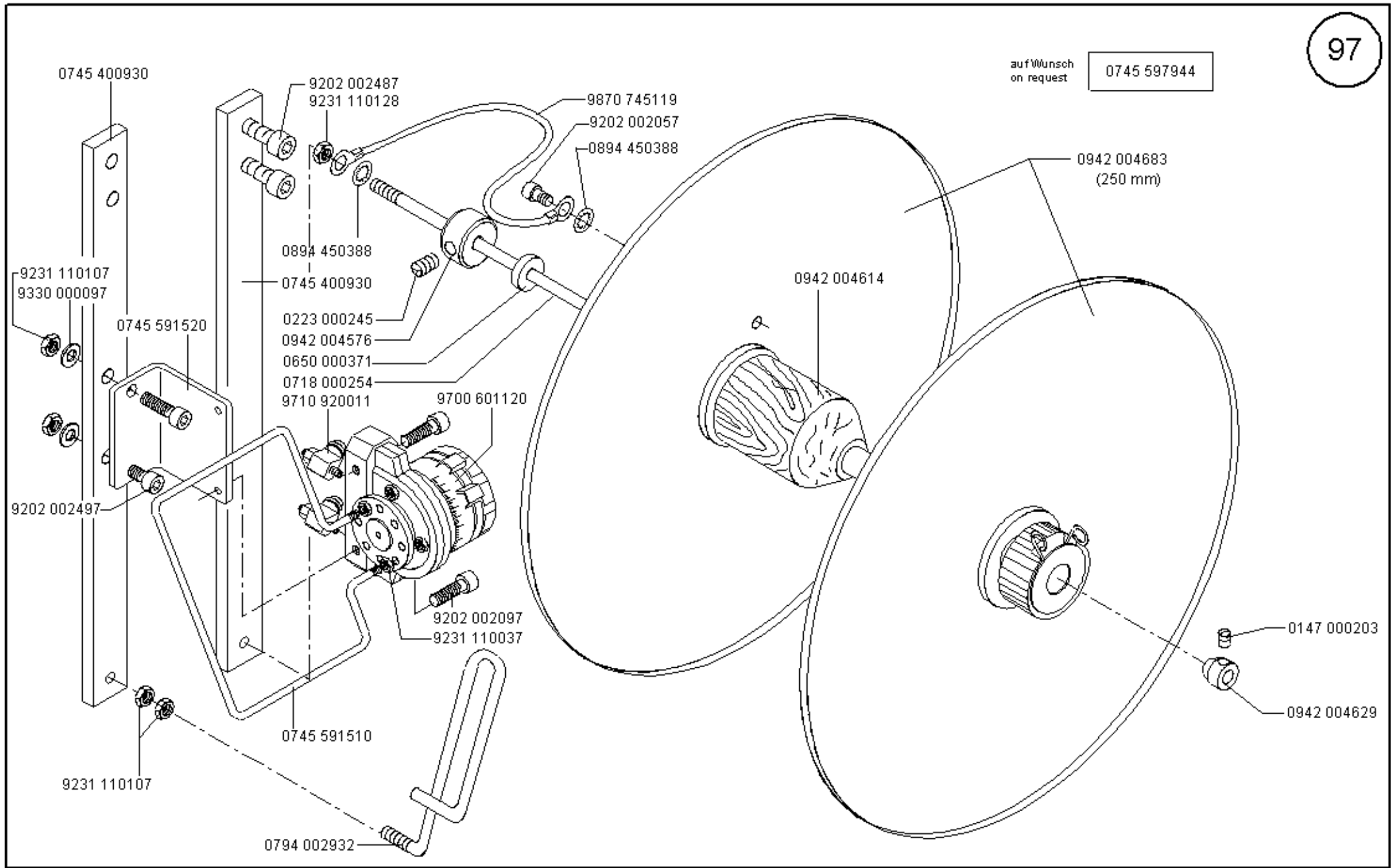
0794 006871



0745 597944

auf Wunsch  
on request





auf Wunsch  
on request

0745 597964

9800 810004

9731 006004  
9330 000107  
9206 200087

9790 200000

9205 103197

(2x) 9231 110147

9840 120099

9710 050004

9732 101080

0722 000727

0745 591570

9202 003723 (4x)

9330 000137 (2x)

0722 000727

9732 101080

9202 002887 (4x)

9330 900117 (4x)

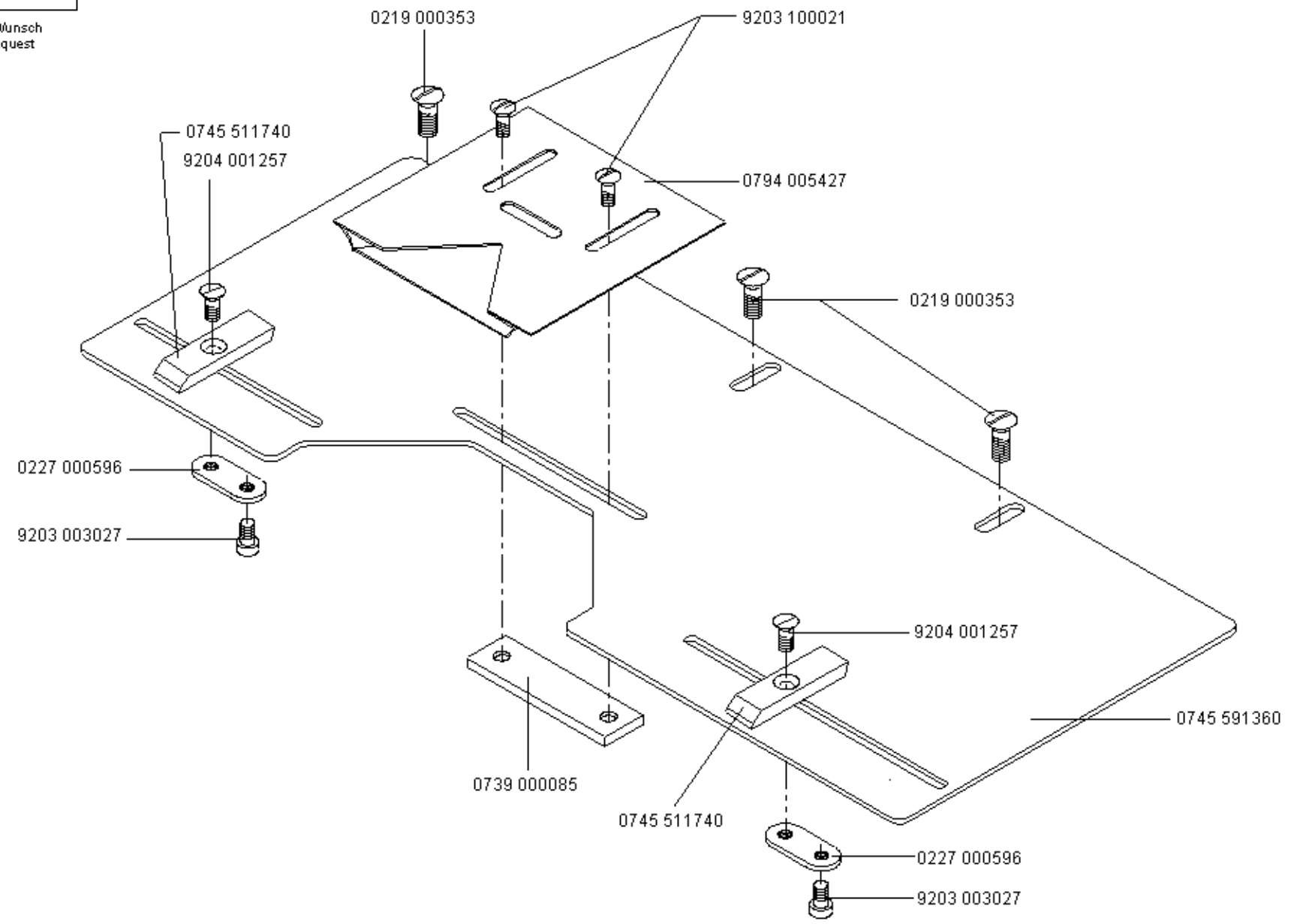
9330 000137 (2x)

9234 000117 (4x)

98

0745 597614

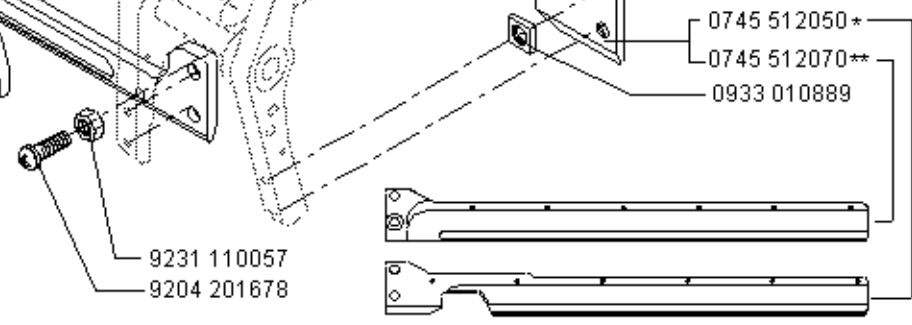
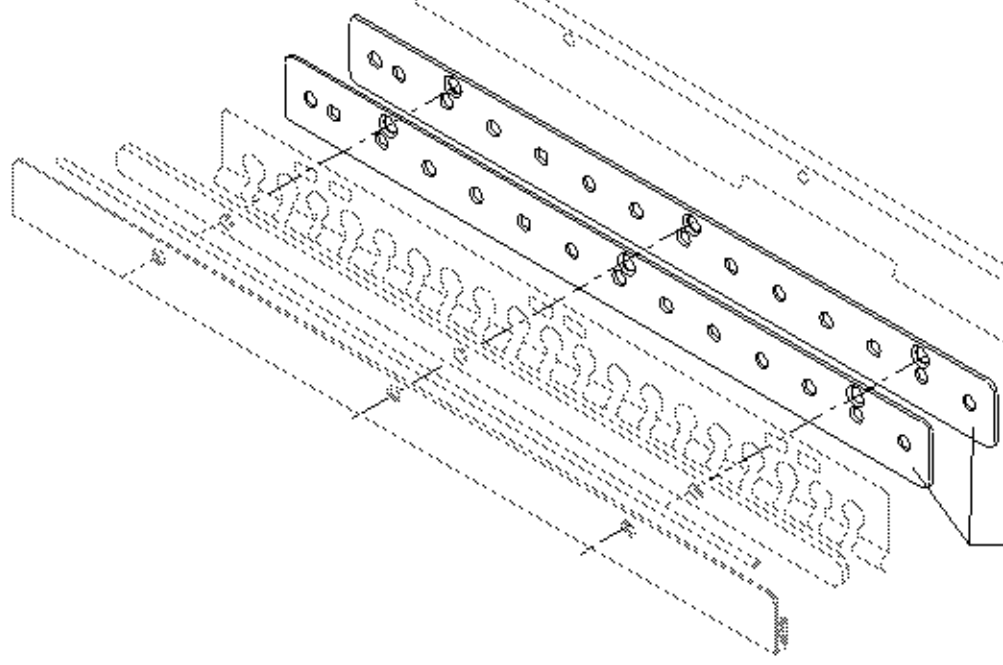
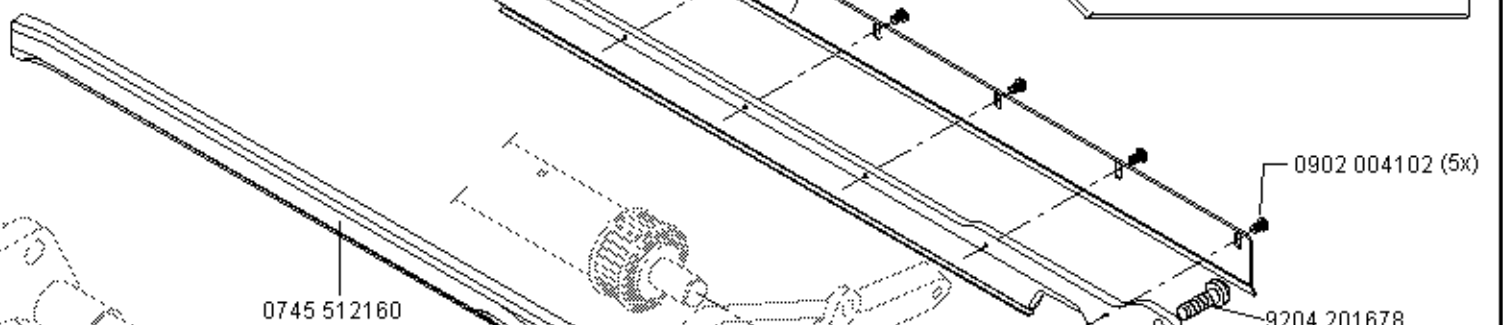
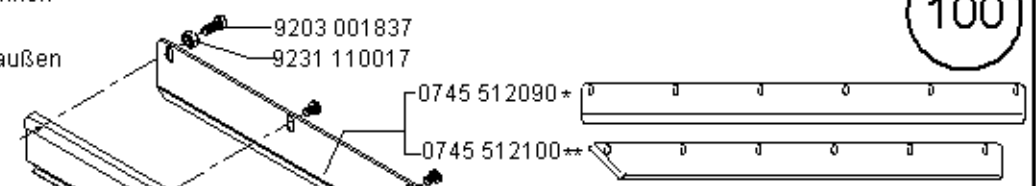
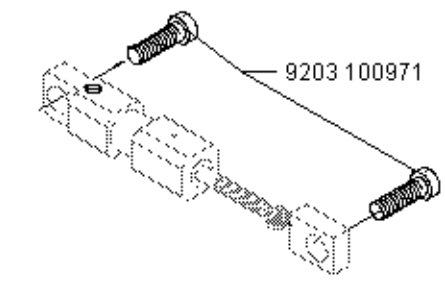
auf Wunsch  
on request



0745 597764 \* Rechts ; Reißverschlussraupe innen  
Reight ; zipper teeth interior

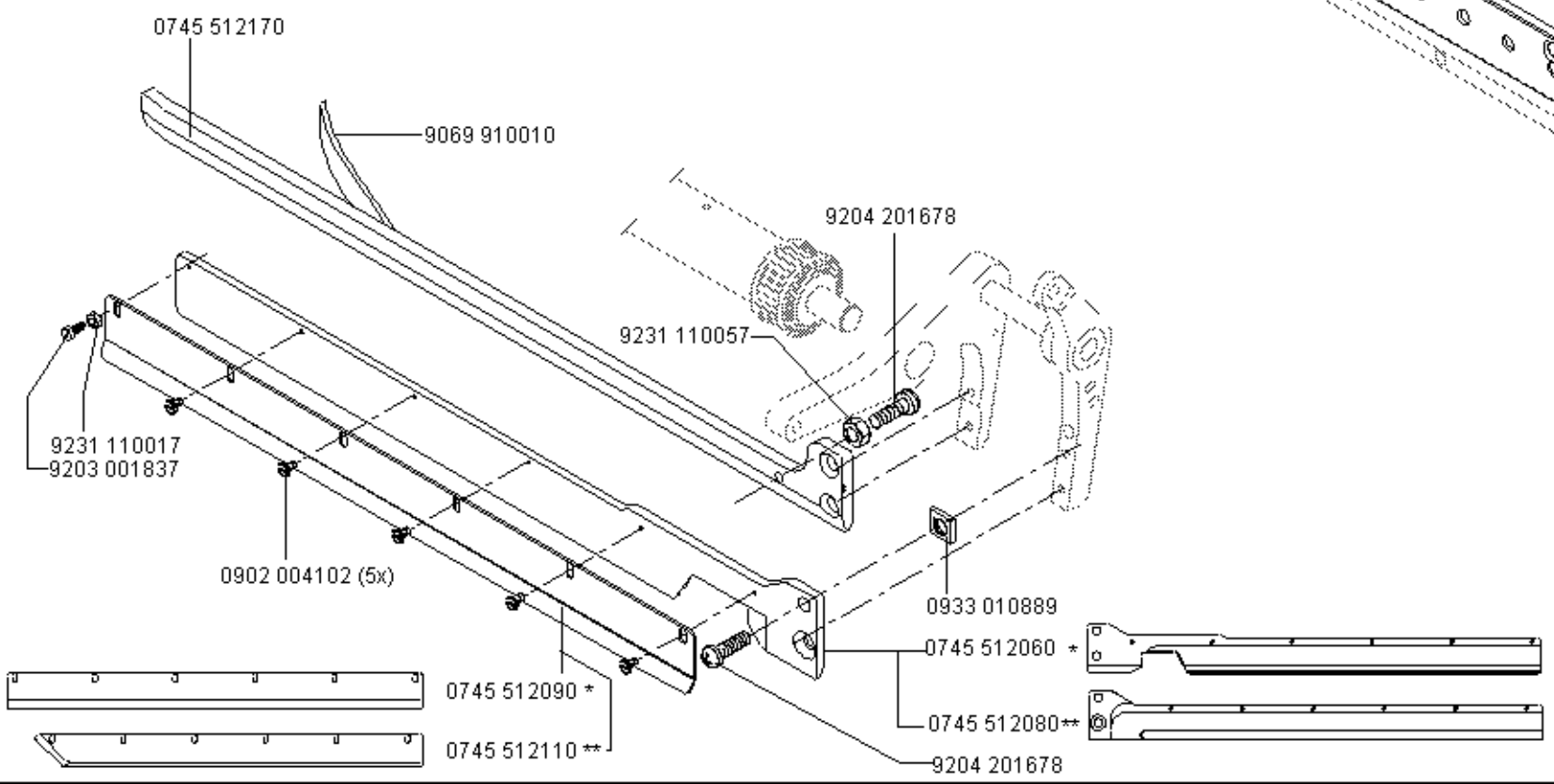
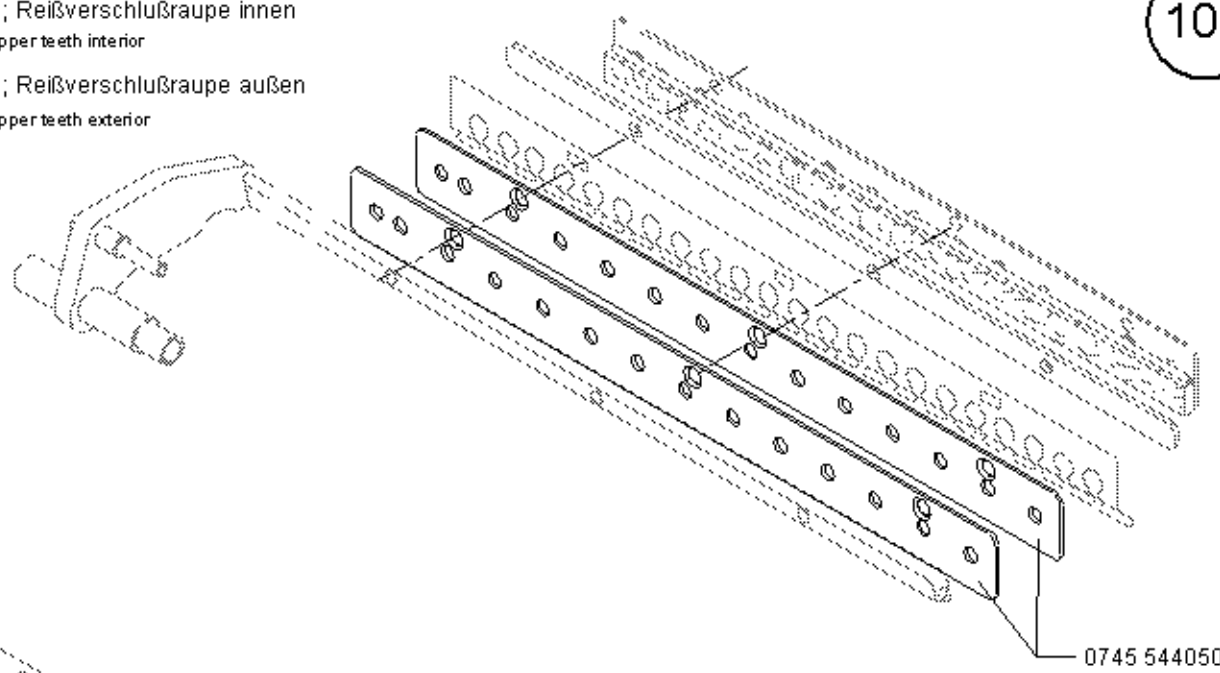
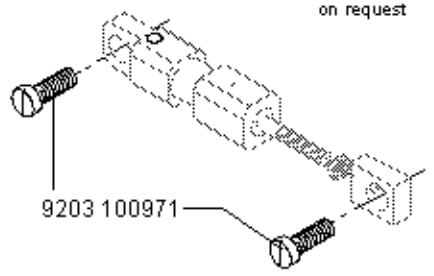
0745 597784 \*\* Rechts ; Reißverschlussraupe außen  
Reight ; zipper teeth exterior

auf Wunsch  
on request

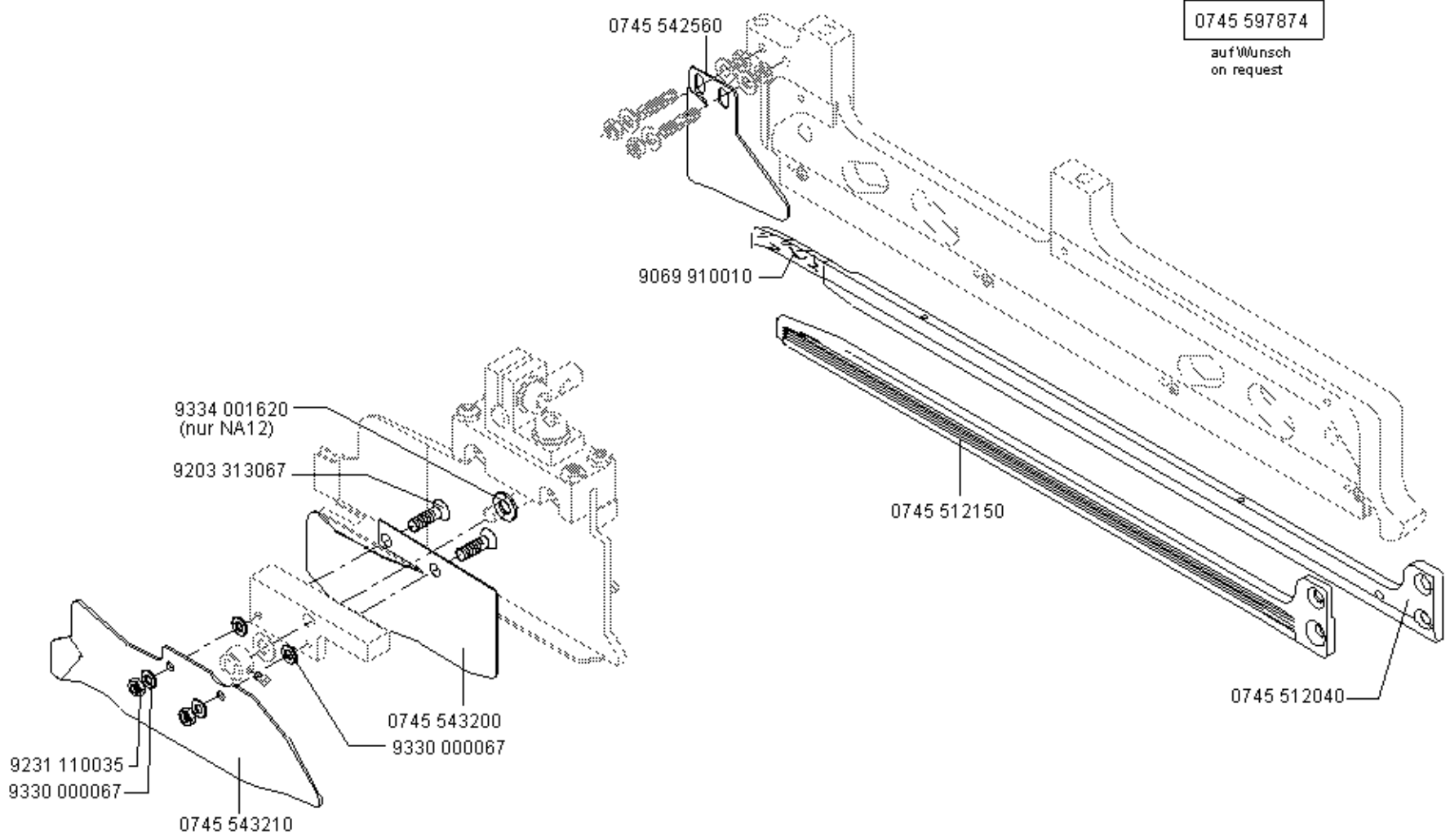


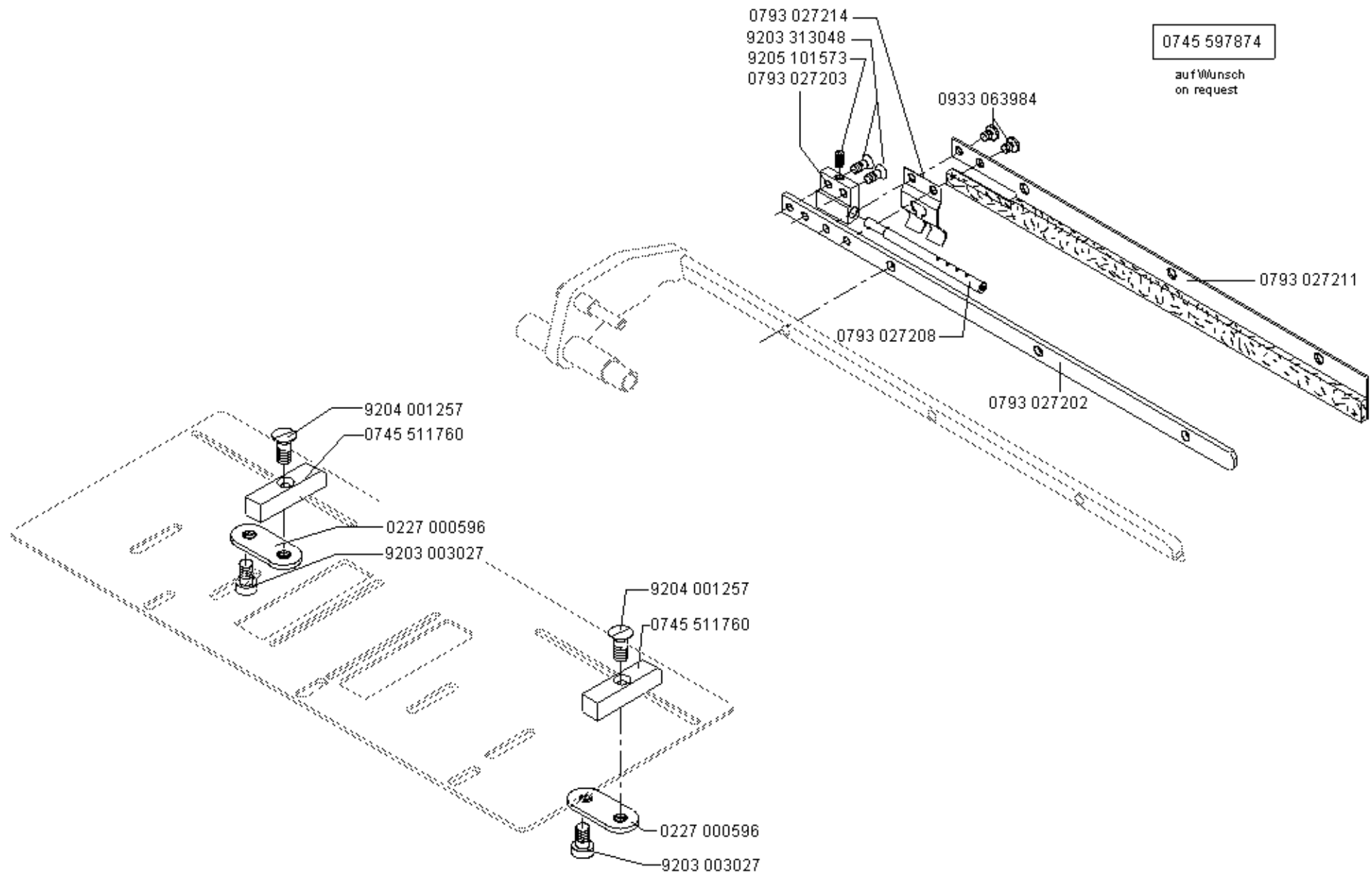
auf Wunsch  
on request

- 0745 597774 \* Links ; Reißverschußraupe innen  
Left ; zipper teeth interior
- 0745 597794 \*\* Links ; Reißverschußraupe außen  
Left ; zipper teeth exterior

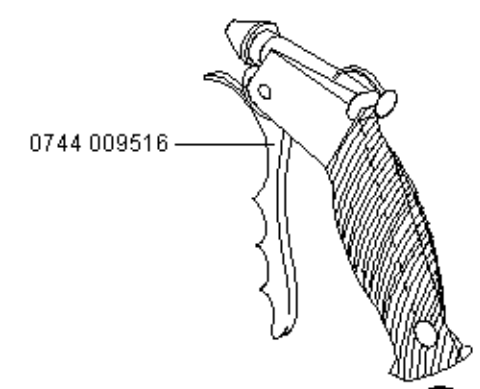




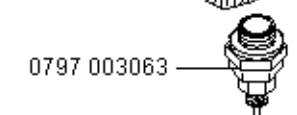




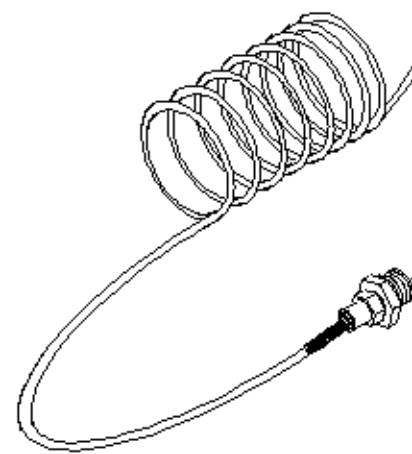
0700 002295



0744 009516



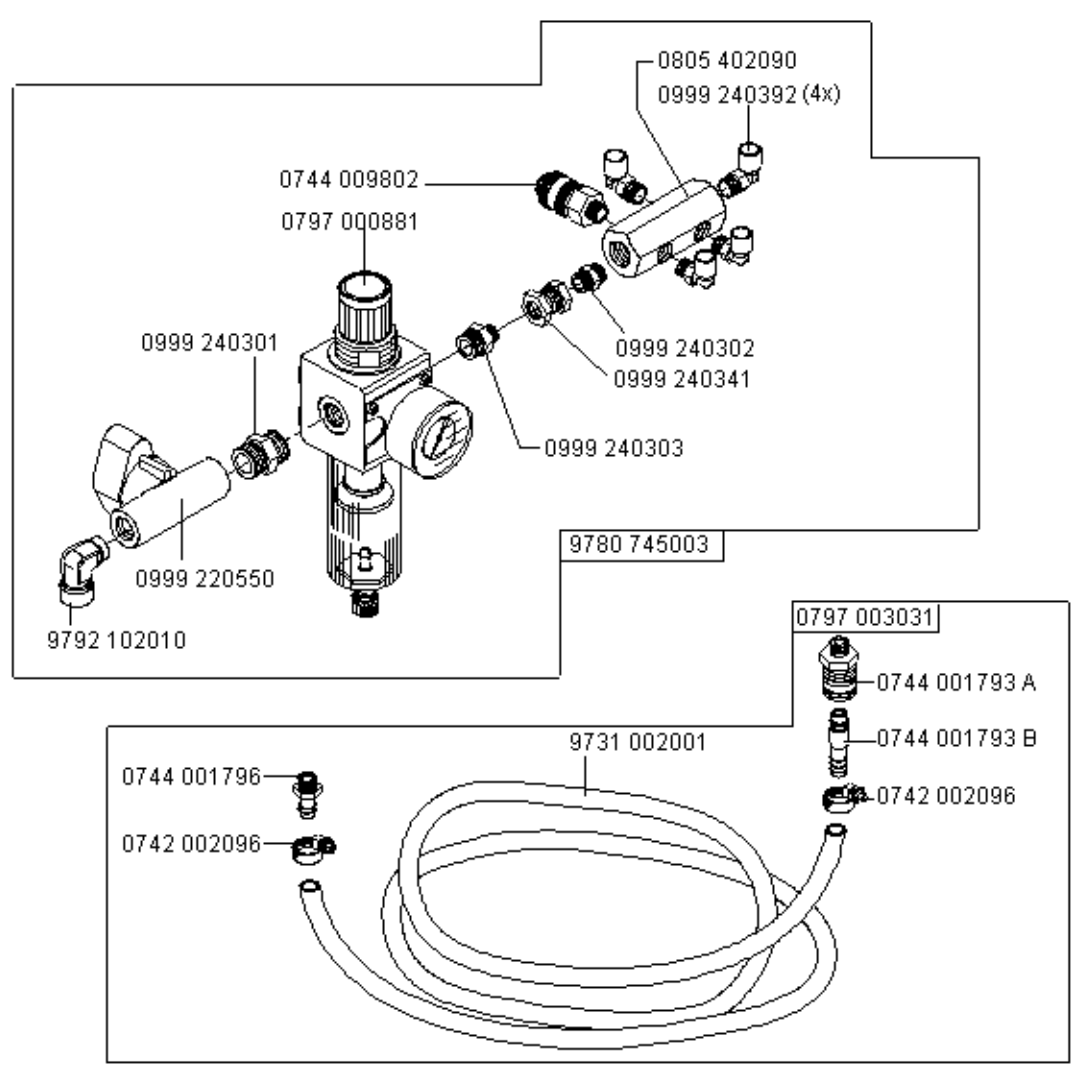
0797 003063



0999 240393

9792 001040

9792 051020



0805 402090  
0999 240392 (4x)

0744 009802  
0797 000881

0999 240301

0999 240302  
0999 240341

0999 240303

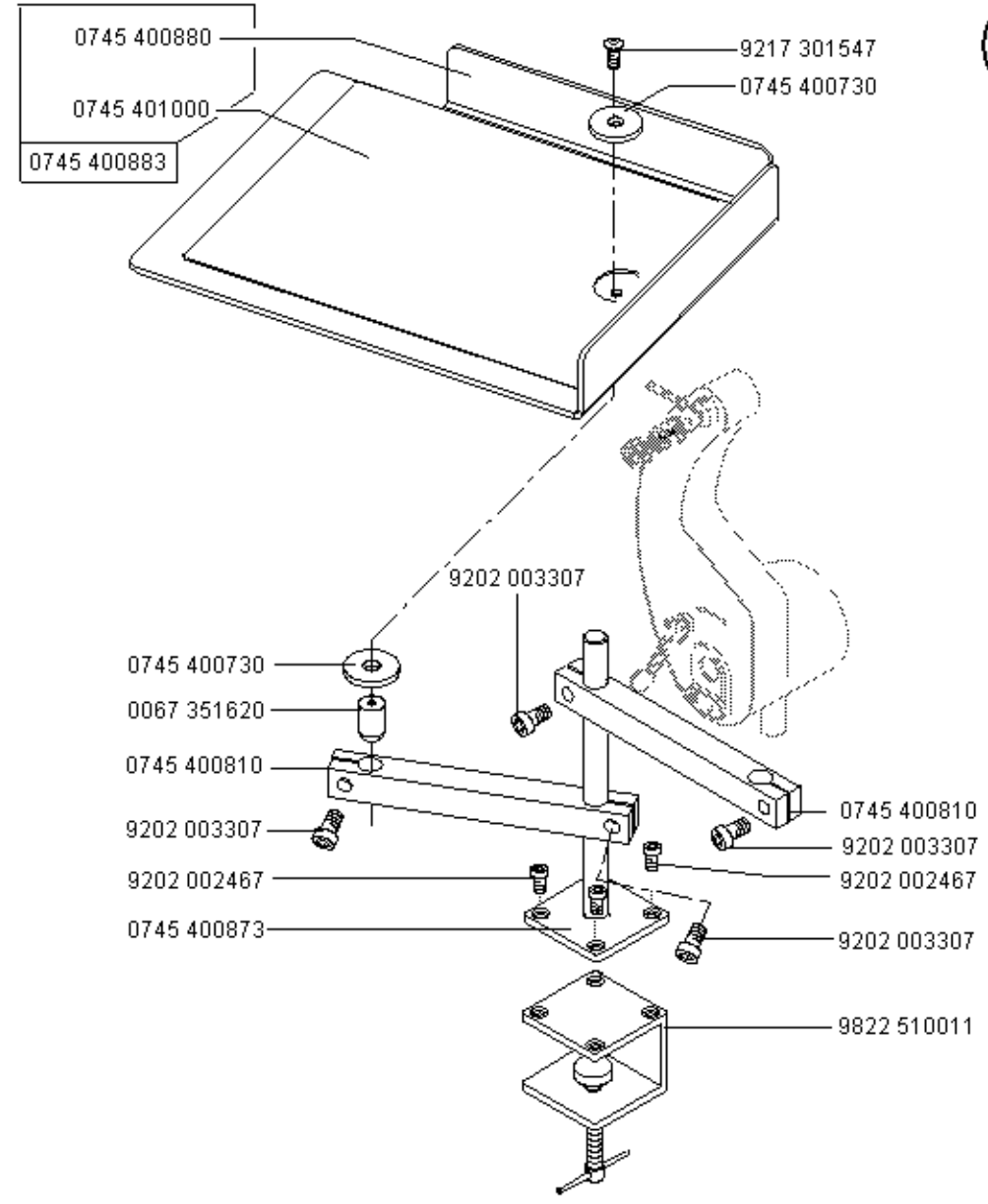
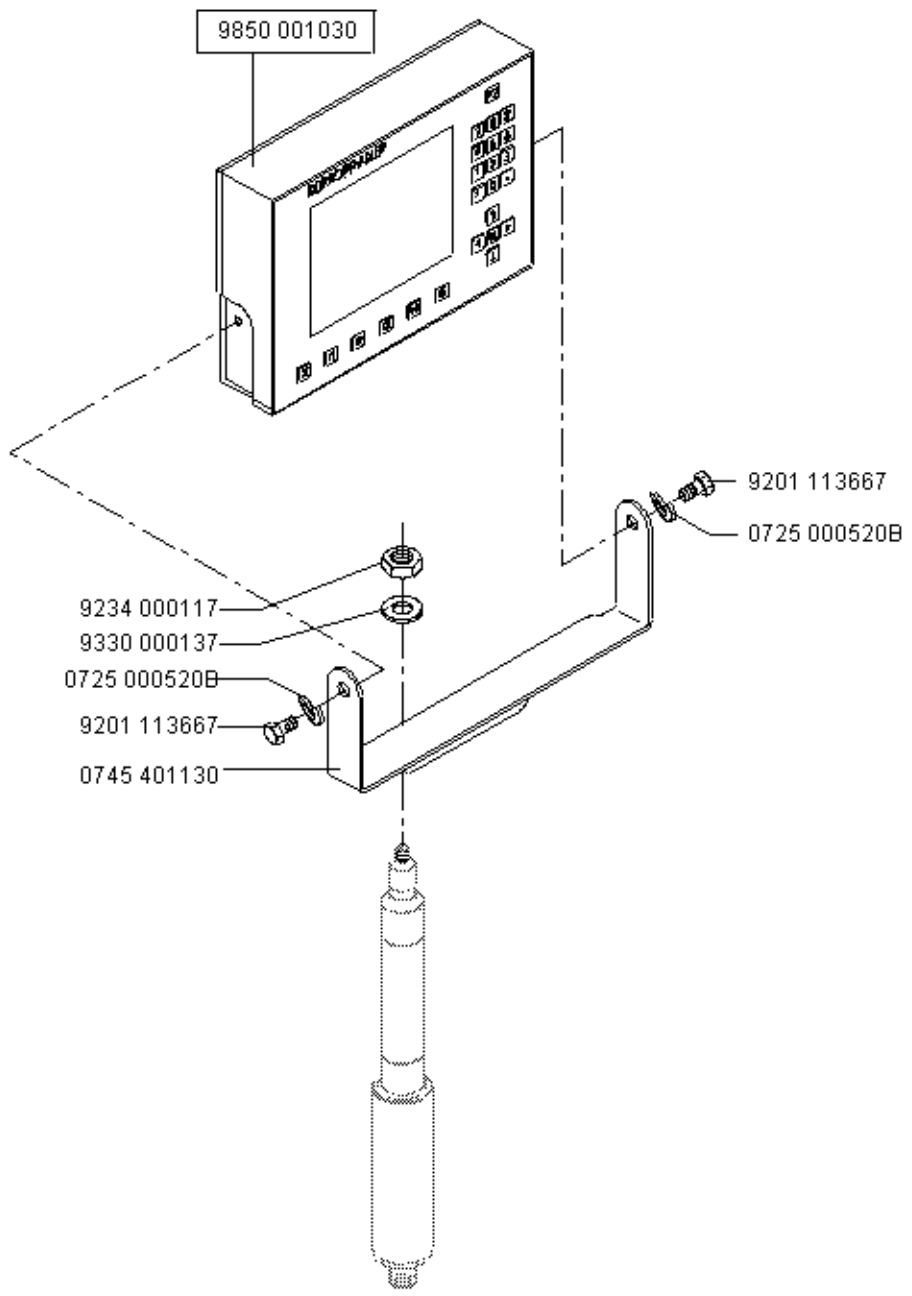
9780 745003

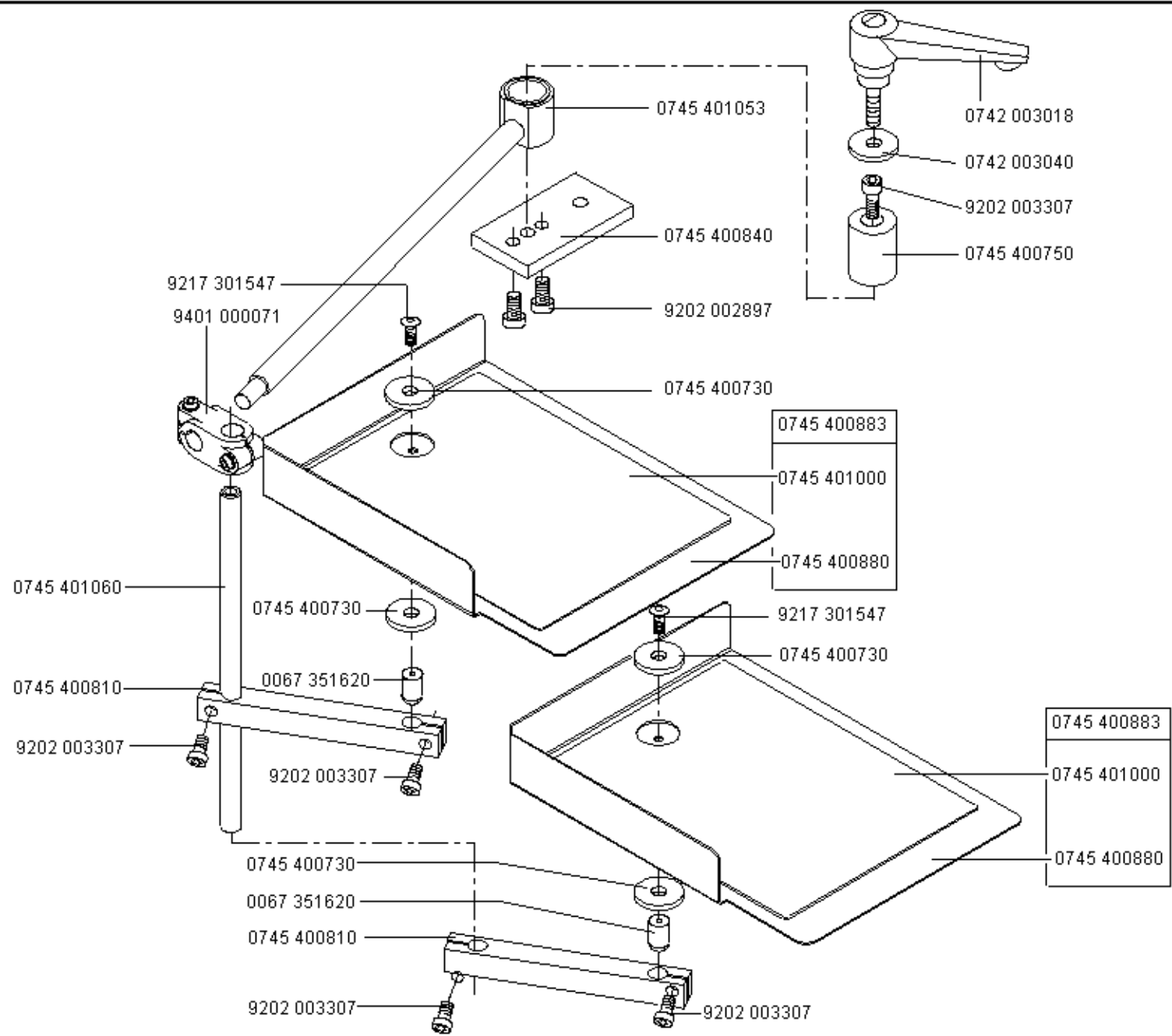
9792 102010  
0999 220550

0797 003031  
0744 001793 A  
0744 001793 B  
0742 002096

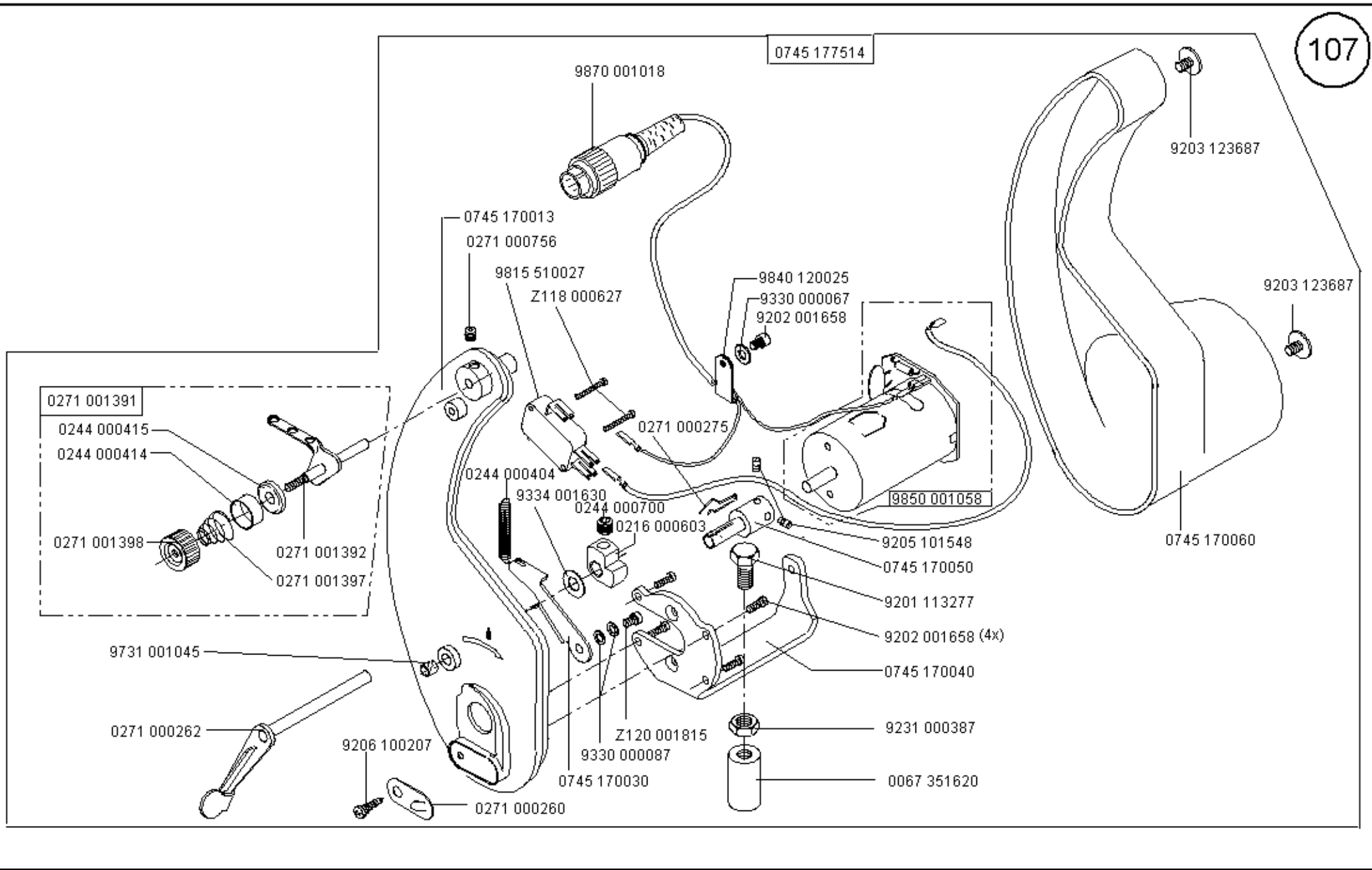
9731 002001

0744 001796  
0742 002096





0745 177514



9870 001018

9203 123687

0745 170013  
0271 000756

9815 510027  
Z118 000627

9840 120025  
9330 000067  
9202 001658

9203 123687

0271 001391

0244 000415  
0244 000414

0271 001398

0271 001392  
0271 001397

0244 000404  
9334 001630  
0244 000700

0271 000275

9850 001058

0745 170060

0216 000603

9205 101548  
0745 170050

9731 001045

9201 113277

0271 000262

9206 100207

9202 001658 (4x)

0745 170040

Z120 001815

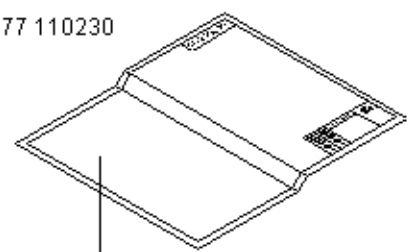
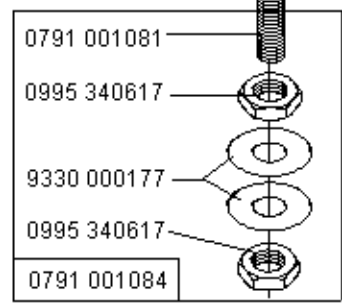
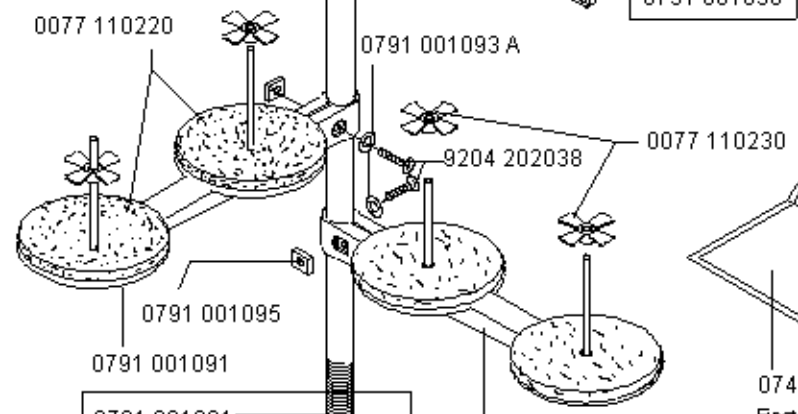
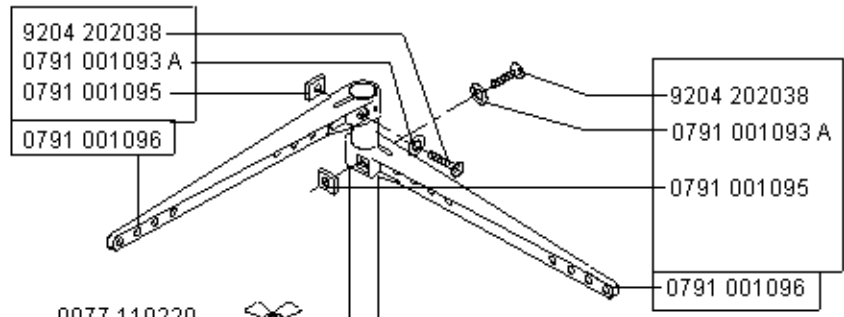
9231 000387

9330 000087

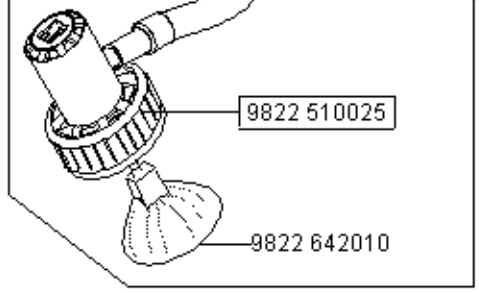
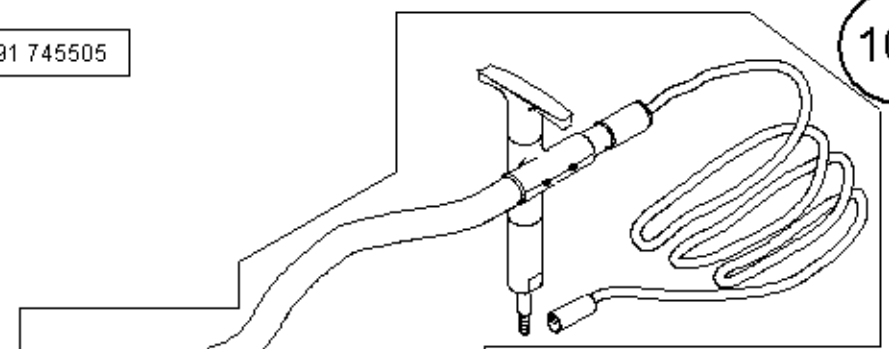
0067 351620

0745 170030

0271 000260



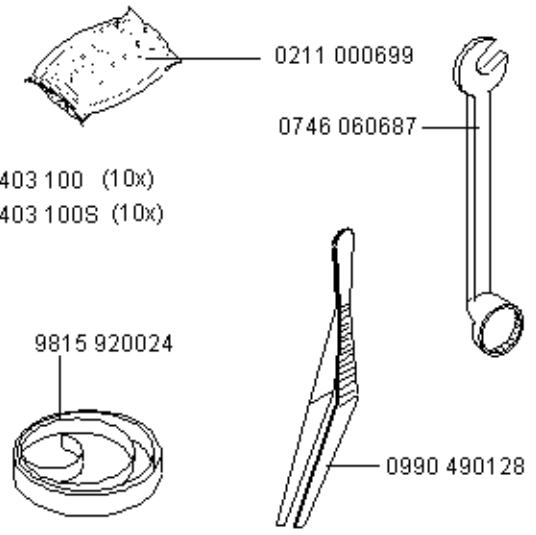
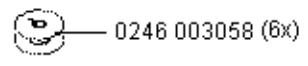
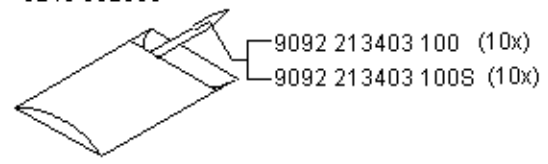
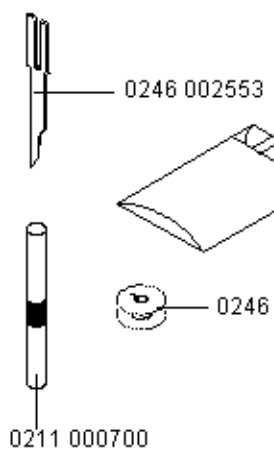
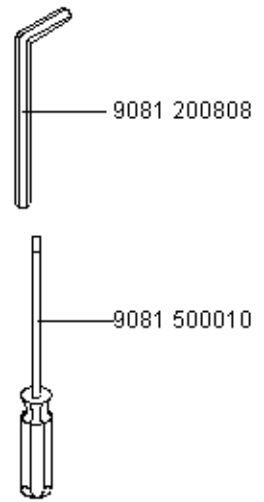
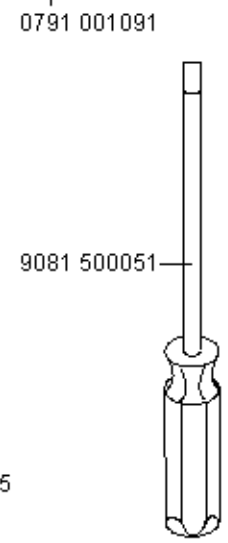
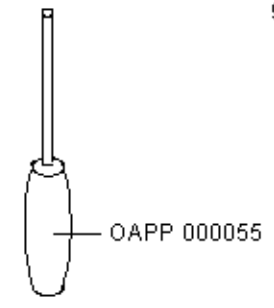
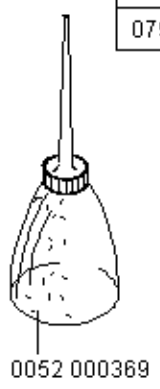
0791 745505



**auf Wunsch on request**

9850 745140 GP01  
(mit 745 -34-2 Software)  
(with 745-34-2 software)

9825 810107 (FF6, 3/250G) (2x)



Teile-Nr./Part-no.	Tafel/Table	Teile-Nr./Part-no.	Tafel/Table	Teile-Nr./Part-no.	Tafel/Table	Teile-Nr./Part-no.	Tafel/Table
0002	007106 2100	89		0219	000321	10, 11	
0002	009022 7200	51, 52, 53, 54, 55, 59		0219	000353	16, 39, 59, 99	
0052	000369	08		0219	002078	26	
0067	100050	38		0219	006367	33	
0067	320150	79		0220	004060	38	
0067	351620	05, 06, 07		0223	000245	97	
0077	110220	08		0227	000596	03, 39, 99	
0077	110230	08		0244	000404	07, 32	
0147	000203	47, 97		0244	000414	07	
0204	000787	44		0244	000415	07	
0211	000025	10, 11		0244	000677	10, 11	
0211	000027	10, 11		0244	000682	10, 11	
0211	000085	11		0244	000684	10, 11	
0211	000256	13		0244	000685	10, 11	
0211	000299	21		0244	000686	10, 11	
0211	000549 A	13		0244	000688	10, 11	
0211	000568	26		0244	000690	10, 11	
0211	000634	10, 11		0244	000699	10, 11	
0211	000646 A	10, 11		0244	000700	07, 10, 11, 38	
0211	000699	08		0244	000702	10, 11	
0211	000700	08		0244	000771	10, 11	
0211	000806	16		0244	000772	10	
0211	000936	10, 11		0244	000773	10, 11	
0211	008547	81		0244	000784	10	
0211	010774	10, 11		0244	000791	16	
0212	000048	95		0244	000795	16	
0213	002038	43		0244	000796	16	
0216	000046	16, 61		0244	000808	16	
0216	000068 A	10, 11		0244	000831	10, 11, 15	
0216	000103	33		0244	000836	10, 11, 15	
0216	000134	13		0244	000968	10, 11	
0216	000152	50, 51, 52, 53, 54, 55 56, 57		0244	000970	10, 11	
				0244	000992	10, 11	
0216	000369	96		0244	001023	10, 11	
0216	000566	94		0244	001024	10, 11	
0216	000589	94		0244	001026	10, 11	
0216	000603	07		0244	001027	10, 11	
0217	000775	96		0244	001029	10, 11	
				0244	001038	10, 11	
				0244	001086	10, 11, 15	
				0244	014619	36	
				0246	000344	54	
				0246	000348	50, 51, 52, 53, 55, 56 57	
				0246	000827	16	
				0246	000924	12	
				0246	000927	12	
				0246	000930	12	
				0246	000932	12	
				0246	000936	12	
				0246	000941	12	
				0246	000942	12	
				0246	000945	12	
				0246	000946	12	
				0246	000952	12	
				0246	000955	12	
				0246	000959	12	
				0246	000960	12	
				0246	002001	14	
				0246	002002	14	
				0246	002006	13	
				0246	002011	14	
				0246	002012	14	
				0246	002015	14	
				0246	002016	14	
				0246	002021	14	
				0246	002022	14	
				0246	002031	14	
				0246	002032	14	
				0246	002041	14	
				0246	002042	14	
				0246	002401	14	
				0246	002402	14	
				0246	002403	13	
				0246	002405	14	
				0246	002406	14	
				0246	002408	14	
				0246	002409	14	
				0246	002411	14	
				0246	002412	14	
				0246	002414	14	
				0246	002415	14	
				0246	002417	14	
				0246	002418	14	
				0246	002421	14	
				0246	002422	14	
				0246	002423	14	
				0246	002424	14	
				0246	002425	14	
				0246	002426	14	
				0246	002429	14	
				0246	002430	14	
				0246	002553	08	
				0246	002566	32, 51, 52, 53, 54, 55 58, 59, 61	
				0246	002576	32	
				0246	002706	13	
				0246	002751	13	
				0246	002752	13	
				0246	002754	13	
				0246	002756	14	
				0246	002757	14	
				0246	002758	14	
				0246	002759	14	
				0246	002760	14	
				0246	002762	14	
				0246	002764	13	
				0246	002765	13	
				0246	002766	13	
				0246	002768	14	
				0246	002769	14	
				0246	002770	14	
				0246	002967	14	
				0246	003005	10	



Teile-Nr./Part-no.	Tafel/Table	Teile-Nr./Part-no.	Tafel/Table	Teile-Nr./Part-no.	Tafel/Table	Teile-Nr./Part-no.	Tafel/Table
0246 003006	11	0264 000937	12	0551 003254	64	0699 979265	38, 48, 50, 51, 52, 53
0246 003042	10, 11	0265 000173	50, 51, 52, 53, 54, 55	0556 000895	43		54, 55, 62
0246 003058	08, 10, 11		59, 60	0556 000898	38, 43	0700 000043	18
0246 004069	32	0265 000887	10, 11	0556 001075	83	0700 000044	18
0246 100270	32, 37	0265 008555	28, 44	0556 001599	10, 11	0700 000045	18
0246 100290	32, 37	0271 000169	56	0556 003087	16	0700 000050	18
0246 100410	46	0271 000260	07	0556 003088	16	0700 002295	04
0246 100423	46	0271 000262	07	0556 014401	90	0700 074524	87
0246 230183	14	0271 000275	07	0557 000353	92	0700 074525	88
0246 230193	14	0271 000298	38, 43	0557 000762	49	0700 074526	18
0246 230243	14	0271 000474	10, 11	0558 000215	64, 65	0702 000214	63, 66, 68, 69
0246 230253	14	0271 000756	07, 38, 42	0558 000491	93	0718 000099	32
0246 230263	14	0271 001391	07	0558 000790	64, 67	0718 000254	97
0246 230273	14	0271 001392	07	0558 000815	64	0718 011043	89
0246 230303	14	0271 001397	07	0558 001146	59	0718 011060	87, 88
0246 230313	14	0271 001398	07	0558 001771	89	0718 015236	43
0246 350020	09	0271 001415	16	0558 001897	90	0719 000124	82
0246 350030	09	0273 000324	23	0559 140210	25	0722 000727	98
0246 350040	09	0275 310570	95	0566 001382	94	0725 000520 B	87, 88
0246 350060	09	0291 000960	43	0568 310100	38	0739 000085	99
0246 350070	09	0291 002367	38	0569 003612	32, 37	0739 000163	87, 88
0246 350080	09	0367 160333	25	0569 007010	59	0739 000347	16
0246 350090	09	0367 310820	39	0570 000055	23	0739 001171 A	81
0246 350100	09	0367 310830	39	0570 000117	93	0739 005010	23, 56, 57, 61
0246 350110	09	0367 310850	39	0570 000563	39	0739 005046	96
0246 350120	09	0380 000104	94	0570 001847	40, 41	0741 000292	93
0246 350130	09	0380 000793	13	0570 010373	50, 51, 52, 53, 54, 55	0741 000481	18
0246 350140	09	0381 100150	19		62	0742 001475	83
0246 350170	09	0381 160090	84, 93	0576 001146	42	0742 002096	04
0246 350180	09	0396 160330	71, 73, 75, 77	0578 001493	23	0742 003017	89
0246 350190	09	0396 170080	28, 31, 36	0578 004828	32	0742 003018	06, 89
0246 350200	09	0420 000246	32, 37	0579 490080	29, 30, 35, 85	0742 003040	06, 89
0246 350210	09	0420 000324	12, 58, 61	0580 490183	23	0742 003114	89
0246 350220	09	0420 000368	49	0620 760092	16	0742 003147	89
0246 350230	09	0491 000939	19	0650 000072	15	0742 003157	89
0246 437574	12	0491 012042	10, 11	0650 000336	89	0742 005027	20
0246 490024	17	0523 000464	90	0650 000371	97	0742 006975	94
0246 497534	15	0531 000732	43			0742 006977	94

Teile-Nr./Part-no.	Tafel/Table	Teile-Nr./Part-no.	Tafel/Table	Teile-Nr./Part-no.	Tafel/Table	Teile-Nr./Part-no.	Tafel/Table
0742 007331	89	0745 200264	14	0745 330480	48	0745 400840	06
0744 001017	82	0745 200300	13	0745 330493	48	0745 400873	05
0744 001115	16	0745 200304	14	0745 330503	48	0745 400880	05, 06
0744 001131	82, 89	0745 201303	14	0745 330510	48	0745 400883	05, 06
0744 001339	82	0745 290050	08	0745 330520	47	0745 400930	97
0744 001426	82	0745 330010	45	0745 330530	47	0745 401000	05, 06
0744 001749	32, 34	0745 330020	45	0745 330540	47	0745 401040	18
0744 001793 A	04	0745 330030	45	0745 330553	47	0745 401053	06
0744 001793 B	04	0745 330040	18, 45	0745 330560	47	0745 401060	06
0744 001796	04	0745 330050	18, 45	0745 330570	47	0745 401080	29, 30, 35
0744 009516	04	0745 330070	44	0745 330580	47	0745 401110	18
0744 009802	04	0745 330090	44	0745 330600	48	0745 401130	05
0744 020333	23	0745 330100	44	0745 330610	47	0745 401140	20
0744 022392	34, 93	0745 330110	44	0745 330620	47	0745 401153	21
0744 022393	34	0745 330140	45	0745 330630	47	0745 401170	21
0745 003275	89	0745 330150	45	0745 330640	47	0745 401220	21
0745 170013	07	0745 330180	44	0745 330650	47	0745 401230	94
0745 170030	07	0745 330190	44	0745 330660	48	0745 401243	22
0745 170040	07	0745 330200	44	0745 330670	48	0745 401250	22
0745 170050	07	0745 330210	44	0745 330680	48	0745 401260	27, 30, 35
0745 170060	07	0745 330220	44	0745 330690	48	0745 401280	29, 30, 35
0745 177514	07	0745 330230	44	0745 330700	47	0745 401723	18
0745 200083	14	0745 330240	44	0745 337554	47, 48	0745 401870	18
0745 200084	14	0745 330250	44	0745 337574	44, 45, 46	0745 402103	18
0745 200103	14	0745 330270	44	0745 337584	44, 45	0745 402330	18
0745 200104	14	0745 330280	44	0745 339100	14	0745 402383	20
0745 200123	14	0745 330290	44	0745 339110	14	0745 402390	20
0745 200124	14	0745 330303	44	0745 339120	14	0745 402504	21
0745 200143	14	0745 330313	44	0745 339130	14	0745 402543	18
0745 200144	14	0745 330334	46	0745 400133	18	0745 402553	20
0745 200163	14	0745 330400	48	0745 400140	18	0745 402570	20
0745 200164	14	0745 330410	48	0745 400150	18	0745 402600	20
0745 200184	14	0745 330420	48	0745 400160	18	0745 402613	20
0745 200203	14	0745 330430	48	0745 400653	18	0745 402633	20
0745 200204	14	0745 330440	48	0745 400730	05, 06	0745 407654	19
0745 200243	14	0745 330450	48	0745 400750	06	0745 407714	18
0745 200244	14	0745 330460	48	0745 400803	18	0745 407784	20
0745 200263	14	0745 330470	48	0745 400810	05, 06	0745 410010	94

Teile-Nr./Part-no.	Tafel/Table	Teile-Nr./Part-no.	Tafel/Table	Teile-Nr./Part-no.	Tafel/Table	Teile-Nr./Part-no.	Tafel/Table
0745 510030	30	0745 511040	38	0745 511600	43	0745 512320	31, 36
0745 510090	28, 31, 36	0745 511050	39	0745 511610	43	0745 512340	36
0745 510100	28, 31, 36	0745 511060	39	0745 511620	43	0745 512350	30, 35
0745 510110	28, 31, 36	0745 511070	39	0745 511670	43	0745 512380	31
0745 510120	46	0745 511080	40	0745 511680	34, 39	0745 512400	35
0745 510150	27	0745 511090	41	0745 511700	42	0745 512443	28
0745 510163	29	0745 511100	38	0745 511713	38	0745 512460	28
0745 510170	91	0745 511110	38	0745 511723	38	0745 512470	29
0745 510190	29	0745 511120	38	0745 511733	32, 37	0745 512480	28
0745 510200	29	0745 511130	38	0745 511740	39, 99	0745 512510	28
0745 510250	28, 30, 35	0745 511140	38	0745 511753	29, 42, 43	0745 512533	31, 36
0745 510290	22	0745 511150	39	0745 511760	03	0745 512540	36
0745 510360	32	0745 511160	39	0745 511840	63, 66	0745 512550	31, 36
0745 510370	37	0745 511170	43	0745 511850	63	0745 512563	28
0745 510410	33, 37	0745 511213	38	0745 511870	43	0745 517564	41
0745 510450	32, 37	0745 511240	38	0745 511910	43	0745 517574	40
0745 510460	33	0745 511250	38	0745 511920	49	0745 517584	42, 43
0745 510470	34, 92	0745 511260	38	0745 511960	32, 37	0745 517594	38, 39
0745 510500	32	0745 511280	40	0745 512030	27, 30, 35	0745 517674	27, 28, 29
0745 510513	32	0745 511290	41, 43	0745 512040	02	0745 517694	30, 31, 32, 33, 34
0745 510520	32	0745 511300	40	0745 512050	00	0745 517704	35, 36, 37
0745 510533	32	0745 511310	41, 43	0745 512060	01	0745 540273	50, 52
0745 510553	32	0745 511340	37	0745 512070	00	0745 540283	51, 53, 60
0745 510560	32	0745 511350	38	0745 512080	01	0745 540450	50, 51, 52, 53, 54, 55
0745 510570	32	0745 511390	39	0745 512090	00, 01		62
0745 510580	33	0745 511440	38	0745 512100	00	0745 540783	50, 51, 52, 53, 54, 55
0745 510590	32	0745 511483	38	0745 512110	01		56, 57, 59, 60, 61
0745 510603	34	0745 511493	38	0745 512150	02	0745 540793	54, 55
0745 510610	34	0745 511500	42	0745 512160	00	0745 540870	66
0745 510640	33	0745 511510	42	0745 512170	01	0745 540940	66
0745 510650	33	0745 511520	42	0745 512220	43	0745 540950	67
0745 510660	33	0745 511530	42	0745 512230	43	0745 540964	66
0745 510670	33	0745 511543	42	0745 512240	43	0745 540974	66
0745 510680	34	0745 511553	42	0745 512260	31, 36	0745 540980	67
0745 510710	40, 41	0745 511560	42	0745 512270	31, 36	0745 541040	50, 51, 52, 53, 62
0745 510720	40, 41	0745 511573	42	0745 512283	36	0745 541100	64
0745 510740	32, 37	0745 511583	43	0745 512290	36	0745 541110	64
0745 510750	32, 37	0745 511590	43	0745 512300	36	0745 541130	67

Teile-Nr./Part-no.	Tafel/Table	Teile-Nr./Part-no.	Tafel/Table	Teile-Nr./Part-no.	Tafel/Table	Teile-Nr./Part-no.	Tafel/Table
0745 541140	64	0745 541664	66	0745 542520	71, 73, 75, 77	0745 543200	02
0745 541150	67	0745 541674	66	0745 542530	71, 73, 75, 77	0745 543210	02
0745 541164	63	0745 542000	72	0745 542540	75, 77	0745 544003	51, 53, 57
0745 541174	63	0745 542010	72	0745 542560	02	0745 544013	50, 52, 56
0745 541184	63	0745 542020	72	0745 542700	80	0745 544023	55
0745 541194	63	0745 542030	72	0745 542710	80	0745 544033	54
0745 541200	64, 67	0745 542100	74	0745 542720	80	0745 544040	54, 55
0745 541210	64	0745 542110	74	0745 542730	80	0745 544050	00, 01
0745 541230	64	0745 542120	74	0745 542740	80	0745 544053	51, 53
0745 541240	67	0745 542130	74	0745 542750	80	0745 544063	52
0745 541250	64	0745 542140	74	0745 542760	80	0745 544073	54, 55
0745 541260	64	0745 542150	78	0745 542770	80	0745 544080	57, 60
0745 541300	64	0745 542160	78	0745 542780	80	0745 544090	50, 56
0745 541310	64	0745 542170	78	0745 542790	80	0745 544100	51, 53, 55, 58, 61
0745 541320	64	0745 542180	78	0745 542810	80	0745 544110	52, 54, 58
0745 541330	64	0745 542190	78	0745 542820	80	0745 547804	67
0745 541400	64	0745 542200	76	0745 542830	80	0745 547814	67
0745 541410	65	0745 542210	76	0745 542840	80	0745 547824	67
0745 541420	65	0745 542220	76	0745 542900	79	0745 547834	67
0745 541430	65	0745 542230	76	0745 542910	79	0745 548004	72
0745 541440	65	0745 542240	76	0745 542920	79	0745 548014	72
0745 541460	64	0745 542280	80	0745 542933	80	0745 548054	74
0745 541470	64	0745 542300	71	0745 542943	80	0745 548064	74
0745 541480	64	0745 542310	73, 75, 77	0745 542973	80	0745 548074	74
0745 541500	65	0745 542322	75	0745 543000	80	0745 548084	74
0745 541510	65	0745 542332	77	0745 543010	80	0745 548094	74
0745 541520	65	0745 542343	71, 73, 77	0745 543020	80	0745 548104	78
0745 541530	65	0745 542353	71, 73, 77	0745 543030	80	0745 548114	78
0745 541540	65	0745 542363	71, 73, 75	0745 543040	80	0745 548124	78
0745 541550	65	0745 542373	71, 73, 75	0745 543050	80	0745 548134	78
0745 541560	65	0745 542383	75	0745 543060	80	0745 548144	78
0745 541570	65	0745 542403	77	0745 543070	80	0745 548154	76
0745 541580	65	0745 542460	71, 73, 75, 77	0745 543080	80	0745 548164	76
0745 541590	65	0745 542470	71, 73, 75, 77	0745 543090	80	0745 548174	76
0745 541600	65	0745 542480	71, 73, 75, 77	0745 543100	79	0745 548184	76
0745 541610	65	0745 542490	71, 73, 75, 77	0745 543110	79	0745 548194	76
0745 541620	65	0745 542500	71, 73, 75, 77	0745 543120	79	0745 548204	80
0745 541630	65	0745 542510	71, 73, 75, 77	0745 543130	79	0745 548214	80

Teile-Nr./Part-no.	Tafel/Table	Teile-Nr./Part-no.	Tafel/Table	Teile-Nr./Part-no.	Tafel/Table	Teile-Nr./Part-no.	Tafel/Table
0745 548224	80	0745 560713	24	0745 590490	87, 88	0745 591060	19
0745 548234	80	0745 560720	25	0745 590500	85	0745 591070	19
0745 548244	80	0745 560730	25	0745 590510	84	0745 591083	96
0745 548254	80	0745 560740	24	0745 590530	84	0745 591100	19
0745 548264	80	0745 560760	22	0745 590540	84	0745 591123	95
0745 548274	80	0745 560770	26	0745 590550	84	0745 591133	95
0745 548284	80	0745 560780	23	0745 590560	84	0745 591140	95
0745 548294	80	0745 560790	23	0745 590580	93	0745 591150	19
0745 548304	80	0745 560803	22	0745 590590	93	0745 591173	95
0745 548314	80	0745 560820	23	0745 590700	91	0745 591190	19
0745 548324	80	0745 560830	24	0745 590710	91	0745 591200	19
0745 548334	80	0745 560840	23	0745 590720	91	0745 591210	19
0745 548344	80	0745 560904	23	0745 590730	91	0745 591220	95
0745 548354	80	0745 560980	24	0745 590740	91	0745 591230	96
0745 548364	80	0745 560990	23	0745 590750	95	0745 591240	96
0745 548374	79	0745 561010	23	0745 590760	93	0745 591250	96
0745 548404	65	0745 561030	23	0745 590770	34	0745 591260	96
0745 548414	65	0745 561060	24	0745 590790	93	0745 591283	96
0745 548424	65	0745 561084	23	0745 590800	93	0745 591293	96
0745 548434	65	0745 561113	23	0745 590810	94	0745 591300	96
0745 548444	65	0745 567544	22, 23, 24, 25	0745 590823	94	0745 591313	19
0745 548454	65	0745 567554	26	0745 590830	94	0745 591320	96
0745 548464	65	0745 590040	84	0745 590840	19	0745 591360	99
0745 548474	65	0745 590060	84	0745 590850	87	0745 591373	91
0745 548484	65	0745 590070	84, 85	0745 590860	87	0745 591383	91
0745 548524	64	0745 590080	84	0745 590900	96	0745 591393	92
0745 548534	64	0745 590130	95	0745 590910	96	0745 591400	90
0745 548544	64	0745 590160	92	0745 590920	96	0745 591413	90
0745 560070	45	0745 590170	92	0745 590930	96	0745 591420	90
0745 560300	21	0745 590203	92	0745 590940	96	0745 591430	90
0745 560310	21	0745 590210	92	0745 590973	96	0745 591440	90
0745 560320	21	0745 590270	92	0745 590980	96	0745 591450	90
0745 560600	26	0745 590320	95	0745 590993	96	0745 591460	90
0745 560614	26	0745 590350	92	0745 591003	96	0745 591470	90
0745 560630	26	0745 590450	89	0745 591013	96	0745 591480	90
0745 560640	26	0745 590460	87, 88	0745 591020	96	0745 591500	90
0745 560680	21	0745 590470	94	0745 591043	19	0745 591510	97
0745 560700	25	0745 590480	87	0745 591053	19	0745 591520	97



Teile-Nr./Part-no.	Tafel/Table	Teile-Nr./Part-no.	Tafel/Table	Teile-Nr./Part-no.	Tafel/Table	Teile-Nr./Part-no.	Tafel/Table
0792 010372	51, 52, 53, 54, 55, 58 59, 61	0793 021254	65	0793 025866	63, 66, 68, 69	0793 026753	64
0792 010373	51, 52, 53, 54, 55, 58	0793 021347	32	0793 025894	63	0793 026763	65
0792 010503	52	0793 021350	32	0793 025993	68	0793 026773	65
0792 010511	52	0793 021363	33	0793 025995	68	0793 026783	65
0792 010522	52, 54, 58	0793 021372	33	0793 025996	68	0793 026793	65
0792 010552	52	0793 021373	33	0793 026000	68	0793 026803	65
0792 010653	53	0793 021422	29, 30, 35	0793 026001	68	0793 026813	65
0792 010711	61	0793 021765	29, 32, 36	0793 026005	68	0793 026823	65
0792 010903	54	0793 022011	29, 42	0793 026007	68	0793 026833	65
0792 010905	54	0793 022012	29, 42	0793 026011	68	0793 026843	65
0792 010916	54	0793 022086	83	0793 026266	64	0793 026883	70
0792 010917	54	0793 022087	83	0793 026276	64	0793 026885	70
0792 010922	54	0793 024001	49	0793 026293	64	0793 026887	70
0792 010952	54	0793 024021	49	0793 026297	64, 65	0793 026888	70
0792 011003	55	0793 024022	49	0793 026301	63, 66	0793 026893	70
0792 011005	55	0793 024025	49	0793 026306	63, 66	0793 026895	70
0792 011016	55	0793 024028	49	0793 026309	63, 66	0793 026896	70
0792 011017	55	0793 024031	49	0793 026311	63, 69	0793 026903	70
0792 011022	55	0793 024032	49	0793 026313	63, 66, 69	0793 026905	70
0792 011052	55	0793 024038	49	0793 026320	63, 66	0793 026906	70
0792 011161	58	0793 024044	49	0793 026343	64	0793 027143	32, 37
0792 011162	58	0793 024047	49	0793 026363	64	0793 027202	03
0792 011165	58	0793 024051	49	0793 026383	64	0793 027203	03
0792 011166	58	0793 024067	49	0793 026403	64	0793 027208	03
0792 011166	58	0793 024068	49	0793 026423	64	0793 027211	03
0792 011167	58, 61	0793 024072	49	0793 026433	64	0793 027214	03
0792 011168	58, 61	0793 024075	49	0793 026443	64	0793 027538	34
0792 011171	58, 61	0793 024078	49	0793 026447	64, 65	0793 027539	34
0792 011172	58, 61	0793 024106	47, 48, 49	0793 026463	64	0793 027592	32
0792 011183	56	0793 025006	29, 30, 32, 35, 63, 66 68, 69	0793 026503	64	0793 027701	49
0792 011195	56	0793 025008	32, 64, 65, 67, 68, 69	0793 026552	43, 62	0793 027702	49
0792 011202	56, 57, 61	0793 025532	81	0793 026553	62	0793 027703	49
0792 011213	57	0793 025533	81	0793 026697	64	0793 027704	49
0792 011225	57, 61	0793 025534	81	0793 026703	64	0793 027706	49
0792 011243	61	0793 025535	81	0793 026713	64	0793 050352	28, 31, 36
0792 011245	61	0793 025536	81	0793 026723	64	0793 066780	47
0793 005994	65	0793 025862	68	0793 026733	64	0793 071868	38
0793 020249	29, 30, 35			0793 026743	64	0794 002053	15

Teile-Nr./Part-no.	Tafel/Table	Teile-Nr./Part-no.	Tafel/Table	Teile-Nr./Part-no.	Tafel/Table	Teile-Nr./Part-no.	Tafel/Table
0794 002056	15	0794 006871	94	0935 490140	17	0999 220852	39
0794 002168	87, 88	0794 013340	85	0935 745210	10, 11	0999 232008	43
0794 002211	89	0797 000410	31, 36	0942 004576	97	0999 232045	43
0794 002213	89	0797 000881	04	0942 004614	97	0999 240301	04
0794 002241	89	0797 001538	93	0942 004629	97	0999 240302	04
0794 002243	89	0797 002016	71, 73, 75, 77	0942 004683	97	0999 240303	04
0794 002493	46	0797 003031	04	0944 001431	94	0999 240341	04
0794 002494	46	0797 003063	04	0965 000516	45	0999 240389	42, 48
0794 002932	97	0798 221026	32, 37	0973 461020	91	0999 240392	04, 85
0794 003773	34	0798 482404	94	0988 881020	32, 37	0999 240393	04
0794 003774	34	0798 700162	82	0990 490128	08	0999 240408	15, 26
0794 003778	34	0805 401650	38	0992 023810	38	1001 009130	33, 43, 49, 50, 52, 54
0794 003781	34	0805 401690	38	0992 023980	10, 11, 15		55, 59
0794 003785	34	0805 402090	04	0992 024360	28	1001 009243	51, 52, 53, 54, 55, 61
0794 003811	34	0805 411430	90	0993 270940	96	6330 000087	26
0794 003812	34	0806 402670	29, 30, 35, 85	0993 950818	43	9041 100035	10, 11, 16
0794 003814	34	0806 402680	29, 30, 35, 85	0994 252047	18, 30, 35, 39	9041 100050	16
0794 004522	39	0806 404613	47	0994 395130	35	9042 010801	85
0794 005155	90	0893 211108	82	0995 340617	08	9050 050001	16
0794 005157	90	0894 450378	45	0996 120497	27, 30, 35	9069 910010	00, 01, 02, 43
0794 005427	99	0894 450388	97	0996 760500	30, 35	9081 200808	08
0794 006552	93	0894 450418	20	0998 880610	42	9081 500010	08
0794 006555	93	0902 004102	00, 01	0998 881020	28, 31, 36	9081 500051	08
0794 006562	93	0911 000339	10, 11, 19, 43, 50, 51	0998 881930	38	9092 000003	71, 73, 75, 77
0794 006565	93		52, 53, 54, 55, 56, 57	0998 882100	45	9092 213403 100	08
0794 006570	93		59, 71, 73, 77	0998 910178	38	9092 213403 100S	08
0794 006571	93	0911 000352	96	0999 024360	31, 36	9120 030081	10, 11
0794 006588	93	0933 000148	19	0999 210441	31, 36, 37	9120 030120	94
0794 006601	93	0933 001533	16	0999 210830	38	9120 050081	34
0794 006605	93	0933 006268	61	0999 210956	28, 33, 39, 42	9120 051110	23
0794 006606	93	0933 010889	00, 01, 49	0999 220550	04	9120 322200	42
0794 006631	93	0933 063984	03, 71, 73, 75, 77	0999 220725	92	9122 200121	29
0794 006662	93	0933 078942	93	0999 220726	34, 38, 92	9122 210081	38, 43
0794 006672	93	0935 100789	10, 11	0999 220745	43	9122 322010	38, 43
0794 006691	93	0935 100791	10, 11	0999 220756	32	9122 322020	38
0794 006696	93	0935 100792	10, 11	0999 220764	90	9122 322040	38
0794 006805	94	0935 100793	10, 11	0999 220805	34, 92	9122 322105	38
0794 006813	94	0935 490054	17	0999 220848	32, 37	9126 000035	38



Teile-Nr./Part-no.	Tafel/Table	Teile-Nr./Part-no.	Tafel/Table	Teile-Nr./Part-no.	Tafel/Table	Teile-Nr./Part-no.	Tafel/Table				
9126	000060	84	9150	010056	44	9201	114217	20	9202	002473	25
9126	000095	83, 93	9150	010061	45	9201	250328	32, 37	9202	002477	31, 45, 63, 66, 82
9126	000160	84	9150	010064	42	9202	001637	96	9202	002478	59, 69
9126	300040	48	9150	010065	21	9202	001638	32, 37	9202	002483	68, 93
9126	300050	32	9150	010066	48	9202	001657	31, 36, 42, 47, 48	9202	002487	19, 22, 28, 29, 34, 40
9126	300080	25	9150	010067	31, 36	9202	001658	07, 32, 37			41, 45, 79, 90, 91, 97
9126	300122	24	9150	010068	28	9202	001667	23, 31, 32, 34, 36, 37	9202	002493	93
9126	300123	25	9150	010069	22			48	9202	002497	18, 33, 45, 82, 91, 96
9126	300200	42	9180	001250	20	9202	001668	28, 49			97
9126	300250	38	9180	010800	20	9202	001678	32	9202	002507	23, 27, 28, 30, 35, 36
9126	300320	27, 30, 35	9180	010801	20	9202	001688	28, 29, 31, 32, 36, 37			39, 44, 47, 91
9129	020180	94	9199	000002	91			42, 43, 48, 90	9202	002517	39, 42, 90, 96
9129	020190	28, 31, 36	9201	013797	87, 88, 89	9202	001698	32, 37	9202	002538	93
9130	202160	17	9201	013807	18, 89	9202	001708	37	9202	002587	95
9130	220050	43	9201	112447	47, 48	9202	001718	48, 90	9202	002877	18, 23, 31, 36, 82, 83
9130	220060	38	9201	112467	95	9202	002057	26, 27, 28, 29, 30, 35			84, 90
9130	220070	38	9201	112477	43			43, 47, 85, 96, 97	9202	002887	17, 21, 23, 63, 66, 69
9130	220090	42	9201	112857	75, 77	9202	002063	59, 93, 94			82, 98
9130	240020	96	9201	112868	49	9202	002067	22, 38, 44, 45, 83	9202	002897	06, 17, 18, 22, 24, 29
9130	240030	47	9201	112897	71, 73, 75, 77	9202	002073	51, 68			31, 36, 39
9130	261000	32	9201	112898	12	9202	002077	22, 24, 32, 37, 44, 45	9202	002907	22, 23, 28, 31
9130	261015	45	9201	112917	39			47, 84, 92	9202	002917	31, 32, 33, 36, 37, 42
9130	261600	23	9201	112937	45	9202	002083	51, 52, 53, 54, 55, 59	9202	002927	23, 82
9130	650011	45	9201	112957	90			61	9202	002937	45, 90
9130	650013	45	9201	113257	20	9202	002087	21, 22, 32, 37, 42, 43	9202	002947	18
9130	650014	32	9201	113277	07, 24, 32			58	9202	002957	35
9130	650015	23	9201	113297	23	9202	002093	50, 52, 54, 56, 57	9202	002977	84
9130	650017	23	9201	113317	29, 30, 31, 32, 35, 38	9202	002097	32, 36, 37, 47, 85, 92	9202	003177	43
9130	650101	32			63, 66, 68, 69, 71, 73			97	9202	003187	68
9130	651012	42			75, 77	9202	002107	23, 42, 84, 90	9202	003287	20, 23
9130	651013	38	9201	113337	37	9202	002117	85	9202	003307	05, 06, 27, 28, 29, 30
9130	651103	42	9201	113357	12	9202	002137	42			35, 39, 47, 87, 88, 90
9130	652001	47	9201	113367	24	9202	002167	24	9202	003317	18, 45, 47
9131	200011	22	9201	113407	25	9202	002247	19	9202	003327	27, 30, 35
9131	900011	22	9201	113667	05	9202	002377	38, 94	9202	003337	34
9150	010051	32, 37, 44	9201	113697	45	9202	002378	38	9202	003347	83
9150	010052	44	9201	113717	87, 88, 89	9202	002388	26	9202	003357	18
9150	010055	34	9201	114117	20	9202	002467	05, 32, 37, 49, 96	9202	003367	90

Teile-Nr./Part-no.	Tafel/Table	Teile-Nr./Part-no.	Tafel/Table	Teile-Nr./Part-no.	Tafel/Table	Teile-Nr./Part-no.	Tafel/Table
9202 003723	98	9203 003648	16	9204 002167	39, 87, 88	9205 102178	18
9202 003747	82	9203 003658	51, 53, 55	9204 101658	38	9205 102188	95
9202 003777	22	9203 003668	12	9204 101667	43	9205 102193	71, 73, 75, 77
9202 021648	48	9203 003957	19	9204 101677	50, 51, 52, 53, 54, 55	9205 102468	27, 29, 30, 35, 84, 90
9202 022068	21	9203 004238	16		57, 92		96
9202 022878	89, 94	9203 004278	12	9204 200747	44	9205 102478	24, 25
9202 042087	47	9203 100002	33, 79	9204 201037	33, 68	9205 102508	39
9202 042097	47	9203 100021	51, 99	9204 201067	18	9205 102578	39
9202 042328	51, 53, 55	9203 100618	49, 51	9204 201657	58	9205 102783	47
9202 042487	36	9203 100631	49	9204 201658	52, 54, 60	9205 102803	17
9202 042508	38	9203 100971	00, 01	9204 201667	38	9205 102838	18
9202 042887	81	9203 112454	66	9204 201668	51, 52, 53, 54, 55, 59	9205 103197	98
9202 042897	18, 79	9203 123687	07, 21, 22		61	9205 122238	23
9202 100338	19	9203 311811	34, 63, 66, 68, 69, 79	9204 201677	43, 58	9205 122498	26
9202 100537	47		81	9204 201678	00, 01, 38, 61	9205 161558	23
9202 201657	50	9203 311831	93	9204 201697	50	9205 162168	38
9203 001678	15	9203 312431	43	9204 201698	52, 55, 56, 57, 60, 61	9206 100207	07
9203 001807	79	9203 312451	13, 47, 63, 66	9204 201827	21, 51, 52, 53, 54, 55	9206 200087	98
9203 001837	00, 01, 44	9203 313021	71		59, 96	9207 170227	18
9203 002412	10, 11, 23	9203 313042	79	9204 201957	21	9207 170437	18
9203 002421	13	9203 313047	91	9204 202038	08	9207 170837	87
9203 002422	23	9203 313048	03, 73, 75, 77	9204 202328	10, 11	9217 000427	82
9203 002441	23	9203 313067	02, 62, 81	9205 022432	63	9217 301537	18
9203 003027	03, 39, 96, 99	9203 313077	33	9205 101528	32	9217 301547	05, 06, 21
9203 003032	48	9203 313097	81	9205 101548	07, 96	9225 201182	64
9203 003037	44	9203 313638	61	9205 101568	96	9225 201740	49
9203 003042	46	9203 313668	59, 61	9205 101573	03, 63, 66, 69	9225 201750	19, 47, 50, 51, 52, 53
9203 003047	31, 63, 66	9203 313671	59	9205 101848	28, 30, 32, 35, 84		54, 55, 56, 57, 95
9203 003048	12, 50, 52, 56	9203 313767	65	9205 101868	63, 66	9225 201810	64, 67
9203 003067	44, 45	9203 313778	65	9205 101878	44	9225 201820	64, 65
9203 003077	38	9204 001257	03, 39, 51, 52, 53, 54	9205 101883	47, 50, 51, 52, 53, 54	9225 201850	65
9203 003078	15		55, 59, 99		55, 56, 57, 59, 60, 61	9231 000347	33, 43
9203 003087	18	9204 001737	47	9205 101888	79	9231 000367	19, 63, 66, 71, 73, 75
9203 003097	95	9204 001767	47	9205 101913	19		77
9203 003207	92	9204 002067	33, 63, 66, 68, 69	9205 101918	71, 73, 75, 77	9231 000368	49, 79
9203 003621	33, 59	9204 002077	17, 47	9205 101938	79	9231 000377	18, 19, 42, 92, 95
9203 003638	60	9204 002097	51, 52, 53, 54, 55, 58	9205 102158	26, 44	9231 000378	12
9203 003647	45		59, 61	9205 102168	45, 84, 90	9231 000387	07, 37, 42, 84

Teile-Nr./Part-no.	Tafel/Table	Teile-Nr./Part-no.	Tafel/Table	Teile-Nr./Part-no.	Tafel/Table	Teile-Nr./Part-no.	Tafel/Table
9231 000388	42	9301 102191	44	9330 000127	20, 22, 23, 29, 34, 47	9353 000320	23
9231 000397	21, 28, 30, 34, 35, 45	9301 102221	84		82, 87, 88, 89	9353 500060	23
9231 000417	33	9301 102243	44, 65	9330 000137	05, 20, 27, 30, 35, 98	9357 000040	48, 50, 51, 52, 53, 54
9231 000680	40, 41	9301 102261	65	9330 000177	08		55, 56, 57
9231 011138	93	9301 102283	84	9330 000187	27, 30, 35	9357 000050	12
9231 011147	30, 35	9301 102471	44, 45	9330 200097	58	9357 000060	28, 29, 31, 36, 37, 38
9231 011153	37	9301 102511	27, 28, 30, 35, 47, 71	9330 200098	59		43, 92
9231 110017	00, 01		73, 75	9330 200107	63, 66, 69	9357 000070	34, 39
9231 110035	02	9301 102541	23	9330 400027	32, 37	9357 000090	93
9231 110037	18, 45, 96, 97	9301 102841	18	9330 700097	23, 38	9357 000110	21
9231 110057	00, 01, 32, 37, 39, 47	9301 102881	38	9330 700107	33, 91	9357 000120	45
	48	9301 102901	24	9330 900077	19, 23, 31, 32, 36, 37	9357 200056	22
9231 110058	12, 16, 50, 51, 52, 53	9301 103181	84		45, 90, 96	9357 200106	21
	54, 55, 56, 57, 68	9305 003650	20	9330 900097	19, 32, 37, 58	9357 200116	89
9231 110107	28, 29, 33, 36, 45, 48	9330 000027	79	9330 900098	51, 61	9380 500103	79
	51, 52, 53, 55, 58, 59	9330 000047	23	9330 900107	18, 42, 45, 47, 82, 90	9380 700643	89
	61, 87, 91, 97	9330 000067	02, 07, 18, 32, 33, 37	9330 900117	18, 19, 21, 22, 31, 33	9400 000168	21, 28, 30, 35, 45
9231 110108	23, 56, 57, 61		38, 46, 47, 48, 49, 63		36, 37, 90, 98	9400 000187	21, 47, 84, 85
9231 110127	18, 22, 23, 25, 34, 35		66, 83	9330 900127	18, 22, 45, 90	9400 000368	50, 51, 52, 53, 54, 55
	39	9330 000068	10, 11, 15, 31, 36	9330 900137	20, 30, 35		62
9231 110128	12, 97	9330 000087	07, 21, 22, 23, 27, 28	9332 300047	44	9400 000407	21, 44
9231 110137	87, 88, 94		29, 30, 35, 38, 39, 42	9332 300057	91	9400 100008	19
9231 110147	20, 83, 98		43, 45, 47, 50, 58, 71	9332 300067	31	9401 000030	18
9231 110177	20		73, 77, 92	9333 000110	12, 82	9401 000071	06
9231 110197	27, 30, 35	9330 000088	16, 26, 51, 52, 53, 54	9334 000110	25	9401 210040	90
9234 000057	32, 37, 63, 66, 69		55, 56, 57, 59, 60, 61	9334 001170	38, 45	9503 313668	33
9234 000077	39, 71, 73, 75, 77		68	9334 001620	02	9700 001260	89
9234 000087	19, 23, 37	9330 000097	22, 27, 28, 29, 30, 32	9334 001630	07, 50, 51, 52, 53, 54	9700 100020	83
9234 000107	22, 34		33, 34, 36, 37, 38, 39		55, 56, 57, 59	9700 100093	71, 73, 75, 77
9234 000117	05, 27, 30, 35, 98		40, 41, 44, 48, 87, 92	9334 002270	23	9700 101100	32, 95
9236 000097	23		97	9334 002300	38	9700 212003	33, 42
9301 100951	38	9330 000098	12, 49, 61, 71, 73, 75	9334 002638	31, 32, 37, 63, 66, 69	9700 212013	91
9301 100981	26		77		81	9700 212021	83
9301 101251	43	9330 000104	20	9351 000057	33, 79	9700 212022	83
9301 101881	81	9330 000107	17, 18, 23, 25, 28, 31	9352 000100	38	9700 212029	95
9301 101911	24		34, 36, 37, 39, 42, 45	9352 000200	89	9700 212034	84
9301 101921	34		75, 77, 82, 84, 98	9352 000250	38	9700 212038	26
9301 102153	79	9330 000108	16	9353 000140	34	9700 212042	34

Teile-Nr./Part-no.	Tafel/Table	Teile-Nr./Part-no.	Tafel/Table	Teile-Nr./Part-no.	Tafel/Table	Teile-Nr./Part-no.	Tafel/Table
9700 212046	38	9790 000220	47, 50, 51, 52, 53, 54	9815 710103	18, 28, 31, 35, 36, 44	9870 001018	07
9700 212049	44		55, 62		45, 96	9870 701103	30
9700 212050	39	9790 101010	12, 44	9815 920023	46	9870 745119	97
9700 212057	37	9790 102010	42, 92	9815 920024	08, 46, 51, 52, 53, 54	9870 745158	86
9700 212061	31, 36	9790 110001	83		55, 57, 58, 59	MG43 000062	18
9700 212062	48	9790 111001	89	9815 920025	21	MG43 002950 A	59
9700 212063	48	9790 114002	83	9815 925002	15	N522 005026	43
9700 212065	28	9790 200000	26, 32, 90, 92, 98	9815 950004	23	N900 001351	94
9700 212068	92	9790 200001	85	9822 510011	05	N900 001352	94
9700 212069	24	9790 201000	12, 26, 31, 34, 36, 50	9822 510025	08	N900 001354	94
9700 230006	90		51, 52, 53, 54, 55, 56	9822 642010	08	N900 001361	94
9700 601120	97		57, 90, 92, 93	9825 810107	08	N900 001362	94
9700 601160	42	9790 201001	85	9830 501010	86	N900 002792	23, 35
9710 002001	83, 89, 90	9790 210010	36	9835 501006	29, 30, 35, 85	OAPP 000055	08
9710 041002	85	9790 210050	22	9840 120025	07, 45, 47, 50, 51, 52	Z111 000157	29
9710 050004	98	9790 211040	50, 51, 52, 53, 54, 55		53, 55, 62	Z112 000611	90
9710 201001	90		56, 57, 58, 61, 71, 73	9840 120026	16, 21, 38, 43, 50, 51	Z112 420163	82
9710 920011	12, 22, 26, 31, 32, 36		77		52, 53, 54, 55, 62	Z112 420213	82, 83
	39, 40, 41, 51, 52, 53	9790 315103	38, 43, 48	9840 120028	26, 47, 90, 96	Z112 420223	82, 83
	54, 55, 59, 61, 89, 92	9790 920011	92	9840 120029	47	Z112 420240	82
	95, 97	9792 001020	38, 43, 48	9840 120030	47	Z112 420250	82
9710 920012	15, 26, 28, 32, 33, 34	9792 001030	89	9840 120031	45	Z112 420260	83
	39, 42, 44, 58, 84, 91	9792 001040	04, 85	9840 120032	26	Z115 000025	32, 37
	93, 95	9792 050010	15	9840 120033	22	Z116 000306	42
9710 920022	83	9792 051020	04	9840 120099	98	Z118 000627	07
9710 982003	90	9792 102000	83	9840 120156	22	Z120 001815	07
9731 001045	07, 16	9792 102010	04	9840 120203	38, 47, 48	Z129 000005	94
9731 001051	16	9792 302020	12	9840 121001	47	Z129 000035	94
9731 002001	04	9800 150009	17	9840 121002	96		
9731 005004	22, 26, 34, 39, 50, 51	9800 570003	84	9840 931012	27, 28		
	52, 53, 54, 55, 56, 57	9800 580010	45	9840 931038	31, 36		
	58, 61, 62, 71, 73, 77	9800 580016	23	9840 932015	29, 30, 35		
	84, 85	9800 580024	96	9850 001030	05		
9731 006004	98	9800 580025	44	9850 001058	07		
9732 101080	98	9800 580029	47	9850 001072	23		
9740 000600	10, 11	9800 810004	98	9850 001073	86		
9742 310070	93	9815 510027	07, 18	9850 745140	21		
9780 745003	04			9850 745140 GP01	08		

## Näheinrichtungen / Sewing equipment 745-34-2

Teilenummer, kpl. Part No. , compl.	0745 28 108 4	0745 28 110 4	0745 28 112 4	0745 28 114 4	0745 28 116 4	0745 28 118 4	0745 28 120 4	0745 28 124 4	0745 28 126 4	0745 28 130 4
Näheinrichtung Sewing equipment	N 108	N 110	N 112	N 114	N 116	N 118	N 120	N 124	N 126	N 130
Nahtabstand (mm) Seam distance (mm)	8	10	12	14	16	18	20	24	26	30
Stichplatte Throat plate	0745 20 008 4	0745 20 010 4	0745 20 012 4	0745 20 014 4	0745 20 016 4	0745 20 018 4	0745 20 020 4	0745 20 024 4	0745 20 026 4	0745 20 030 4
Stoffgleitblech Cloth rest plate	0745 59 169 0	0745 59 170 0	0745 59 171 0	0745 59 172 0	0745 59 173 0	0745 59 160 0	0745 59 174 0	0745 59 163 0	0745 59 167 0	0745 59 165 0
Nadelhalter rechts Needle clamp on the right	0246 00 201 1	0246 00 200 1	0246 00 201 5	0246 00 202 1	0246 00 203 1	0246 23 019 3	0246 00 204 1	0246 23 025 3	0246 23 027 3	0246 23 031 3
Nadelhalter links Needle clamp on the left	0246 00 201 2	0246 00 200 2	0246 00 201 6	0246 00 202 2	0246 00 203 2	0246 23 018 3	0246 00 204 2	0246 23 024 3	0246 23 026 3	0246 23 030 3
Eckenmesser, rechts (4 x) Corner blade, right (4 x)	0745 33 910 0	0745 33 910 0	0745 33 912 0	0745 33 914 0	0745 33 916 0	0745 33 916 0	0745 33 920 0	0745 33 924 0	0745 33 924 0	0745 33 924 0
Eckenmesser, links (4 x) Corner blade, left (4 x)	0745 33 911 0	0745 33 911 0	0745 33 913 0	0745 33 915 0	0745 33 917 0	0745 33 917 0	0745 33 921 0	0745 33 925 0	0745 33 925 0	0745 33 925 0
Fadenfänger Thread catcher knife	0246 35 023 0	0246 35 006 0	0246 35 006 0	0246 35 010 0	0246 35 010 0	0246 35 014 0	0246 35 014 0	0246 35 020 0	246 35 020 0	246 35 020 0
Fadenfängergegenmesser Counter-knife, thread catcher	0246 35 022 0	0246 35 004 0	0246 35 004 0	0246 35 009 0	0246 35 009 0	0246 35 013 0	0246 35 013 0	0246 35 019 0	246 35 019 0	246 35 019 0
Fadenfängerblech Thread catcher plate	0246 35 021 0	0246 35 003 0	0246 35 003 0	0246 35 008 0	0246 35 008 0	0246 35 012 0	0246 35 012 0	0246 35 018 0	246 35 018 0	246 35 018 0
Messerschutz Knife guard	0246 35 002 0	0246 35 002 0	0246 35 002 0	0246 35 007 0	0246 35 007 0	0246 35 011 0	0246 35 011 0	0246 35 017 0	246 35 017 0	246 35 017 0
Messer, kpl. für Unterfäden Knife, cpl. for bobbin thread	0246 00 240 5	0246 00 240 1	0246 00 240 8	0246 00 241 1	0246 00 241 4	0246 00 241 7	0246 00 242 1	0246 00 242 3	0246 00 242 5	0246 00 242 9
Gegenmesser für Unterfäden Counter-knife f. bobbin thread	0246 00 240 6	0246 00 240 2	0246 00 240 9	0246 00 241 2	0246 00 241 5	0246 00 241 8	0246 00 242 2	0246 00 242 4	0246 00 242 6	0246 00 243 0



# Einrichtungen der Equipment of 745-34-2

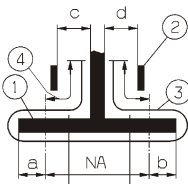
Ausgabe Edition 03.06

E

Blatt Page 1

Ersetzt Ausgabe Replaced edition 01.05

Fortsetzung Blatt Continued page 2



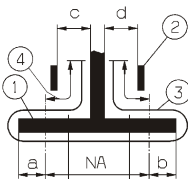
## Ausstattung Doppelpaspel Equipment double piping

## Zusatzausstattung, Einfachpaspel Optional equipment, single piping

Anwendung Application	Paspelzuführung autom. Autom. piping loader	Paspelzuführung manual Manual piping loader	Version Version	Einrichtung Equipment													Zusatzausstattung, Einfachpaspel Optional equipment, single piping			
				Einrichtung Equipment	Nahtabstand [mm] Seam distance [mm]	Falstempelmaß [mm] Folder size 1)		max. Paspelstreifenbreite [mm] max. piping strip width [mm]	Nähbereich [mm] Sewing range [mm]	Stoffdurchgang [mm] Fabric passage [mm] 2)		Klammern Clamps 3)	Näheinrichtung Sewing equipment 3)	Falstempel Folder 3)	Auflagen / Paspelschneider (PE) Trays / Slitting pipe (PE) 3)	Falstempel Folder 3)	Falstempelmaß [mm] Folder [mm]	max. Paspelstreifenbreite [mm] max. piping strip width [mm]		
				NA	a	b			c	d										
Sakko / Mantel - Fertigung Paspelaufnahme, rechts Men's jacket production Piping pick-up, right	X	A	6)	8	3,5	3,5	64	180	2,5	1	K19	N108	S95							
	X	A	E2603	10	4	4	70	180	3,5	2	K19	N110	S97		S110		8,5	45		
	X	A	E2703	10	4	4	70	220	3,5	2	K16	N110	S89		S90		8,5	45		
	X	B	E3103 <sup>4)</sup>	10	4	4	90	180	3,5	2	K13	N110	S330	A3		S332		8,5	65	
	X	B	E3503 <sup>4)</sup>	10	4	4	90	180	3,5	2	K13	N110	S334	PE3		S332		8,5	65	
	X	F	E3103 <sup>4)</sup>	10	4	4	90	180	3,5	2	K13	N110	S330	A3		S332		8,5	65	
	X	F	E3503 <sup>4)</sup>	10	4	4	90	180	3,5	2	K13	N110	S334	PE3		S332		8,5	65	
	X	A	E2607	12	5	5	76	180	4,5	3	K19	N112	S100			S111		10,5	50	
	X	A	E2722	12	5	5	76	220	4,5	3	K16	N112	S91		S109	S92	10,5	10,5	50	
	X	B	E3107 <sup>4)</sup>	12	5	5	96	180	4,5	3	K13	N112	S337	A3		S339		10,5	70	
	X	B	E3122 <sup>4)</sup>	12	5	5	96	220	4,5	3	K16	N112	S337	A4		S339		10,5	70	
	X	B	E3507 <sup>4)</sup>	12	5	5	96	180	4,5	3	K13	N112	S341	PE3		S339		10,5	70	
	X	F	E3107 <sup>4)</sup>	12	5	5	96	180	4,5	3	K13	N112	S337	A3		S339		10,5	70	
	X	F	E3507 <sup>4)</sup>	12	5	5	96	180	4,5	3	K13	N112	S341	PE3		S339		10,5	70	
	X	A	E2612	14	6	6	82	180	5,5	4	K19	N112	S112			S113		12	55	
	X	A	E2724	14	6	6	76	220	5,5	4	K16	N114	S93			S94		12	55	
X	B	E3124 <sup>4)</sup>	14	5,5	5,5	102	220	5,5	4	K16	N114	S345	A4	S346	S347	12	12	75		

1) Die Paspelbreite ergibt sich aus a bzw. b + Paspelstreifendicke / The piping width results from a or b + piping strip thickness.  
 2) Stoffdurchgang = Engste Stelle am Falstempel zur Führung des Nähgutes / Fabric passage = narrowest passage at the folder for guiding the material.  
 3) Einzelteile siehe separate Blätter / Details see extra pages.  
 4) Paspelüberstand max. 40 mm / Max. piping overlap 40 mm  
 6) Diese Ausstattung wird nicht als E-Nr. angeboten. Die Klammern, Stempel, Näheinrichtungen, usw. sind hier aufgelistet, um über weitere Kombinationsmöglichkeiten zu informieren. This equipment is not offered as an E-No. The clamps, folders, sewing equipment, etc. are listed here as an information about further combination possibilities.

☐ = Änderung / Modification



Ausstattung Doppelpaspel  
Equipment double piping

Zusatzausstattung,  
Einfachpaspel  
Optional equipment,  
single piping

Anwendung Application	Paspelzuführung autom. Autom. piping loader	Paspelzuführung manuell Manual piping loader	Version	Einrichtung Equipment	Nahabstand [mm] Seam distance [mm]		Faltpaspelmaß [mm] Folder size		max. Paspelstreifenbreite [mm] max. piping strip width [mm]		Nähbereich [mm] Sewing range [mm]		Stoffdurchgang [mm] Fabric passage [mm]		Einrichtung besteht aus: Equipment consisting of:		Faltpaspel Folder		Faltpaspelmaß [mm] Folder [mm]		max. Paspelstreifenbreite [mm] max. piping strip width [mm]			
					NA	a	b	c	d	Klammern Clamps	Näheinrichtung Sewing equipment	Faltpaspel Folder	Auflagen Trays	1)	2)	3)	3)	3)	3)	3)	3)	3)	3)	
Sakko / Mantel - Fertigung Jacket / Coat - Production	X		A	E2614	16	6,5	6,5	88	180	6,5	5	K19	N116	S114				S115		14	60			
	X		A	<sup>6)</sup>	16	6,5	6,5	88	220	6,5	5	K16	N116	S118				S119	S120	14	14	60		
	X		B	<sup>4), 6)</sup>	16	6,5	6,5	108	220	6,5	5	K16	N116	S348	A4			S349	S350	14	14	80		
	X		A	<sup>6)</sup>	18	7,5	7,5	94	180	7,5	6	K19	N118	S172				S174	S173	16	16	65		
	X		A	E2617	20	8,5	8,5	100	180	8,5	7	K19	N120	S116					S117		18,5	70		
	X		A	<sup>6)</sup>	20	8,5	8,5	100	220	8,5	7	K16	N120	S121				S122	S123	18,5	18,5	70		
	X		B	<sup>4), 6)</sup>	20	8,5	8,5	120	220	8,5	7	K16	N120	S351	A4			S352	S353	18,5	18,5	90		
Futtertaschen - Fertigung Inside pockets - Production	X		B	E3120 <sup>4)</sup>	10	4	4	90	180	2	3,5	K13	N110	S331	A3			S333		8,5		65		
	X		B	E3121 <sup>4)</sup>	12	5	5	96	180	3	4,5	K13	N112	S338	A3			S340		10,5		70		
	X		B	E3520 <sup>4)</sup>	10	4	4	90	180	2	3,5	K13	N110	S335	PE3			S333		8,5		65		
	X		B	E3521 <sup>4)</sup>	12	5	5	96	180	3	4,5	K13	N112	S342	PE3			S340		10,5		70		

1) Die Paspelbreite ergibt sich aus a bzw. b + Paspelstreifendicke / The piping width results from a or b + piping strip thickness.

2) Stoffdurchgang = Engste Stelle am Faltpaspel zur Führung des Nähgutes / Fabric passage = narrowest passage at the folder for guiding the material.

3) Einzelteile siehe separate Blätter / Details see extra pages.

4) Paspelüberstand max. 40 mm / Max. piping overlap 40 mm

6) Diese Ausstattung wird nicht als E-Nr. angeboten. Die Klammern, Stempel, Näheinrichtungen, usw. sind hier aufgelistet, um über weitere Kombinationsmöglichkeiten zu informieren.

This equipment is not offered as an E-No. The clamps, folders, sewing equipment, etc. are listed here as an information about further combination possibilities.

■ = Änderung / Modification



# Einrichtungen der 745-34-2 Equipment of

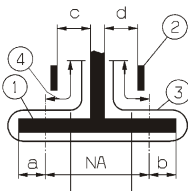
Ausgabe  
Edition  
03.06

**E**

Blatt Page  
3

Ersetzt Ausgabe  
Replaced edition  
01.05

Fortsetzung Blatt  
Continued page  
4



## Ausstattung Doppelpaspel Equipment double piping

## Zusatzausstattung, Einfachpaspel Optional equipment, single piping

Anwendung Application	Paspelzuführung autom. Autom. piping loader	Paspelzuführung manuell Manual piping loader	Version Version	Einrichtung Equipment	Nahtabstand [mm] Seam distance [mm]		Faltempelmasse [mm] Folder size		max. Paspelstreifenbreite [mm] max. piping strip width [mm]	Nähbereich [mm] Sewing range [mm]	Stoffdurchgang [mm] Fabric passage [mm]		Einrichtung besteht aus: Equipment consisting of:			Faltstempel Folder		max. Paspelstreifenbreite [mm] max. piping strip width [mm]
					NA	a	b	c			d	Klammern Clamps	Nährichtung Sewing equipment	Faltstempel Folder	Auflagen / Paspelschneider (PE) Trays / Slitting pipe (PE)	a	b	
Hosen - Fertigung, Doppelpaspel Paspelaufnahme, links Trousers-Production, Double-piping Piping pick-up, left	X	A	6)		8				180	1	2,5	K19	N108			S96	7	40
	X	A	E2604 <sup>4)</sup> ersetzt d. E3004		10	4	4	90	180	2	3,5	K19	N110	S154		S155	8,5	65
	X	A	E3004		10	4	4	90	180	2	3,5	K19	N110	S175 <sup>5)</sup>		<sup>5)</sup> S176	8,5	65
	X	B	E3104 <sup>4)</sup>		10	4	4	90	180	2	3,5	K12	N110	S331	A3	S333	8,5	65
	X	B	E3504 <sup>4)</sup>		10	4	4	90	180	2	3,5	K12	N110	S335	PE3	S333	8,5	65
	X	A	E2608 ersetzt d. E3008 <sup>4)</sup>		12	5	5	96	180	3	4,5	K19	N112	S156		S157	10,5	70
	X	A	E3008		12	5	5	96	180	3	4,5	K19	N112	S177 <sup>5)</sup>		<sup>5)</sup> S178	10,5	70
	X	B	E3108 <sup>4)</sup>		12	5	5	96	180	3	4,5	K12	N112	S338	A3	S340	10,5	70
	X	B	E3508 <sup>4)</sup>		12	5	5	96	180	3	4,5	K12	N112	S342	PE3	S340	10,5	70
	Endlosreiß- verschl. Cont. Zipper	X	A			12	5	5	45	180			K18	N112	S65			
Brustleisten-Fertigung Breast welt - Production		A			10				125			K5	N110	S124				
		A			12				125			K5	N112	S125				
		A			14				125			K5	N114	S126				
		D	E2116		12				125			K5	N112	S34				

- 1) Die Paspelbreite ergibt sich aus a bzw. b + Paspelstreifenstärke / The piping width results from a or b + piping strip thickness.  
 2) Stoffdurchgang = Engste Stelle am Faltempel zur Führung des Nähgutes / Fabric passage = narrowest passage at the folder for guiding the material.  
 3) Einzelteile siehe separate Blätter / Details see extra pages.  
 4) Paspelüberstand max. 40 mm / Max. piping overlap 40 mm  
 5) Paspelüberstand max. 50 mm / Max. piping overlap 50 mm  
 6) Diese Ausstattung wird nicht als E-Nr. angeboten. Die Klammern, Stempel, Nährichtungen, usw. sind hier aufgelistet, um über weitere Kombinationsmöglichkeiten zu informieren. This equipment is not offered as an E-No. The clamps, folders, sewing equipment, etc. are listed here as an information about further combination possibilities.

= Änderung / Modification





# Einrichtungen der Equipment of 745-34-2

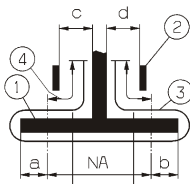
Ausgabe Edition 03.06

Ersetzt Ausgabe Replaced edition 01.05

**E**

Blatt Page 4

Fortsetzung Blatt Continued page —



Anwendung Application

Paspelzuführung autom. Autom. piping loader

Paspelzuführung manuell Manual piping loader

Version Version

Einrichtung Equipment

Nahabstand [mm] Seam distance [mm]

Faltstempelmaß [mm] Folder size 1)

max. Paspelstreifenbreite [mm] max. piping strip width [mm]

Näherbereich [mm] Sewing range [mm]

Stoffdurchgang [mm] Fabric passage [mm] 2)

Klammern Clamps 3)

Näheinrichtung Sewing equipment 3)

Faltstempel Folder 3)

Auflagen / Paspelschneider (PE) Trays / Slitting pipe (PE) 3)

Zusatzausstattung, Einfachpaspel Optional equipment, single piping

Faltstempel Folder 3)



Faltstempelmaß [mm] Folder [mm]

max. Paspelstreifenbreite [mm] max. piping strip width [mm]

X

A

E2624

24

10,5

10,5

105

180

10,5

9

K19

N124

S160

S161

S162

22,5

22,5

80

X

A

E2626

26

11,5

11,5

110

180

11,5

10

K19

N126

S163

S164

S165

24,5

24,5

85

X

A

E2630

30

13,5

13,5

115

180

13,5

12

K19

N130

S166

S167

S168

28,5

28,5

90

1) Die Paspelbreite ergibt sich aus a bzw. b + Paspelstreifendicke / The piping width results from a or b + piping strip thickness.  
 2) Stoffdurchgang = Engste Stelle am Falstempel zur Führung des Nähgutes / Fabric passage = narrowest passage at the folder for guiding the material.  
 3) Einzelteile siehe separate Blätter / Details see extra pages.

6) Diese Ausstattung wird nicht als E-Nr. angeboten. Die Klammern, Stempel, Näheinrichtungen, usw. sind hier aufgelistet, um über weitere Kombinationsmöglichkeiten zu informieren.  
 This equipment is not offered as an E-No. The clamps, folders, sewing equipment, etc. are listed here as an information about further combination possibilities.

■ = Änderung / Modification



Faltstempel der  
Folder of

745-34-2

Ausgabe  
Edition  
03.06

S

Blatt  
Page 1

Ersetzt Ausgabe  
Replaced edition  
01.05

Fortsetzung Blatt 2  
Continued page

Faltstempel / folder		Faltstempel Folder			Nahtabstand [mm] Seam distance [mm]	Faltstempelmaß [mm] (Sohlenmaß) Folder size [mm]		Stoffdurchgang [mm] Fabric passage [mm]		Greiffaltstempel Pick up attachment	Sohle Sole	Faltstempel Folder	Sohle Sole	Sohlen extra breit 1) Sole extra wide			
S - Nr. S - No.	Version Version			NA		a	b	c	d					a	b	Sohlenmaß [mm] Sole size [mm]	Sohle Greiffaltstempel Sole pick-up folder
S34	- D	X			12	4,5	4,5					0793 025532	0793 025534				
S65	- A	X			12	5	5	5,5	4			0793 025993	0793 026000				
S89 <sup>3)</sup>	- A	X			10	4	4	3,5	2			0793 026293	0745 541110				
S90 <sup>3)</sup>	- A			X	10		8,5	3,5	2			0793 026343	0745 541140				
S91 <sup>3)</sup>	- A	X			12	5	5	4,5	3			0793 026363	0745 541210				
S92 <sup>3)</sup>	- A			X	12		10,5	4,5	3			0793 026383	0745 541250				
S93 <sup>3)</sup>	- A	X			14	6	6	5,5	4			0793 026403	0745 541310				
S94 <sup>3)</sup>	- A			X	14		12	5,5	4			0793 026423	0745 541330				
S95	- A	X			8	3,5	3,5	2,5	1			0793 026433	0793 026266				

- 1) Extra breite Sohlen für sehr dünnes Nähgut bzw. Taschen ohne Patte in Zusatzausstattung lieferbar. Weiteres auf Anfrage.  
Extra wide soles for very thin material or pockets without flap available as optional equipment. Others on request.
- 2) Stoffdurchführung = Engste Stelle am Faltstempel zur Führung des Nähgutes  
Fabric passage = narrowest area at the folder for guiding the material
- 3) Nählänge 220 mm / Sewing length 220 mm



Faltstempel der  
Folder of

745-34-2

Ausgabe  
Edition  
03.06

S

Blatt  
Page 2

Ersetzt Ausgabe  
Replaced edition  
01.05

Fortsetzung Blatt  
Continued page 3

Faltstempel / folder		Faltstempel Folder			Nahtabstand [mm] Seam distance [mm]	Faltstempelmaß [mm] (Sohlenmaß) Folder size [mm]		Stoffdurchgang [mm] 2)		Greiffaltstempel Pick up attachment	Sohle Sole	Faltstempel Folder	Sohle Sole	Sohlen extra breit 1) Sole extra wide			
S - Nr. S - No.	Version Version			NA		a	b	c	d					a	b		
S96	- A		X		8			1	2,5			0793 026443	0793 026276				
S97	- A	X			10	4	4	3,5	2			0793 026463	0745 541100				
S100	- A	X			12	5	5	4,5	3			0793 026503	0745 541200				
S109 <sup>3)</sup>	- A		X		12	10,5		3	4,5			0793 026703	0745 541260				
S110	- A			X	10		8,5	3,5	2			0793 026713	0745 541120				
S111	- A			X	12		10,5	4,5	3			0793 026723	0745 541230				
S112	- A	X			14	6	6	5,5	4			0793 026733	0745 541300				
S113	- A			X	14		12	5,5	4			0793 026743	0745 541320				
S114	- A	X			16	6,5	6,5	6,5	5			0793 026753	0745 541400				

- 1) Extra breite Sohlen für sehr dünnes Nähgut bzw. Taschen ohne Patte in Zusatzausstattung lieferbar. Weiteres auf Anfrage.  
Extra wide soles for very thin material or pockets without flap available as optional equipment. Others on request.
- 2) Stoffdurchführung = Engste Stelle am Faltstempel zur Führung des Nähgutes  
Fabric passage = narrowest area at the folder for guiding the material
- 3) Nählänge 220 mm / Sewing length 220 mm



Faltstempel der  
Folder of

745-34-2

Ausgabe  
Edition  
03.06

S

Blatt  
Page 3

Ersetzt Ausgabe  
Replaced edition  
01.05

Fortsetzung Blatt  
Continued page 4

Faltstempel / folder		Faltstempel Folder			Nahtabstand [mm] Seam distance [mm]	Faltstempelmaß [mm] (Sohlenmaß) Folder size [mm]		Stoffdurchgang [mm] Fabric passage [mm] 2)		Greiffaltstempel Pick up attachment	Sohle Sole	Faltstempel Folder	Sohle Sole	Sohlen extra breit 1) Sole extra wide			
S - Nr. S - No.	Version Version					a	b	c	d					a	b		
S115	- A			X	16	14	6,5	5			0793 026763	0745 541420					
S116	- A	X			20	8,5	8,5	8,5	7		0793 026773	0745 541500					
S117	- A			X	20	18,5	8,5	7			0793 026783	0745 541520					
S118 <sup>3)</sup>	- A	X			16	6,5	6,5	6,5	5		0793 026793	0745 541410					
S119 <sup>3)</sup>	- A		X		16	14	6,5	5			0793 026803	0745 541430					
S120 <sup>3)</sup>	- A			X	16	14	6,5	5			0793 026813	0745 541440					
S121 <sup>3)</sup>	- A	X			20	8,5	8,5	8,5	7		0793 026823	0745 541510					
S122 <sup>3)</sup>	- A		X		20	18,5	8,5	7			0793 026833	0745 541530					

- 1) Extra breite Sohlen für sehr dünnes Nähgut bzw. Taschen ohne Patte in Zusatzausstattung lieferbar. Weiteres auf Anfrage.  
Extra wide soles for very thin material or pockets without flap available as optional equipment. Others on request.
- 2) Stoffdurchführung = Engste Stelle am Faltstempel zur Führung des Nähgutes  
Fabric passage = narrowest area at the folder for guiding the material
- 3) Nählänge 220 mm / Sewing length 220 mm



Faltstempel der  
Folder of

745-34-2

Ausgabe  
Edition  
03.06

S

Blatt  
Page 4

Ersetzt Ausgabe  
Replaced edition  
01.05

Fortsetzung Blatt  
Continued page 5

Faltstempel / folder		Faltstempel Folder			Nahtabstand [mm] Seam distance [mm]	Faltstempelmaß [mm] (Sohlenmaß) Folder size [mm]		Stoffdurchgang [mm] 2)		Greiffaltstempel Pick up attachment	Sohle Sole	Faltstempel Folder	Sohle Sole	Sohlen extra breit 1) Sole extra wide			
S - Nr. S - No.	Version Version			NA		a	b	c	d					a	b		
S123	- A			X	20		18,5	8,5	7			0793 026843	0745 541540				
S124	- A	X			10	4	4					0793 026888	0793 026888				
S125	- A	X			12	5	5					0793 026893	0793 026896				
S126	- A	X			14	6	6					0793 026903	0793 026906				
S154 <sup>4)</sup> ersetzt durch S175	- A	X			10	4	4	2	3,5			0745 547754	0745 541100				
S155 <sup>4)</sup> ersetzt durch S176	- A		X		10	8,5		2	3,5			0745 547764	0745 541130				
S156 <sup>4)</sup> ersetzt durch S177	- A	X			12	5	5	3	4,5			0745 547774	0745 541200				
S157 <sup>4)</sup> ersetzt durch S178	- A		X		12	10,5	5	3	4,5			0745 547784	0745 541240				

- 1) Extra breite Sohlen für sehr dünnes Nähgut bzw. Taschen ohne Patte in Zusatzausstattung lieferbar. Weiteres auf Anfrage.  
Extra wide soles for very thin material or pockets without flap available as optional equipment. Others on request.
- 2) Stoffdurchführung = Engste Stelle am Faltstempel zur Führung des Nähgutes  
Fabric passage = narrowest area at the folder for guiding the material
- 3) Nählänge 220 mm / Sewing length 220 mm
- 4) Paspelüberstand max. 40 mm / Max. piping overlap 40 mm



Faltstempel der  
Folder of

745-34-2

Ausgabe  
Edition  
03.06

S

Blatt  
Page 5

Ersetzt Ausgabe  
Replaced edition  
01.05

Fortsetzung Blatt  
Continued page 6

Faltstempel / folder		Faltstempel Folder			Nahabstand [mm] Seam distance [mm]	Faltstempelmaß [mm] (Sohlenmaß) Folder size [mm]		Stoffdurchgang [mm] Fabric passage [mm]		Greiffaltstempel Pick up attachment	Sohle Sole	Faltstempel Folder	Sohle Sole	Sohlen extra breit 1) Sole extra wide		Sohle Greiffaltstempel Sole pick-up folder	Sohle Faltstempel Sole folder
S - Nr. S - No.	Version Version			NA		a	b	c	d					a	b		
S160	- A	X			24	10,5	10,5	10,5	9			0745 548404	0745 541550				
S161	- A		X		24	22,5		10,5	9			0745 548414	0745 541570				
S162	- A			X	24		22,5	10,5	9			0745 548424	0745 541610				
S163	- A	X			26	11,5	11,5	11,5	10			0745 548434	0745 541590				
S164	- A		X		26	24,5		11,5	10			0745 548444	0745 541580				
S165	- A			X	26		24,5	11,5	10			0745 548454	0745 541620				
S166	- A	X			30	13,5	13,5	13,5	12			0745 548464	0745 541560				
S167	- A		X		30	28,5		13,5	12			0745 548474	0745 541600				

1) Extra breite Sohlen für sehr dünnes Nähgut bzw. Taschen ohne Patte in Zusatzausstattung lieferbar. Weiteres auf Anfrage.

Extra wide soles for very thin material or pockets without flap available as optional equipment. Others on request.

2) Stoffdurchführung = Engste Stelle am Faltstempel zur Führung des Nähgutes

Fabric passage = narrowest area at the folder for guiding the material



Faltstempel der  
Folder of

745-34-2

Ausgabe  
Edition  
03.06

S

Blatt  
Page 6

Ersetzt Ausgabe  
Replaced edition  
01.05

Fortsetzung Blatt  
Continued page 7

Faltstempel / folder		Faltstempel Folder			Nahtabstand [mm] Seam distance [mm]	Faltstempelmaß [mm] (Sohlenmaß) Folder size [mm]		Stoffdurchgang [mm] Fabric passage [mm]		Greiffaltstempel Pick up attachment	Sohle Sole	Faltstempel Folder	Sohle Sole	Sohlen extra breit 1) Sole extra wide			
S - Nr. S - No.	Version Version					a	b	c	d					a	b		
S168	- A			X	30		28,5	13,5	12			0745 548484	0745 541630				
S169			X		14	12		5,5	4			0745 548494	0745 541340				
S170			X		16	14		6,5	5			0745 548504	0745 541450				
S171			X		20	16,5		8,5	7			0745 548514	0745 541490				
S172		X			18	7,5	7,5	7,5	6			0745 548524	0745 541460				
S173				X	18		16	7,5	6			0745 548534	0745 541470				
S174			X		18	16		7,5	6			0745 548544	0745 541480				
S175 <sup>5)</sup>		X			10	4	4	2	3,5			0745 547804	0745 541150				
S176 <sup>5)</sup>			X		10	8,5		2	3,5			0745 547814	0745 541130				

- 1) Extra breite Sohlen für sehr dünnes Nähgut bzw. Taschen ohne Patte in Zusatzausstattung lieferbar. Weiteres auf Anfrage.  
Extra wide soles for very thin material or pockets without flap available as optional equipment. Others on request.
- 2) Stoffdurchführung = Engste Stelle am Faltstempel zur Führung des Nähgutes  
Fabric passage = narrowest area at the folder for guiding the material
- 5) Paspelüberstand max. 50 mm / Max. piping overlap 50 mm

■ = Änderung / Modification



Faltstempel der  
Folder of

745-34-2

Ausgabe  
Edition  
03.06

S

Blatt  
Page 7

Ersetzt Ausgabe  
Replaced edition  
01.05

Fortsetzung Blatt  
Continued page 8

Faltstempel / folder		Faltstempel Folder			Nahtabstand [mm] Seam distance [mm]	Faltempelmaß [mm] (Sohlenmaß) Folder size [mm]		Stoffdurchgang [mm] Fabric passage [mm]		Greiffaltstempel Pick up attachment	Sohle Sole	Faltstempel Folder	Sohle Sole	Sohlen extra breit 1) Sole extra wide			
S - Nr. S - No.	Version Version			NA		a	b	c	d					a	b		
S177		X			12	5	5	3	4,5			0745 547824	0745 541200				
S178			X		12	10,5		3	4,5			0745 547834	0745 541240				
S330	- B; -F	X			10	4	4	3,5	2	0745 548054	0745 542100	0745 548204	0745 542700				
S331	- B	X			10	4	4	2	3,5	0745 548054	0745 542100	0745 548214	0745 542700				
S332	- B; -F			X	10		8,5	3,5	2	0745 548104	0745 542150	0745 548224	0745 542750				
S333	- B		X		10	8,5		2	3,5	0745 548154	0745 542220	0745 548234	0745 542800				
S334	- B; -F	X			10	4	4	3,5	2	0745 548004	0745 542000 0745 542010	0745 548204	0745 542700				
S335	- B	X			10	4	4	2	3,5	0745 548004	0745 542000 0745 542010	0745 548214	0745 542700				

1) Extra breite Sohlen für sehr dünnes Nähgut bzw. Taschen ohne Patte in Zusatzausstattung lieferbar. Weiteres auf Anfrage.

Extra wide soles for very thin material or pockets without flap available as optional equipment. Others on request.

2) Stoffdurchführung = Engste Stelle am Faltstempel zur Führung des Nähgutes

Fabric passage = narrowest area at the folder for guiding the material





Faltstempel der  
Folder of

745-34-2

Ausgabe  
Edition  
03.06

S

Blatt  
Page 8

Ersetzt Ausgabe  
Replaced edition  
01.05

Fortsetzung Blatt  
Continued page 9

Faltstempel / folder		Faltstempel Folder			Nahtabstand [mm] Seam distance [mm]	Faltstempelmaß [mm] (Sohlenmaß) Folder size [mm]		Stoffdurchgang [mm] Fabric passage [mm]		Greiffaltstempel Pick up attachment	Sohle Sole	Faltstempel Folder	Sohle Sole	Sohlen extra breit 1) Sole extra wide		Sohle Greiffaltstempel Sole pick-up folder	Sohle Faltstempel Sole folder
S - Nr. S - No.	Version Version					a	b	c	d					a	b		
S337	- B; - F	X			12	5	5	4,5	3	0745 548064			0745 542110	0745 548244	0745 542710		
S338	- B	X			12	5	5	3	4,5	0745 548064			0745 542110	0745 548254	0745 542710		
S339	- B; - F			X	12		10,5	4,5	3	0745 548114			0745 542160	0745 548264	0745 542760		
S340	- B			X	12	10,5		3	4,5	0745 548164			0745 542210	0745 548274	0745 542810		
S341	- B; - F	X			12	5	5	4,5	3	0745 548014			0745 542020 0745 542030	0745 548244	0745 542710		
S342	- B	X			12	5	5	3	4,5	0745 548014			0745 542020 0745 542030	0745 548254	0745 542710		
S345	- B	X			14	5,5	5,5	5,5	4	0745 548074			0745 542120	0745 548284	0745 542720		

1) Extra breite Sohlen für sehr dünnes Nähgut bzw. Taschen ohne Patte in Zusatzausstattung lieferbar. Weiteres auf Anfrage.  
Extra wide soles for very thin material or pockets without flap available as optional equipment. Others on request.

2) Stoffdurchführung = Engste Stelle am Faltstempel zur Führung des Nähgutes  
Fabric passage = narrowest area at the folder for guiding the material



Faltstempel der  
Folder of

745-34-2

Ausgabe  
Edition  
03.06

S

Blatt  
Page 9

Ersetzt Ausgabe  
Replaced edition  
01.05

Fortsetzung Blatt  
Continued page —

Faltstempel / folder		Faltstempel Folder			Nahabstand [mm] Seam distance [mm]	Faltstempelmaß [mm] (Sohlenmaß) Folder size [mm]		Stoffdurchgang [mm] Fabric passage [mm]		Greiffaltstempel Pick up attachment	Sohle Sole	Faltstempel Folder	Sohle Sole	Sohlen extra breit 1) Sole extra wide		Sohle Greiffaltstempel Sole pick-up folder	Sohle Faltstempel Sole folder
S - Nr. S - No.	Version Version			NA		a	b	c	d					a	b		
S346	- B		X		14	12		5,5	4	0745 548174	0745 542220	0745 548294	0745 542820				
S347	- B			X	14		12	5,5	4	0745 548124	0745 542170	0745 548304	0745 542770				
S348	- B	X			16	6,5	6,5	6,5	5	0745 548084	0745 542130	0745 548314	0745 542730				
S349	- B		X		16	14		6,5	5	0745 548184	0745 542130	0745 548324	0745 542830				
S350	- B			X	16		14	6,5	5	0745 548134	0745 542180	0745 548334	0745 542780				
S351	- B	X			20	8,5	8,5	8,5	7	0745 548094	0745 542140	0745 548344	0745 542740				
S352	- B		X		20	18,5		8,5	7	0745 548194	0745 542240	0745 548354	0745 542840				
S353	- B			X	20		18,5	8,5	7	0745 548144	0745 542190	0745 548364	0745 542790				

1) Extra breite Sohlen für sehr dünnes Nähgut bzw. Taschen ohne Patte in Zusatzausstattung lieferbar. Weiteres auf Anfrage.

Extra wide soles for very thin material or pockets without flap available as optional equipment. Others on request.

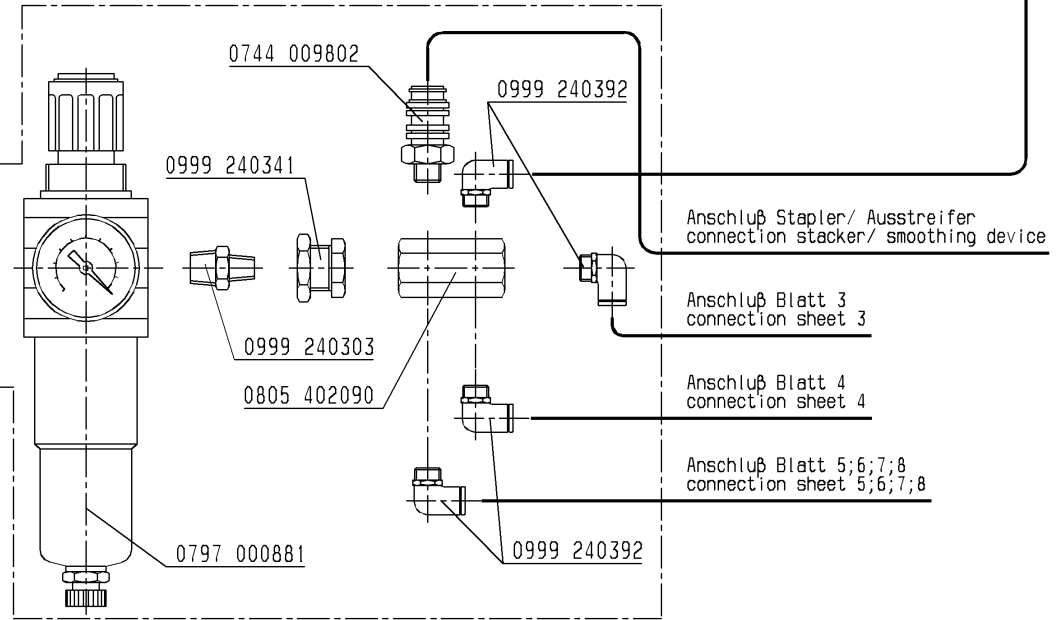
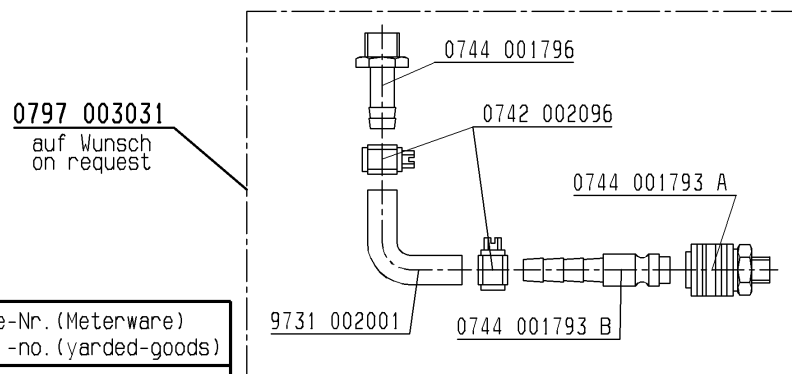
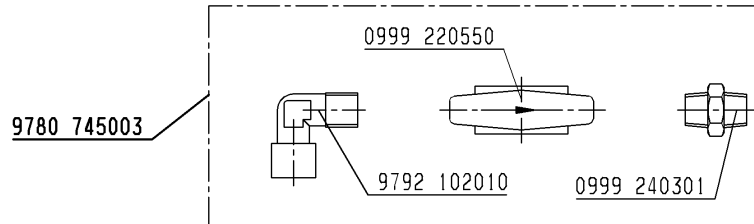
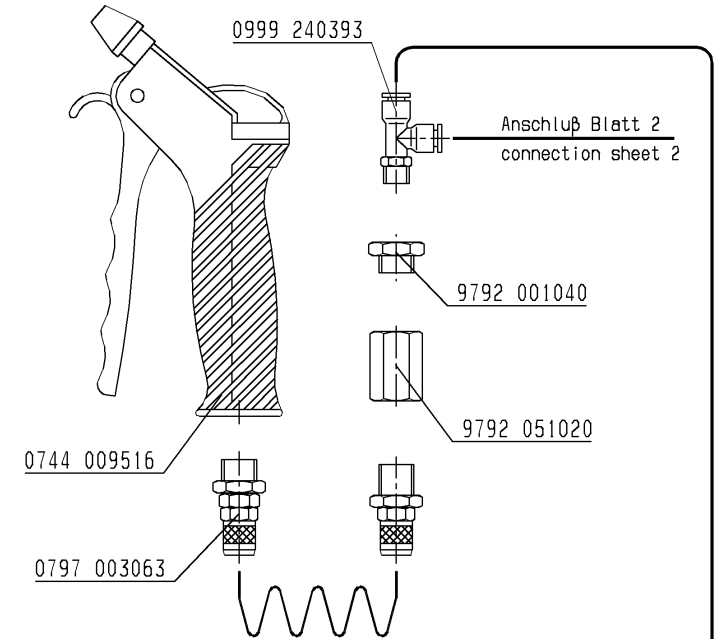
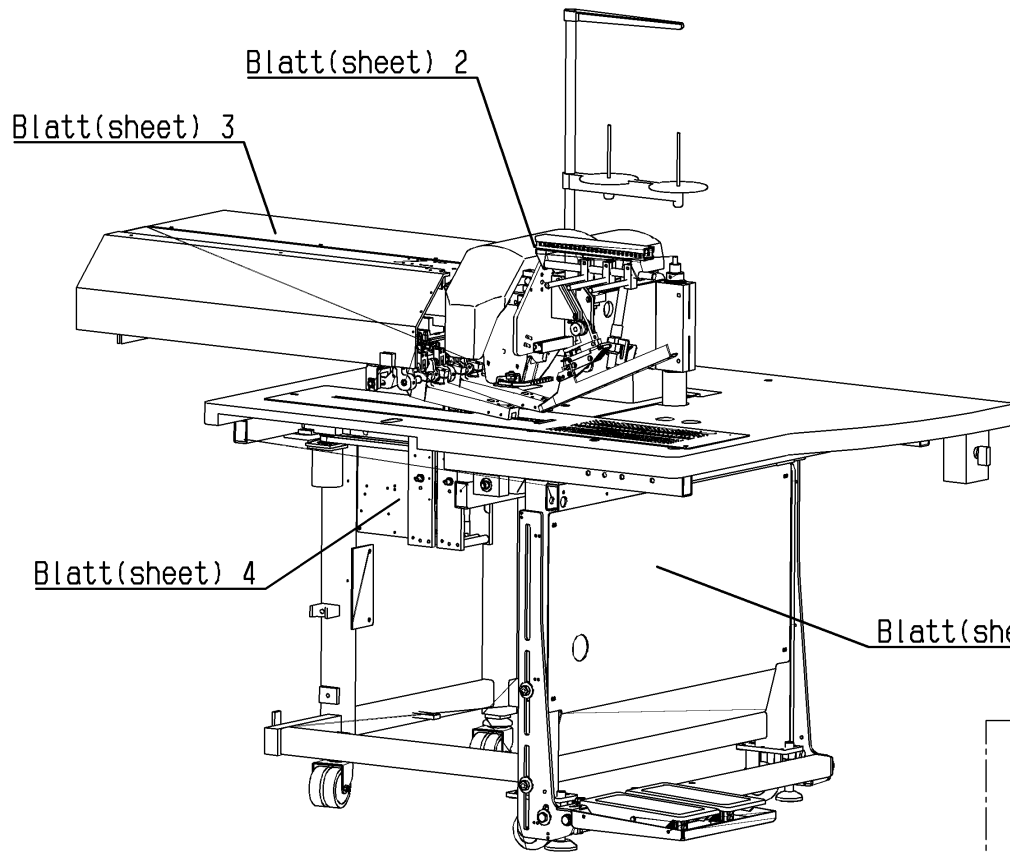
2) Stoffdurchführung = Engste Stelle am Faltstempel zur Führung des Nähgutes

Fabric passage = narrowest area at the folder for guiding the material



K-Nr. K-No.	Teile-Nr. Part-No.	Benennung und Beschreibung Denomination and description
K5	0792 008803	Klammer, links kpl. mit Pattenklemme und speziellen Anschlag für Brustleisten in Sakkos. Clamp, l/h compl. with flap clamp and special stop for breast welts in jackets.
	0792 008853	Klammer, rechts kpl. Clamp, r/h compl.  max. Nählänge 145 mm max. seam length 145 mm
K12	0792 010003	Klammer, links kpl. mit Faltblech, ohne Pattenklemme. Clamp, l/h compl. with folding plate, without flap clamp.
	0792 010303	Klammer, rechts kpl. mit Faltblech, Pattenklemme, Pattenformanschlag. Clamp, r/h compl. with folding plate, flap clamp, stop for flaps of special shape max. Nählänge 180 mm max. seam length 180 mm
K13	0792 010503	Klammer, links kpl. mit Faltblech und Pattenklemme. Clamp, l/h compl. with folding plate and flap clamp.
	0792 010653	Klammer, rechts kpl. mit Faltblech, Pattenklemme. Clamp, r/h compl. with folding plate, flap clamp.  max. Nählänge 180 mm max. seam length 180 mm
K16	0792 010903	Klammer, links kpl. mit Faltblech und Pattenklemme. Clamp, l/h compl. with folding plate and flap clamp.
	0792 011003	Klammer, rechts kpl. mit Faltblech und Pattenklemme. Clamp, r/h compl. with folding plate and flap clamp.  max. Nählänge 220 mm max. seam length 220 mm
K19	0792 011183	Klammer, links kpl. mit Faltblech, ohne Pattenklemme. Clamp, l/h compl. with folding plate, without flap clamp.
	0792 011213	Klammer, rechts kpl. mit Faltblech, ohne Pattenklemme. Clamp, r/h compl. with folding plate, without flap clamp.
		Anbausatz für Pattenklemme, links Mountingkit for flap clamp, left
		Anbausatz für Pattenklemme, rechts Mountingkit for flap clamp, right
		speziell für Hosenfertigung specially for trousers manufacturing max. Nählänge 180 mm max. seam length 180 mm
K20	0792 011183	Klammer, links kpl. mit Faltblech, ohne Pattenklemme. Clamp, l/h compl. with folding plate, without flap clamp.
	0792 011243	Klammer, rechts kpl. mit Pattenklemme, Anschlägen für Formpatten und Knopfschlaufen, ohne Faltblech Clamp, r/h compl. with flap clamp, stops for flaps of special shape and button loops, without folding plate max. Nählänge 180 mm max. seam length 180 mm
<b>NUR ALS ZUSATZAUSSTATTUNG ERHÄLTICH ONLY AVAILABLE AS AN OPTIONAL EQUIPMENT</b>		

Für diese technische Unterlage behalten wir uns den Urheberrechtsschutz gemäß DIN 34, Absatz 2.1 vor.



Schlauch Hose	Teile-Nr. (Meterware) Part -no. (yarded-goods)
PU4	9731 006004

				Tag	12.07.04	gez.	Höltke	gepr.	Hüsem.	ges.	<i>Play</i>
01.0	04.04.05	Höltke	Hüsemann								
Änd.	Tag	gez.	gepr.								

Pneum.-Geräteplan für  
Klasse 0745-34-2

Pneum.-elements-plan for  
class 0745-34-2



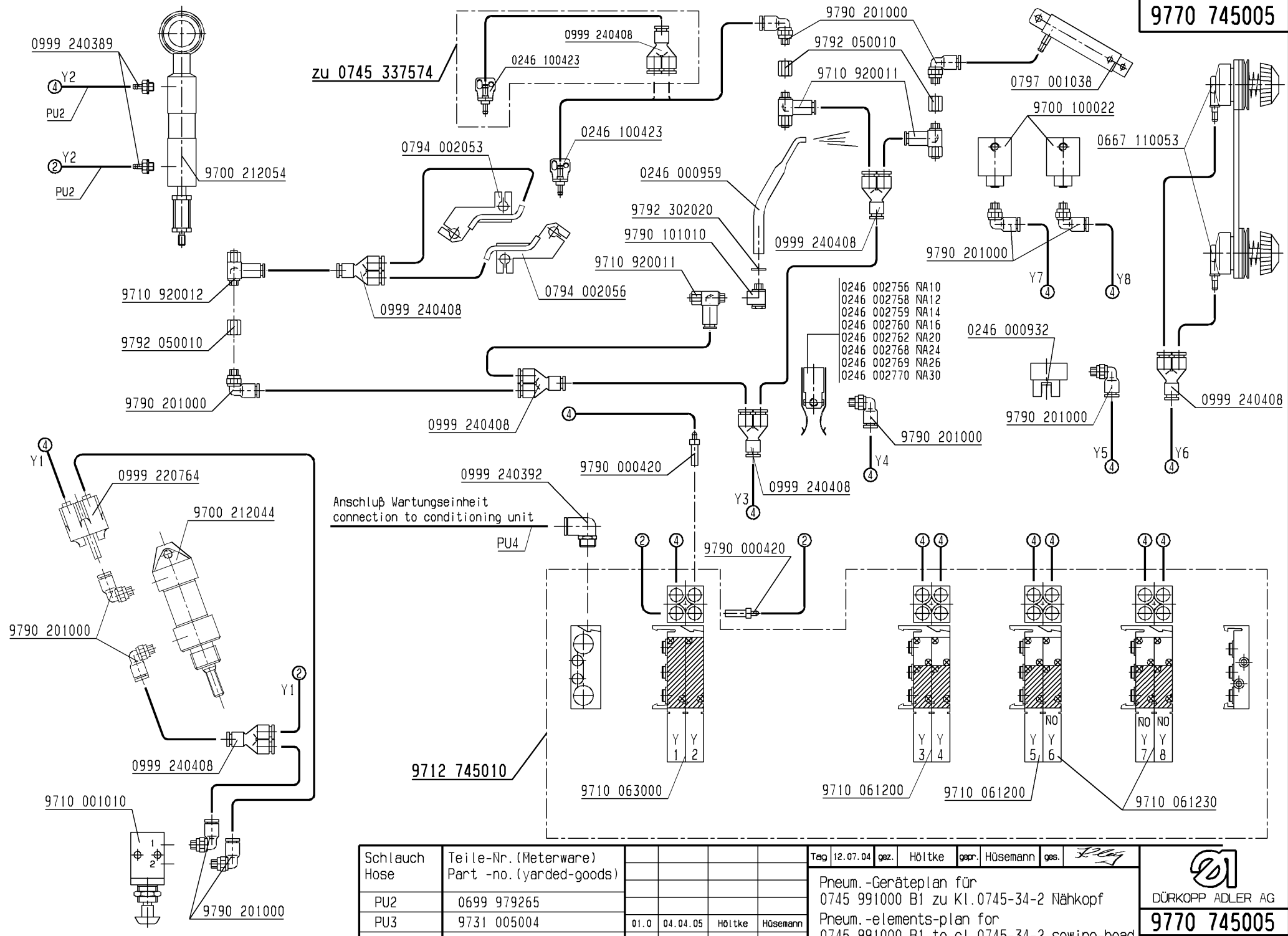
DÜRKOPP ADLER AG

**9770 745005**

Blatt 1 Blattz. g

Für diese technische Unterlage behalten wir uns den Urheberrechtsschutz gemäß DIN 34, Absatz 2.1 vor.

**9770 745005**



Schlauch Hose	Teile-Nr. (Meterware) Part -no. (yarded-goods)	01.0	04.04.05	Höltke	Hüsemann
PU2	0699 979265	Änd.	Tag	gez.	gepr.
PU3	9731 005004				
PU4	9731 006004				

Tag	12.07.04	gez.	Höltke	gepr.	Hüsemann	gez.	<i>Ray</i>
Pneum.-Geräteplan für 0745 991000 B1 zu Kl.0745-34-2 Nähkopf							
Pneum.-elements-plan for 0745 991000 B1 to cl.0745-34-2 sewing-head							

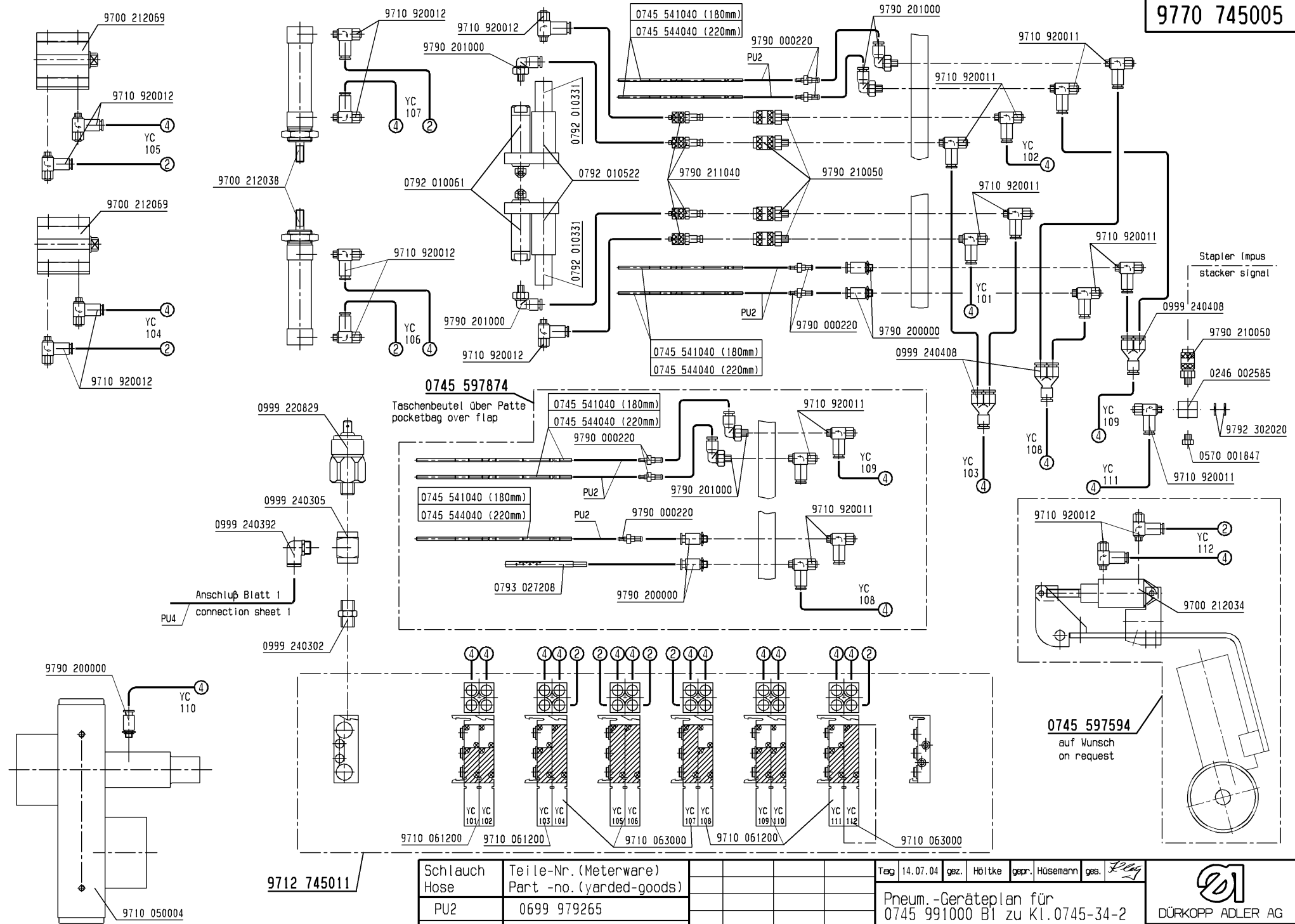
**DÜRKOPP ADLER AG**

**9770 745005**

Blatt 2 Blattz. 9

Für diese technische Unterlage behalten wir uns den Urheberrechtsschutz gemäß DIN 34, Absatz 2.1 vor.

9770 745005



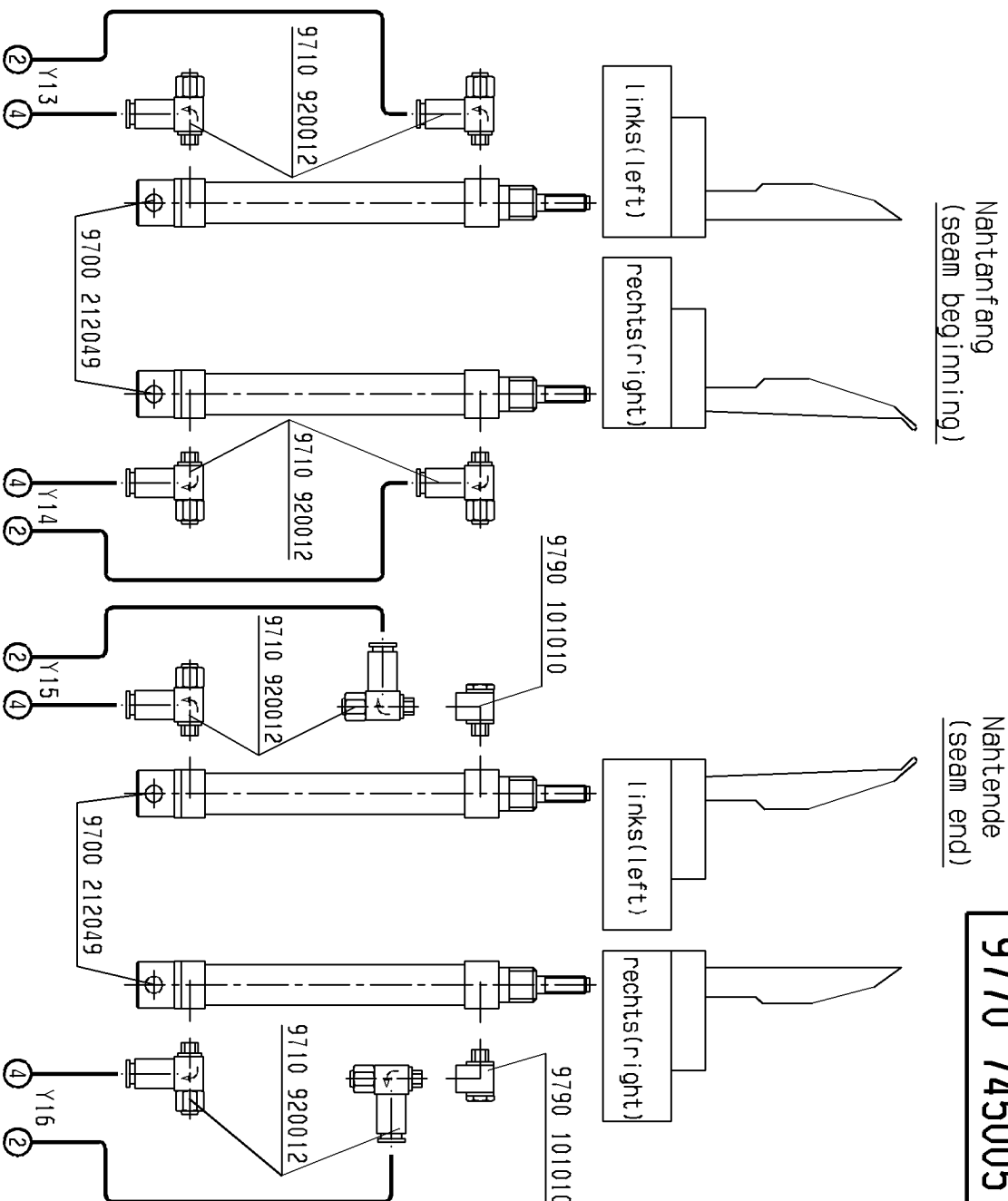
9712 745011

Schlauch Hose	Teile-Nr. (Meterware) Part -no. (yarded-goods)	Tag	14.07.04	gez.	Höltke	gepr.	Hüsemann	gez.
PU2	0699 979265							
PU3	9731 005004	01.0	04.04.05		Höltke		Hüsemann	
PU4	9731 006004	Änd.	Tag	gez.		gepr.		

Pneum.-Geräteplan für  
0745 991000 B1 zu Kl.0745-34-2  
Pneum.-elements-plan for  
0745 991000 B1 to cl.0745-34-2

**DÜRKOPP ADLER AG**  
**9770 745005**  
Blatt 3 | Blattz. g

Für diese technische Unterlage behalten wir uns den Urheberschutz gemäß DIN 34, Absatz 2.1 vor.



**9770 745005**

Schlauch Hose	Teile-Nr. (Meterware) Part -no. (yarded-goods)
PU3	9731 005004
PU4	9731 006004

Tag	12.07.04	gez.	Höltke	gepr.	Hüsemann	ges.
-----	----------	------	--------	-------	----------	------

Anschluß Blatt 1  
connection sheet 1

01.0	04.04.05	Höltke	Hüsemann
And.	Tag	gez.	gepr.

Pneum. Geräteplan für  
0745 337574 u. 0745 337584 ZU Kl. 0745-34-2

Pneum.-elements-plan for  
0745 337574 a. 0745 337584 to cl. 0745-34-2



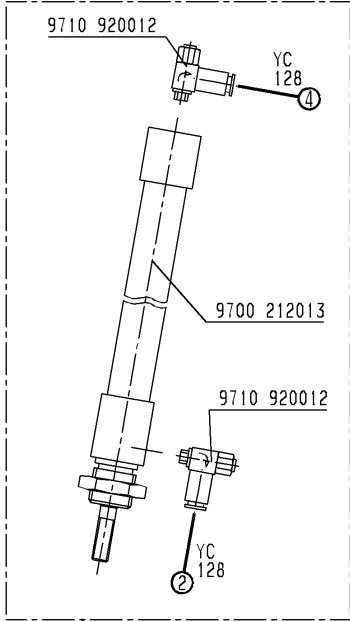
DÜRRKOPP ADLER AG

**9770 745005**

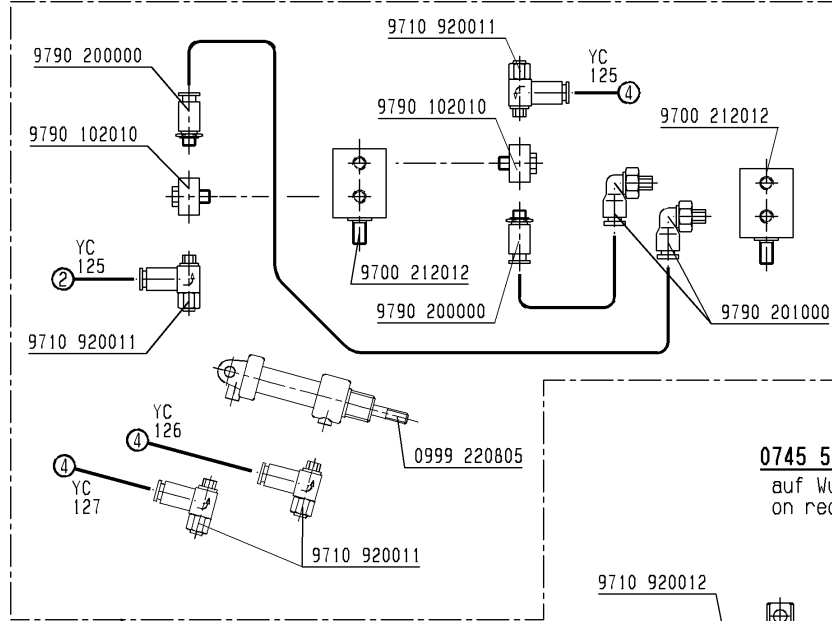
Blatt 4

Blattz. 9

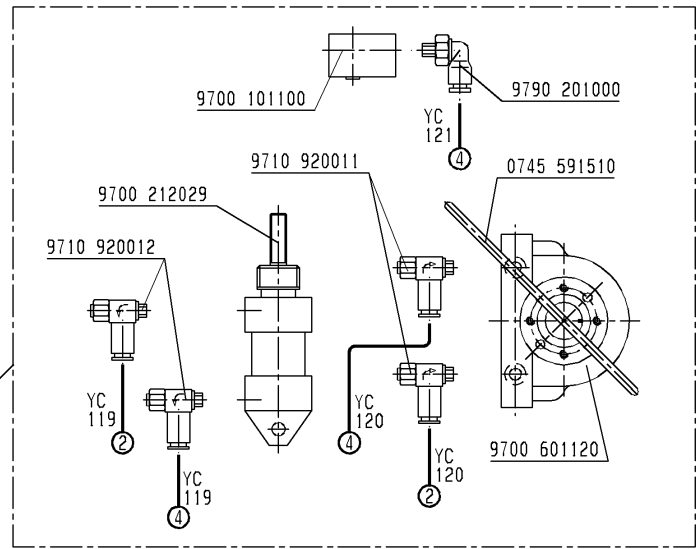
Für diese technische Unterlage behalten wir uns den Urheberrechtsschutz gemäß DIN 34, Absatz 2.1 vor.



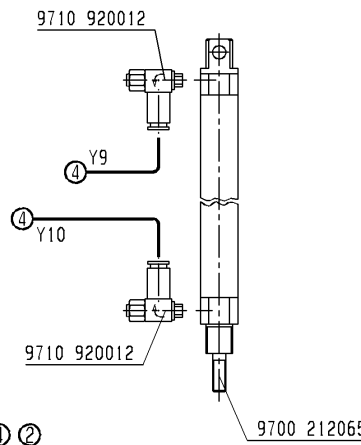
**0745 597514**  
auf Wunsch  
on request



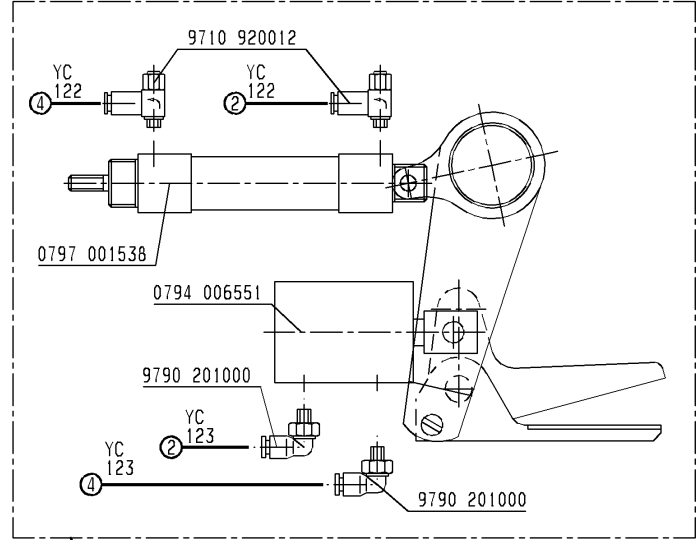
**0745 597524**  
auf Wunsch  
on request



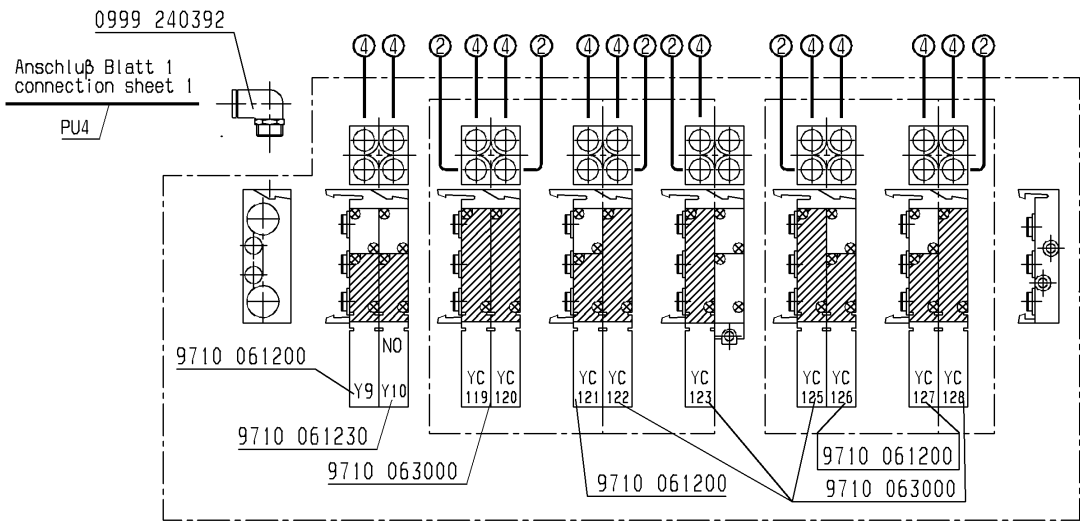
**0745 597944**  
auf Wunsch  
on request



**9712 745012**



**0745 597544**  
auf Wunsch  
on request



Schlauch Hose	Teile-Nr. (Meterware) Part -no. (yarded-goods)
PU3	9731 005004
PU4	9731 006004

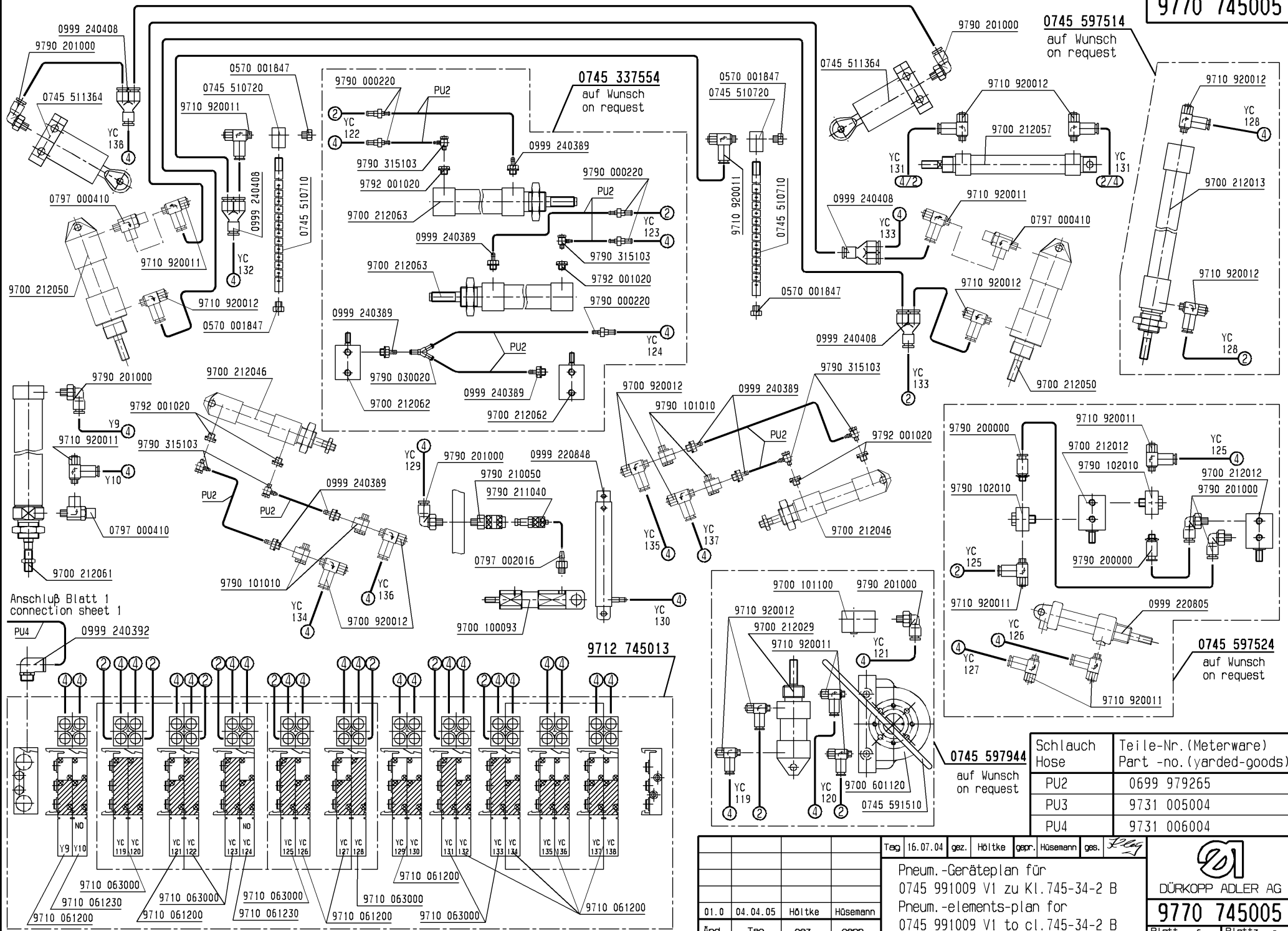
01.0	04.04.05	Höltke	Hüsemann
Änd.	Tag	gez.	gepr.

Tag	16.07.04	gez.	Höltke	gepr.	Hüsemann	gez.	<i>[Signature]</i>
Pneum.-Geräteplan für 0745 991007 V1 zu Kl.745-34-2 A							
Pneum.-elements-plan for 0745 591007 V1 to cl.745-34-2 A							

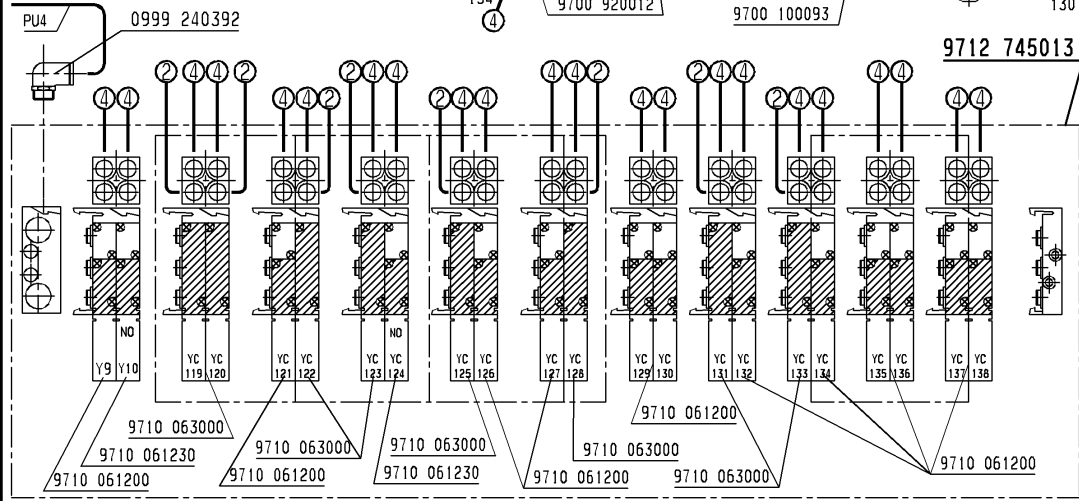
**DÜRKOPP ADLER AG**  
**9770 745005**  
Blatt 5 Blattz. g



Für diese technische Unterlage behalten wir uns den Urheberrecht gemäß DIN 34, Absatz 2.1 vor.



Anschluß Blatt 1  
connection sheet 1



Schlauch Hose	Teile-Nr. (Meterware) Part -no. (yarded-goods)
PU2	0699 979265
PU3	9731 005004
PU4	9731 006004

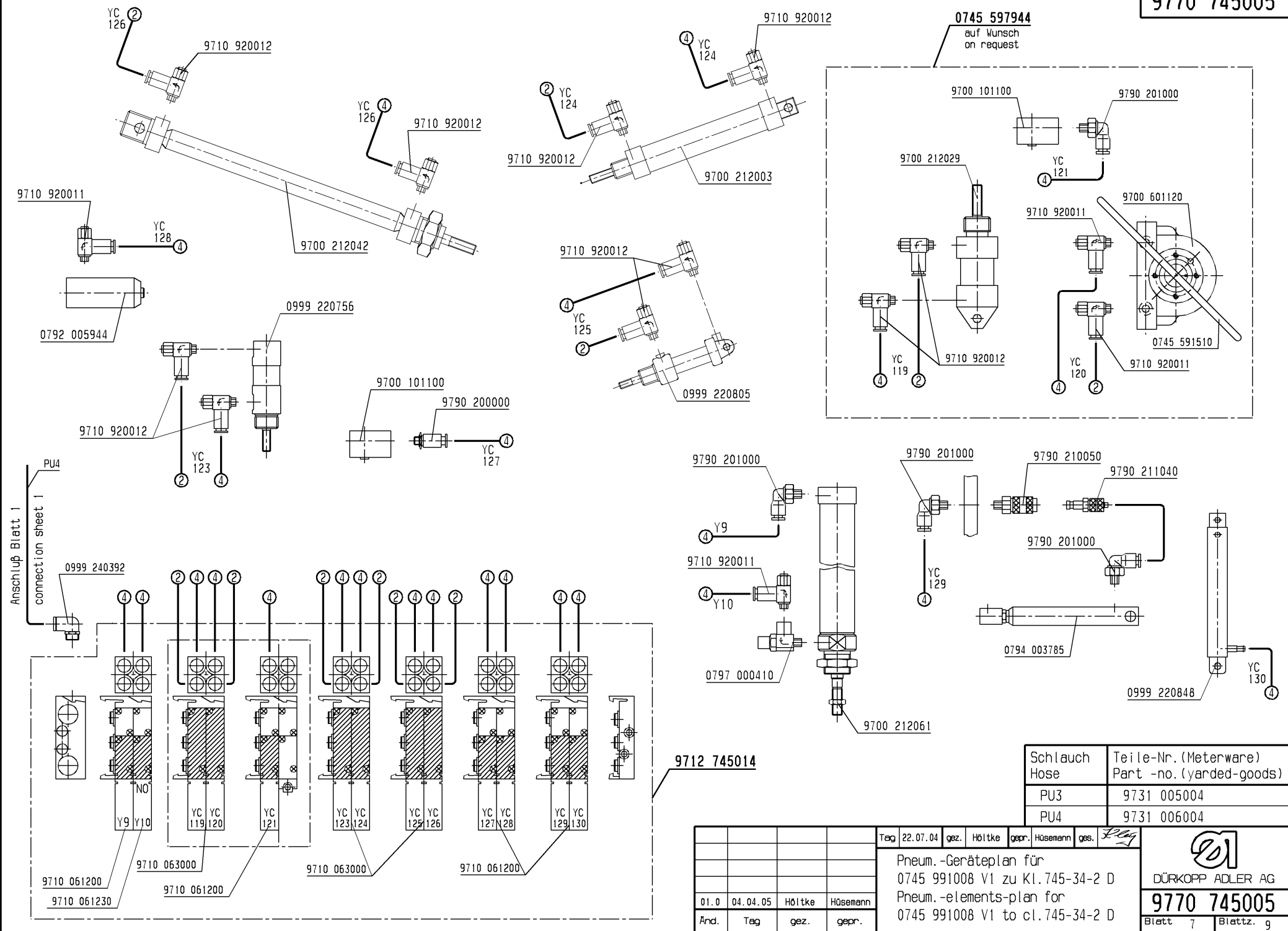
1.0	04.04.05	Höltke	Hüsemann
Änd.	Tag	gez.	gepr.

Tag 16.07.04  
gez. Höltke  
gepr. Hüsemann  
Pneum.-Geräteplan für  
0745 991009 V1 zu Kl.745-34-2 B  
Pneum.-elements-plan for  
0745 991009 V1 to cl.745-34-2 B



DÜRKOPP ADLER AG  
**9770 745005**  
Blatt 6 Blattz. 9

Für diese technische Unterlage behalten wir uns den Urheberrechtsschutz gemäß DIN 34, Absatz 2.1 vor.



Anschluß Blatt 1  
connection sheet 1

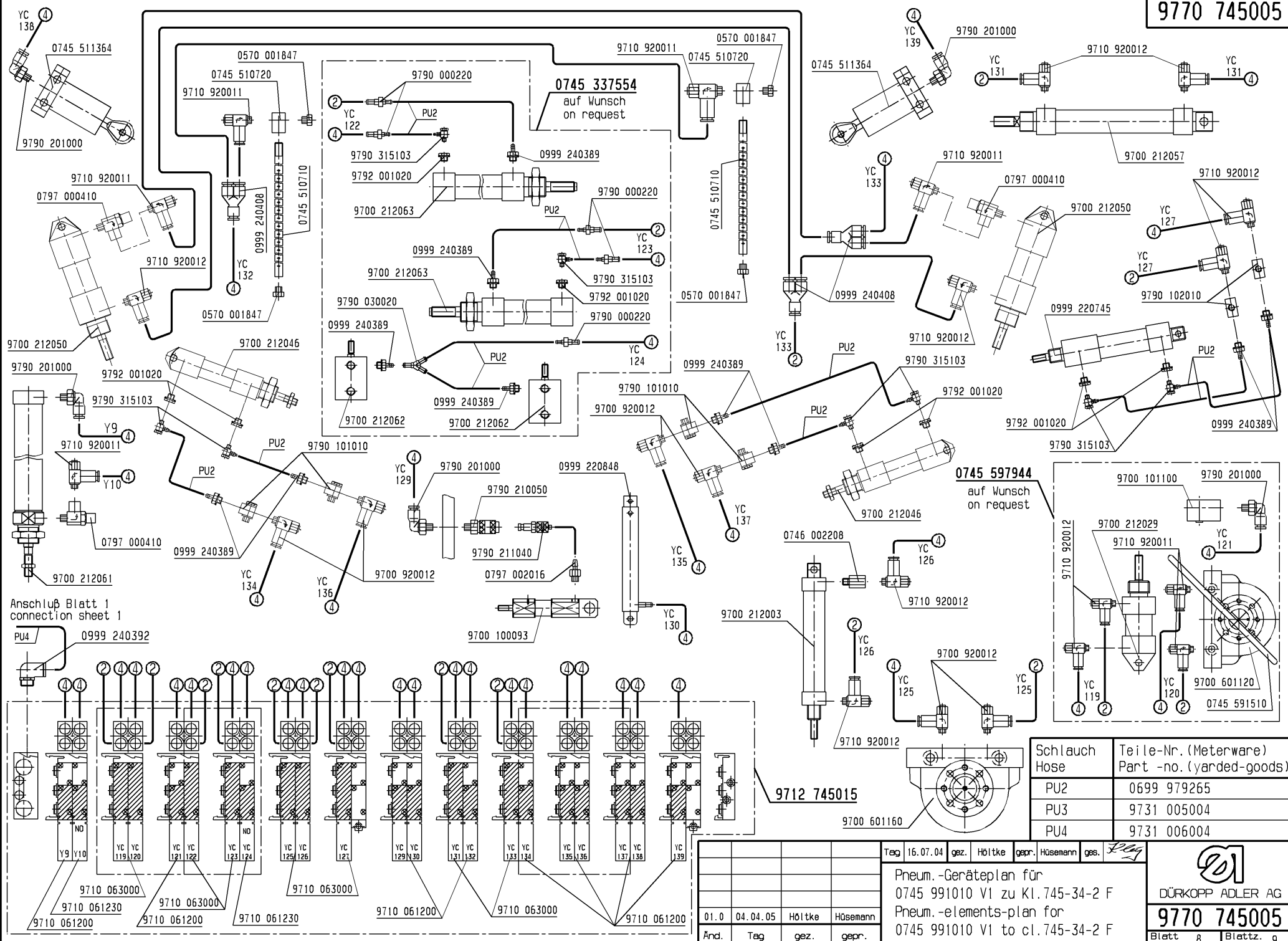
0745 597944  
auf Wunsch  
on request

Schlauch Hose	Teile-Nr. (Meterware) Part -no. (yarded-goods)
PU3	9731 005004
PU4	9731 006004

				Tag	22.07.04	gez.	Höltke	gepr.	Hüsemann	ges.	<i>Play</i>
Pneum.-Geräteplan für 0745 991008 V1 zu Kl.745-34-2 D											
Pneum.-elements-plan for 0745 991008 V1 to cl.745-34-2 D											
01.0	04.04.05	Höltke	Hüsemann								
Änd.	Tag	gez.	gepr.								

  
DÜRKOPP ADLER AG  
**9770 745005**  
Blatt 7 Blattz. g


Für diese technische Unterlage behalten wir uns den Urheberrechtsschutz gemäß DIN 34, Absatz 2.1 vor.



Anschluß Blatt 1 connection sheet 1

Schlauch Hose	Teile-Nr. (Meterware) Part -no. (yarded-goods)
PU2	0699 979265
PU3	9731 005004
PU4	9731 006004

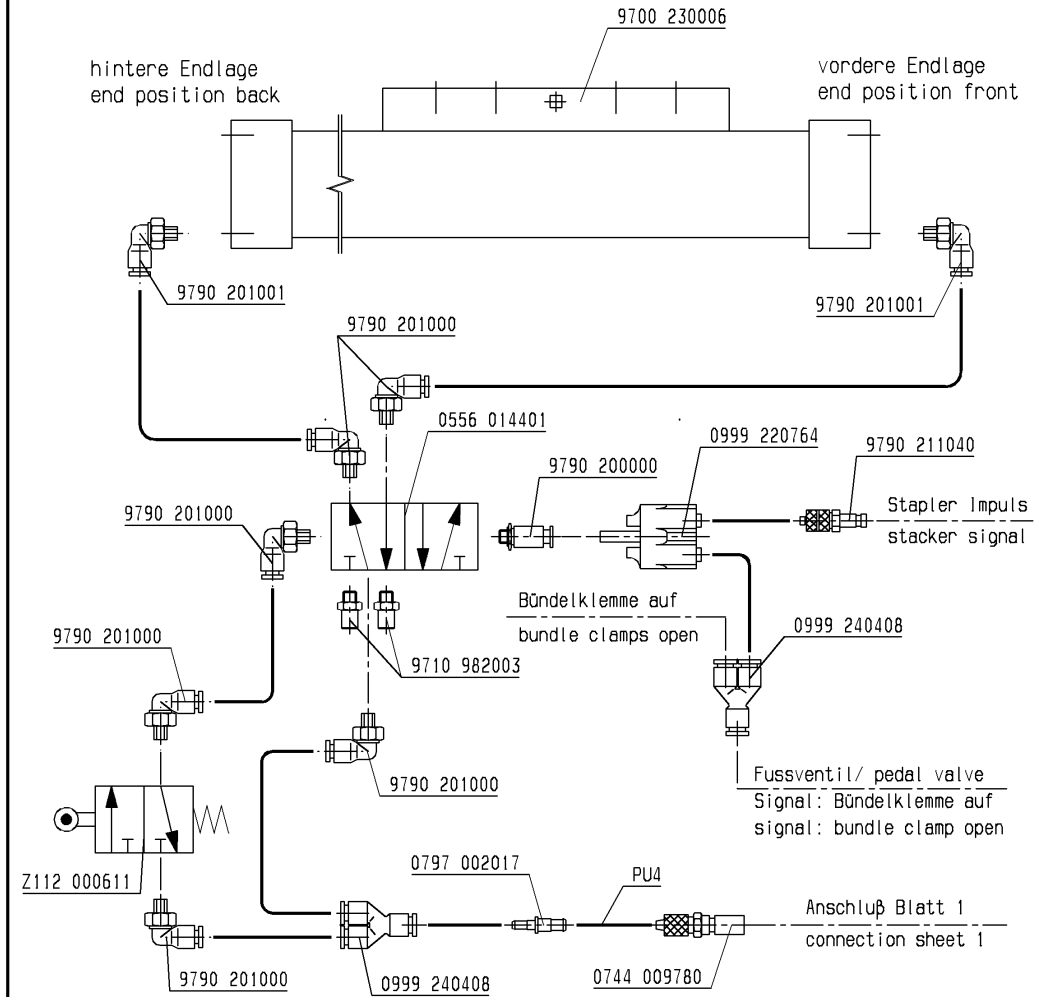
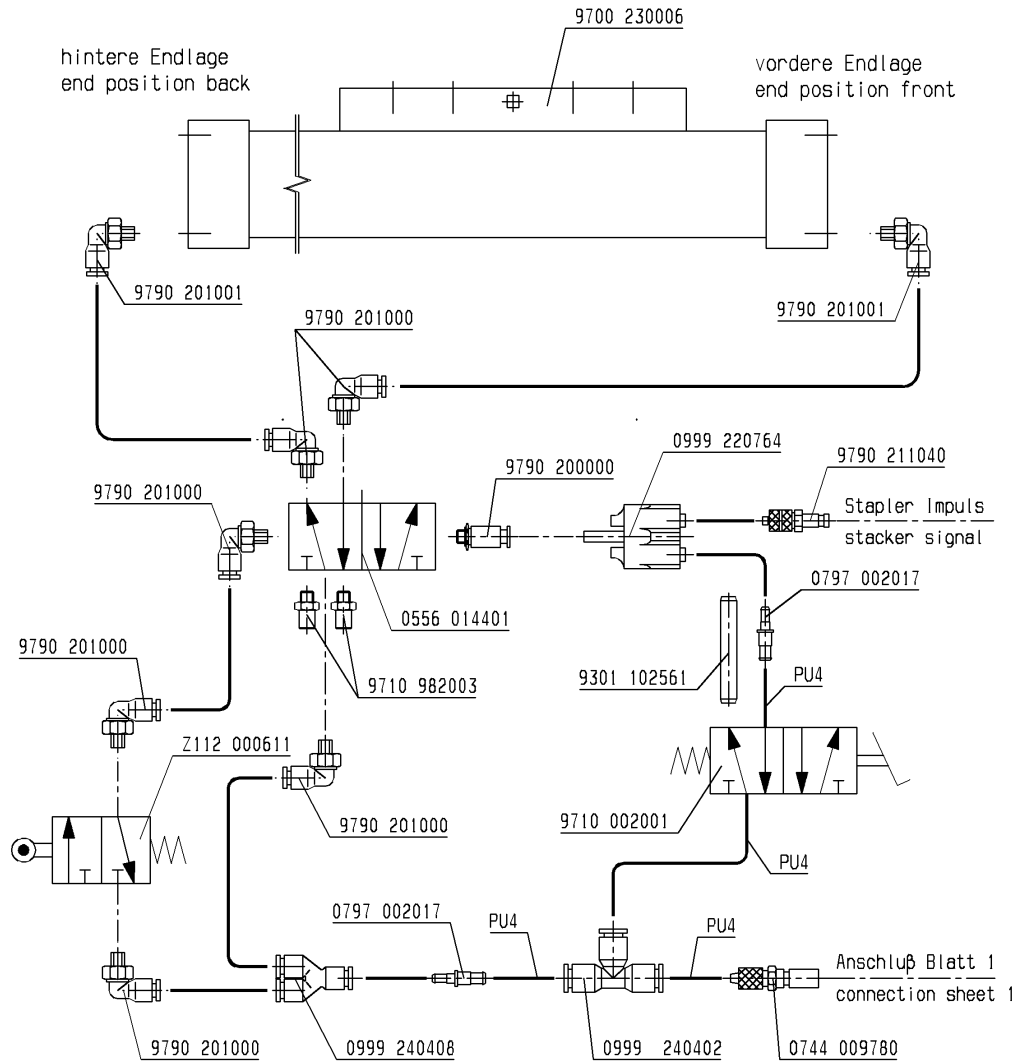
Tag	16.07.04	gez.	Höltke	gepr.	Hüsemann	gez.	<i>[Signature]</i>
Pneum.-Geräteplan für 0745 991010 V1 zu Kl. 745-34-2 F							
Pneum.-elements-plan for 0745 991010 V1 to cl. 745-34-2 F							
And.	Tag	gez.	gepr.				

  
**DÜRKOPP ADLER AG**  
**9770 745005**  
 Blatt 8 Blattz. 9

Für diese technische Unterlage behalten wir uns den Urheberrechtsschutz gemäß DIN 34, Absatz 2.1 vor.

Ausstreifer ohne Bündelklemme  
smoothing device without bundle clamp


Ausstreifer mit Bündelklemme  
smoothing device with bundle clamp



Schlauch Hose	Teile-Nr. (Meterware) Part -no. (Yarded-goods)
PU3	9731 005004
PU4	9731 006004

Tag	25.08.04	gez.	Höltke	gepr.	Heisterm.	ges.
01.0	04.04.05	Höltke	Hüsemann			
Änd.	Tag	gez.	gepr.			

Tag	25.08.04	gez.	Höltke	gepr.	Heisterm.	ges.
Pneum.-Geräteplan für 0745 59 782 4 zu Kl. 745-34-2						
Pneum.-elements-plan 0745 59 782 4 to cl. 745-34-2						



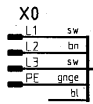
DÜRKOPP ADLER AG

**9770 745005**

Blatt g | Blattz. g

3x220-240V 50/60Hz

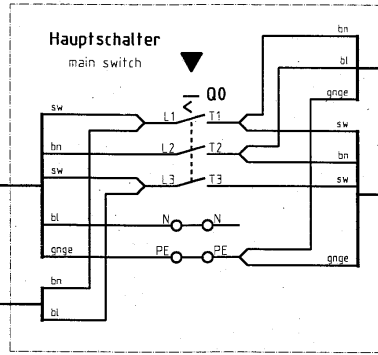
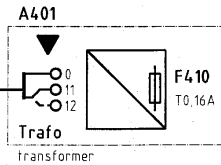
ohne Puller  
without puller



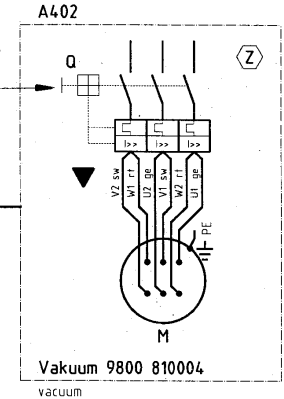
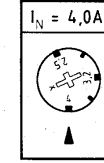
Netzstecker  
mains plug



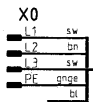
9870 745152 L2



A1, Power  
Blatt 2  
sheet



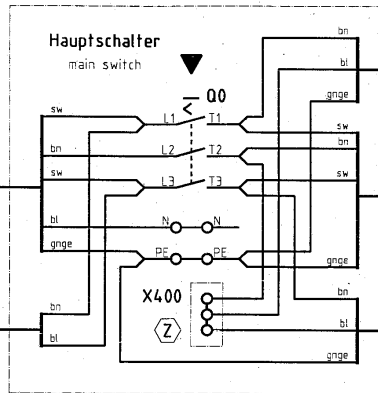
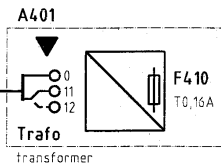
mit Puller  
with puller



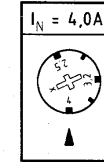
Netzstecker  
mains plug



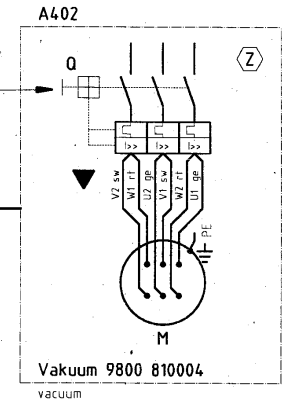
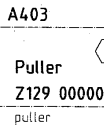
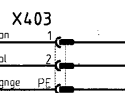
9870 745152 L2



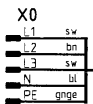
A1, Power  
Blatt 2  
sheet



Z129 000035



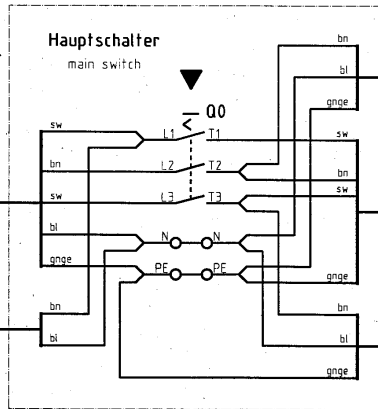
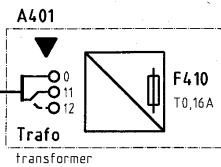
3x380V - 415V + N 50Hz



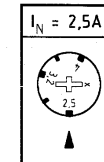
Netzstecker  
mains plug



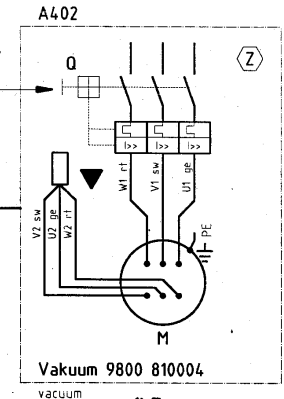
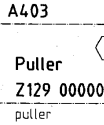
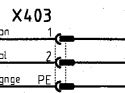
9870 745152 L2



A1, Power  
Blatt 2  
sheet



Z129 000035



27. Jan. 2005

Hinweise für Umschaltung auf andere  
Netzspannung beachten!  
observe the information on changeover  
to other main voltages!

Zusatzeinrichtung  
optional equipment

c				Datum	04.01.05
b				Bearb.	Ba Ba
a				Gepr.	
	Anderung	Datum	Name	Norm	

DÜR KOPP  
ADLER AG  
Bielefeld

Teilfamilie  
Freigabe  
0050 / 04

745-34-2  
Zuleitung, Nähleuchte, Vakuu, Puller  
lead, sewing light, vacuum, puller

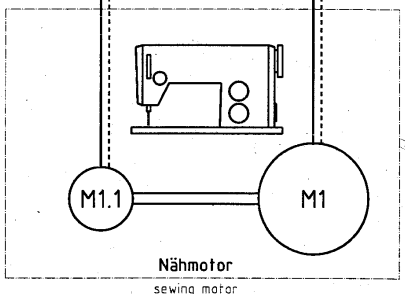
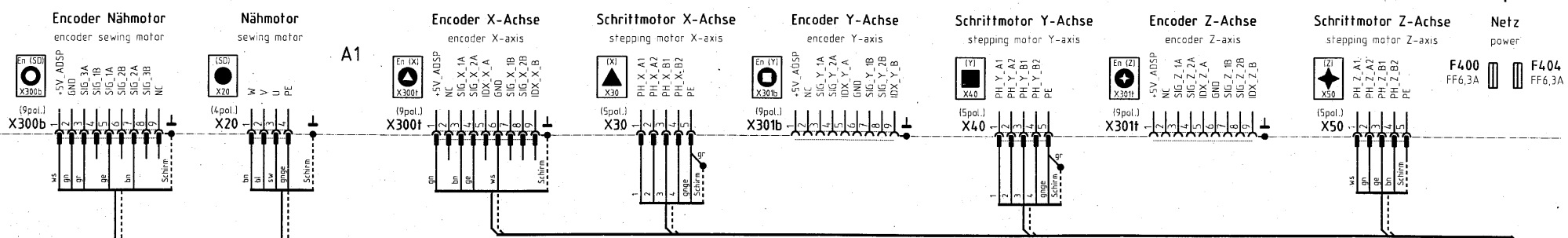
Bauschaltplan  
9890 745002 B

Blatt  
1/22

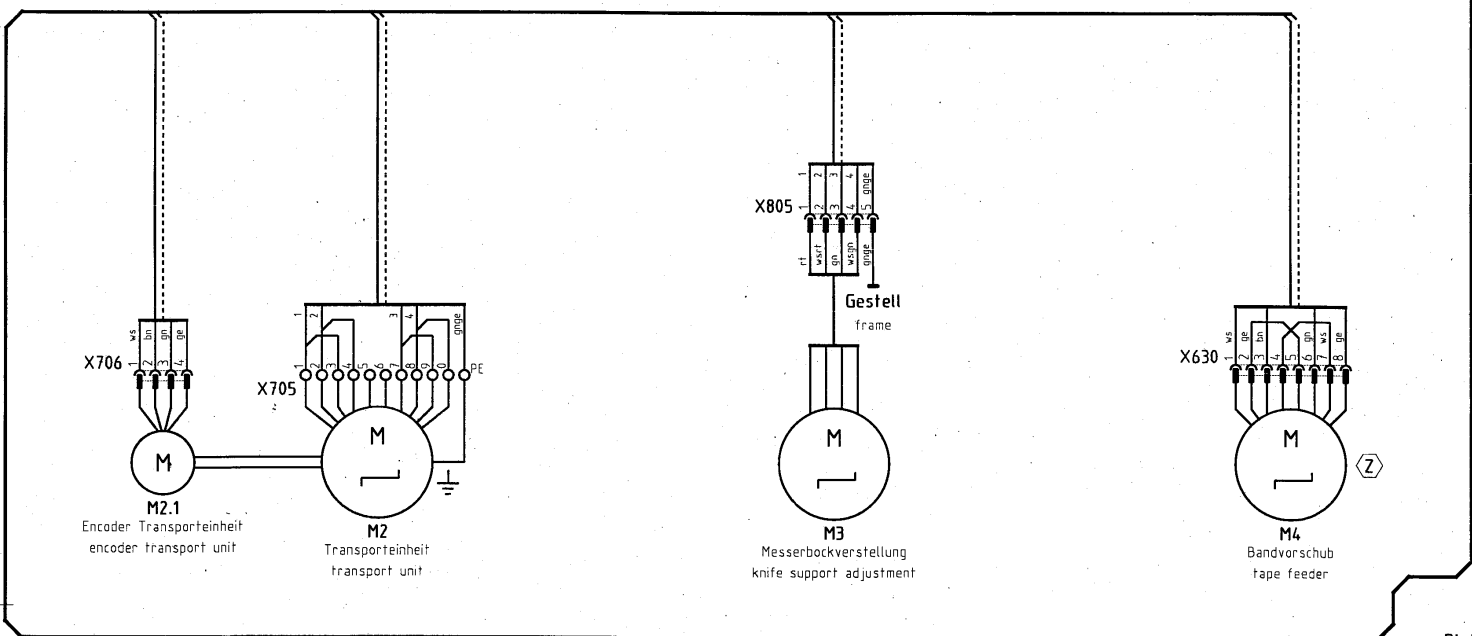
Steuerung k DAC III, 745-34-2  
9850 745140

control DAC III, 745-34-2

A1, Power  
Blatt 1  
sheet



Kabelbaum  
9870 745150



27. Jan. 2005  
Blatt 3  
sheet

Zusatz-einrichtung  
optional equipment

c				Datum	04.01.05
b				Bearb.	Ba Ba
a				Gepr.	<i>Ally</i>
	Anderung	Datum	Name	Norm	

**D**  
DÜRKOPP  
ADLER AG  
Bielefeld

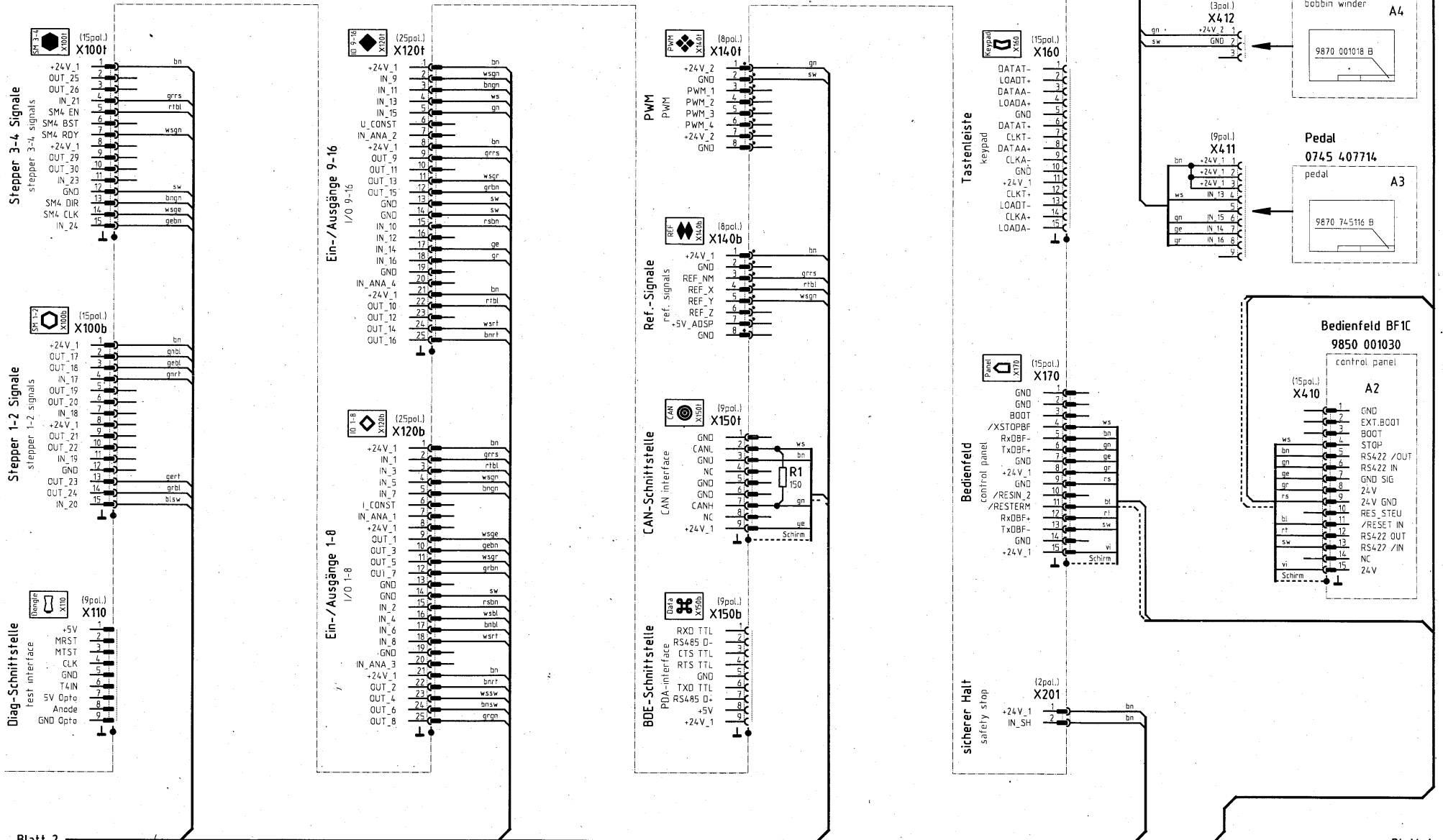
Teilfamilie  
Freigabe  
0050 / 04

745-34-2  
Steuerung, Nähtrieb, Schrittmotore  
control, sewing drive, stepping motors

Bauschaltplan  
9890 745002 B

Blatt  
2/22

A1



27. Jan. 2005

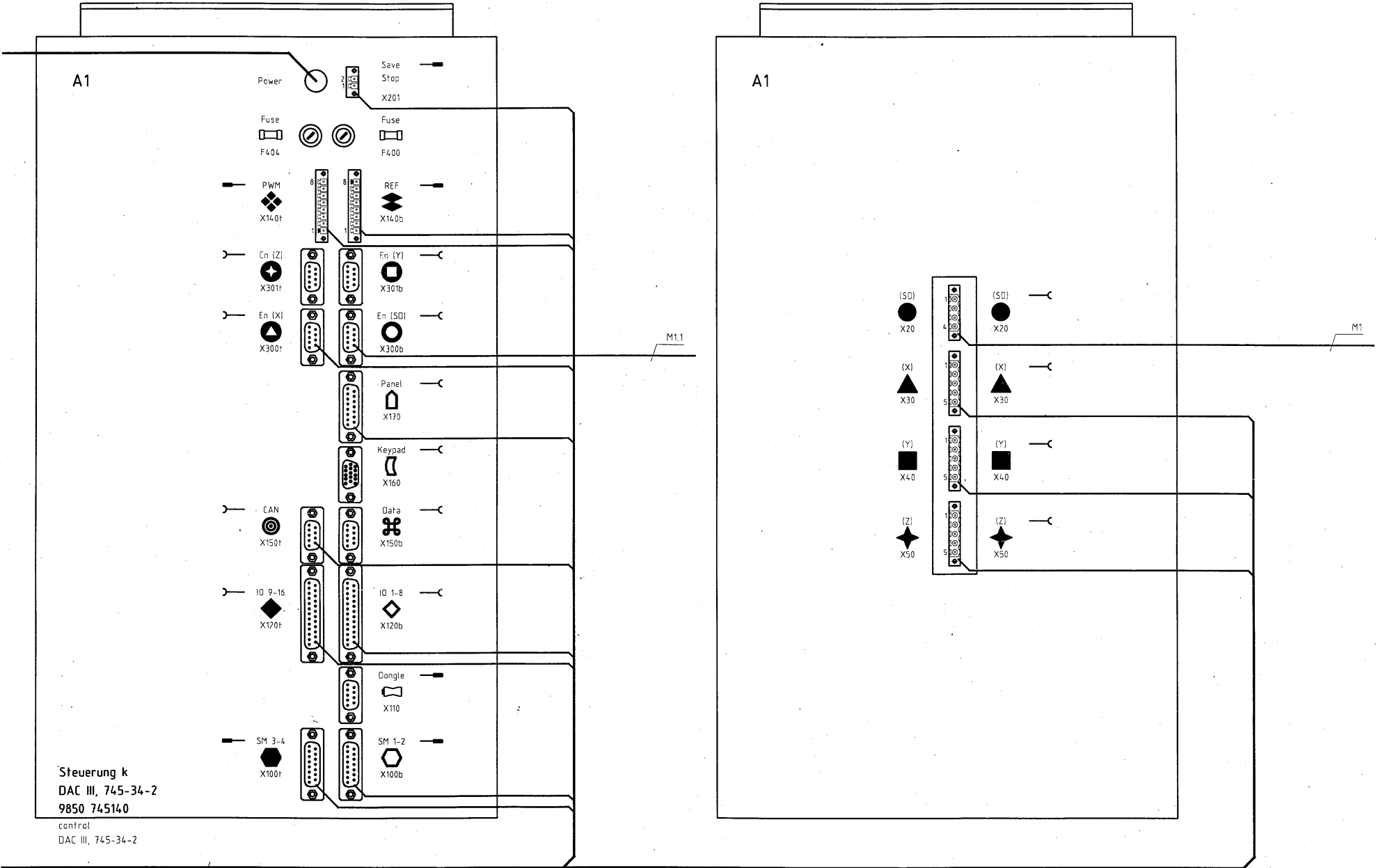
Kodierung coding  
Zusatzeinrichtung optional equipment

c		Datum	04.01.05
b		Bearb.	Ba Ba
a		Gepr.	
	Anderung	Datum	Name

**D** DÜRKOPP  
ADLER AG  
Bielefeld

Teilfamilie	745-34-2
Freigabe	Stepper, I/O, Ref.-Signale, CAN, Bedienfeld stepper, I/O, ref.-signals, CAN, control panel
0050 / 04	

Bauschaltplan  
9890 745002 B



Steuerung k  
DAC III, 745-34-2  
9850 745140  
control  
DAC III, 745-34-2

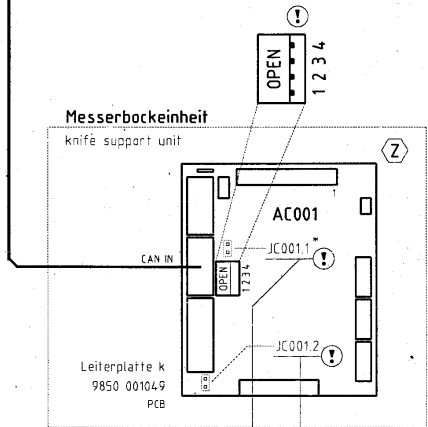
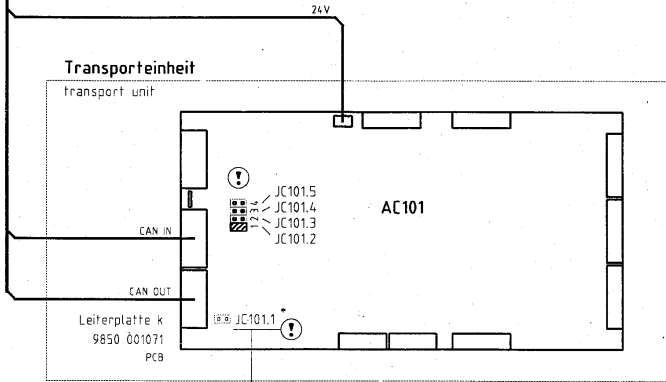
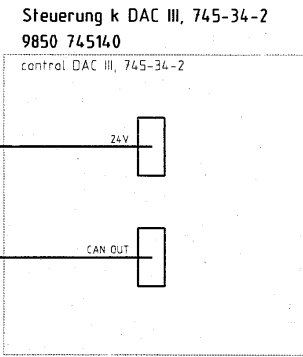
Kabelbaum  
9870 745150

27. Jan. 2005

c				Datum	04.01.05	DÜRKOPP ADLER AG Bielefeld	Teilfamilie	745-34-2	Bauschaltplan
b				Bearb.	Ba Ba		Freigabe	Steuerung, Anschlussplan	
a				Gepr.	<i>Ally</i>		0050 / 04	control, connection diagram	Blatt 4 / 22
	Änderung	Datum	Name	Norm					



Kabelbaum  
9870 745150



ohne SM-Messerverstellung without SM-knife adjustment		-	-
mit SM-Messerverstellung with SM-knife adjustment			

• : BUS-Terminierung  
BUS-termination

! Konfiguration beachten!  
observe the configuration!

Z Zusatzeinrichtung  
optional equipment

c			Datum	04.01.05
b			Bearb.	Ba Ba
a			Gepr.	
	Änderung	Datum	Name	Norm

DÜRKOPP  
ADLER AG  
Bielefeld

Teilfamilie  
Freigabe  
0050 / 04

745-34-2  
DIP-Schalter- und Jumper-Einstellungen CAN  
DIP switch and jumper settings CAN

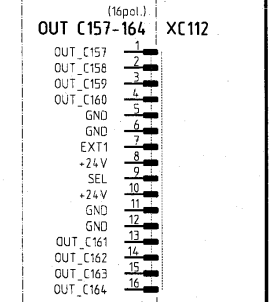
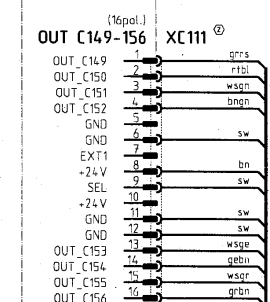
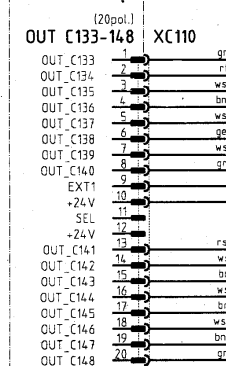
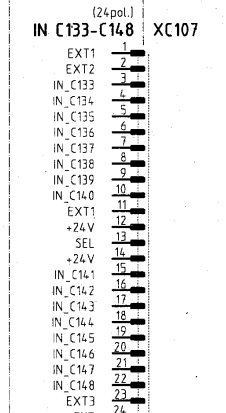
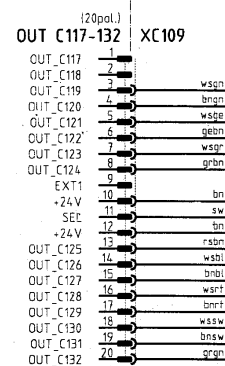
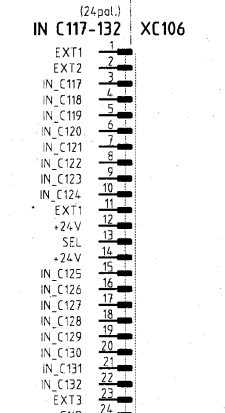
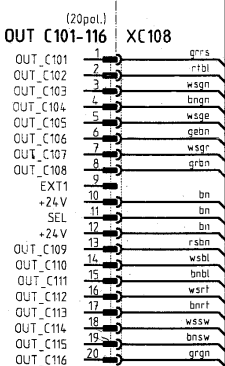
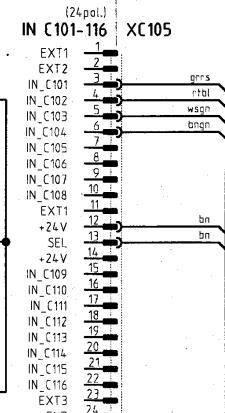
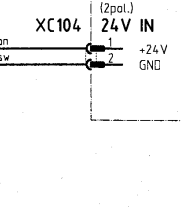
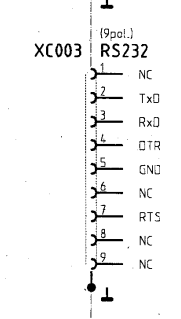
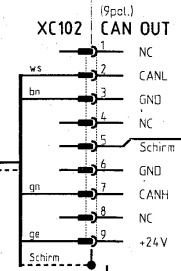
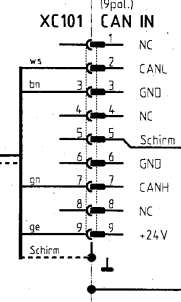
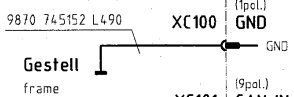
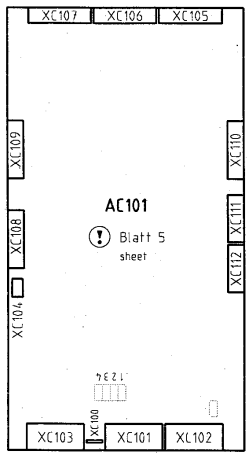
Bauschaltplan  
9890 745002 B

Blatt  
5/22

27. Jan. 2005

Leiterplatte k 9850 001071

AC101



Blatt 3 sheet  
Kabelbaum 9870 745150

Laser Blatt 12 sheet  
Blatt 7 sheet

27. Jan. 2005

⚠ Konfiguration beachten!  
observe the configuration!

Ⓩ Zusatzeinrichtung  
optional equipment

c			Datum	04.01.05
b			Bearb.	Ba
a			Gepr.	Ally
	Anderung	Datum	Name	Norm

**DÜRKOPP ADLER AG**  
Bielefeld

Telefamilie  
Freigabe  
0050 / 04

745-34-2  
Ein-/Ausgänge CAN-Multi-I/O  
input/output CAN-Multi-I/O

Bauschaltplan  
9890 745002 B

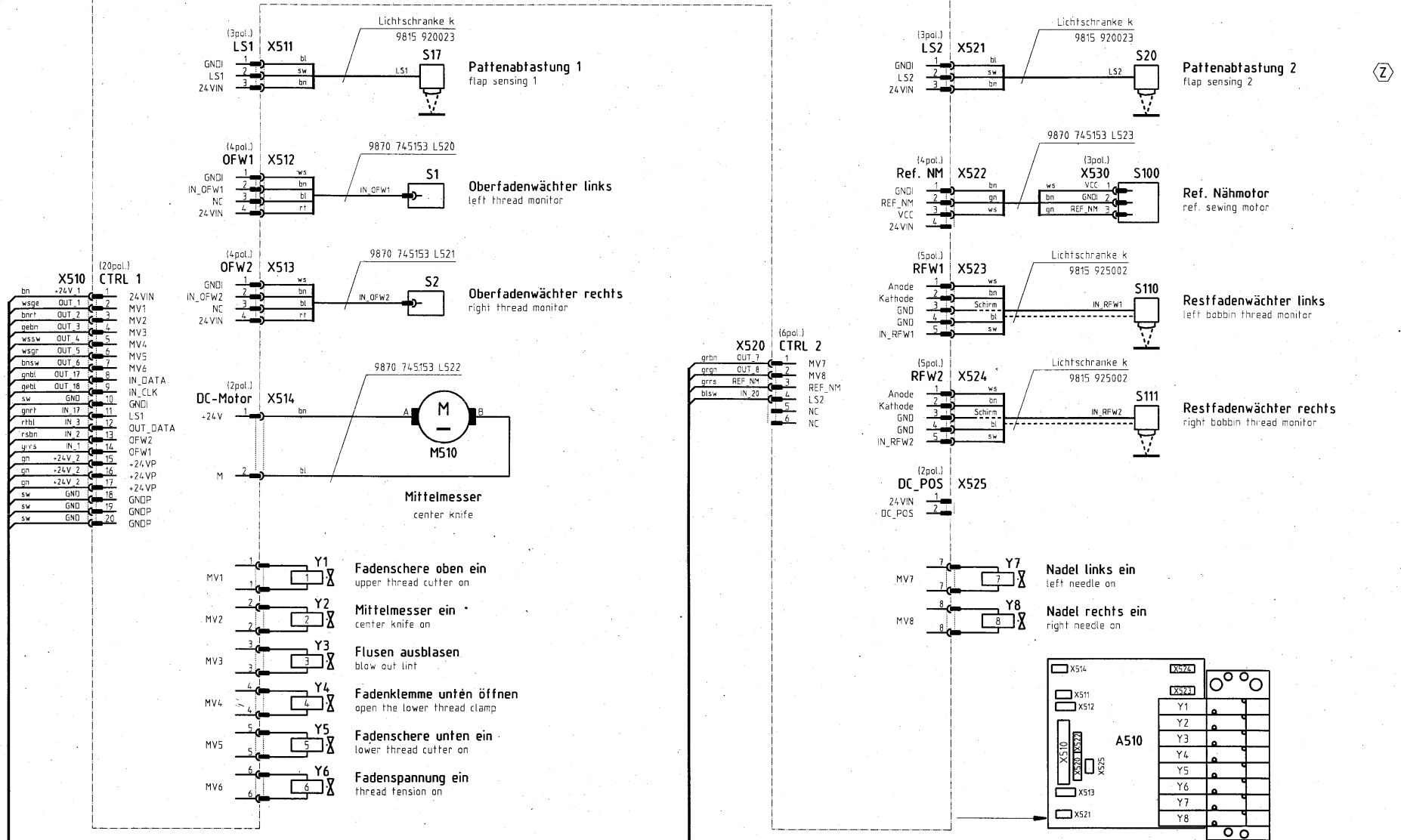
Blatt  
6/22

Leiterplatte k 9850 745121

PCB

A510

	Methode A	Methode B	Methode D	Methode F
(=1)	Blatt 8	Blatt 9	Blatt 10	Blatt 11



Blatt 6  
sheet  
Kabelbaum  
9870 745150

27. Jan. 2005 Blatt (=1)  
sheet

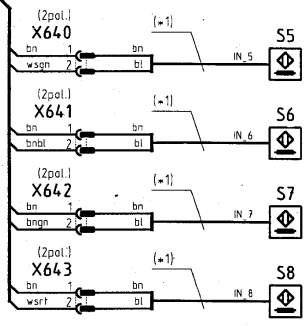
Zusatzeinrichtung  
optional equipment

c		Datum	04.01.05
b		Bearb.	Ba Ba
a		Gepr.	<i>[Signature]</i>
	Anderung	Datum	Name

**DÜRKOPP ADLER AG**  
Bielefeld

Teilfamilie	745-34-2
Freigabe	Ein-/Ausgänge Nähkopf, Mittelmesser input/output sewing head, center knife
0050 / 04	

Bauschaltplan	
9890 745002 B	Blatt 7/22

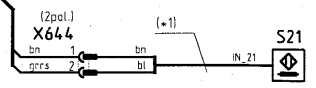


**S5** **Faltstempel unten**  
folder down

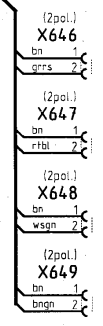
**S6** **Falteinrichtung in Position**  
folding device in position

**S7** **Einfachspasel rechts**  
simple piping right

**S8** **Einfachspasel links**  
simple piping left



**S21** **Bandkontrolle**  
tape check

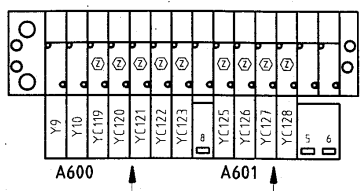


**IN\_C101**

**IN\_C102**

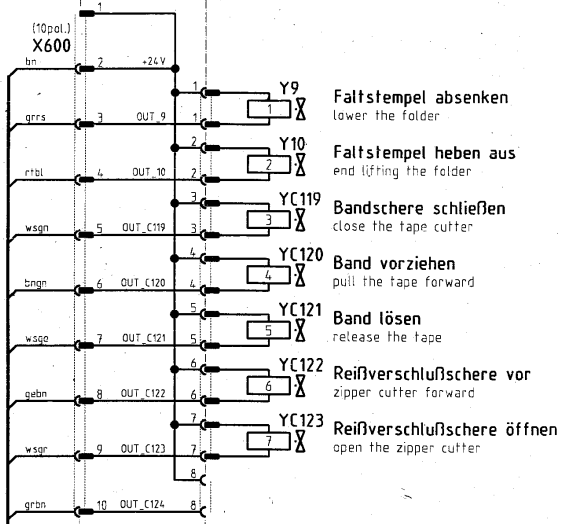
**IN\_C103**

**IN\_C104**



Leiterplatte k  
9850 001060

PCB  
A600



**Y9** **Faltstempel absenken**  
lower the folder

**Y10** **Faltstempel heben aus**  
end lifting the folder

**YC119** **Bandschere schließen**  
close the tape cutter

**YC120** **Band vorziehen**  
pull the tape forward

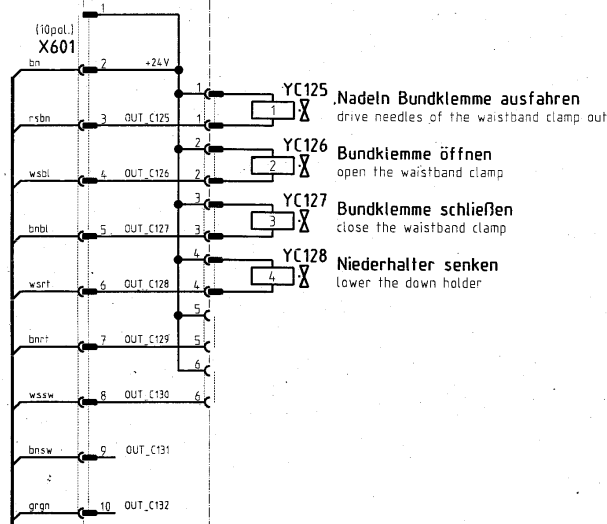
**YC121** **Band lösen**  
release the tape

**YC122** **Reißverschlussschere vor**  
zipper cutter forward

**YC123** **Reißverschlussschere öffnen**  
open the zipper cutter

Leiterplatte k  
9850 001070

PCB  
A601



**YC125** **Nadeln Bundklemme ausfahren**  
drive needles of the waistband clamp out

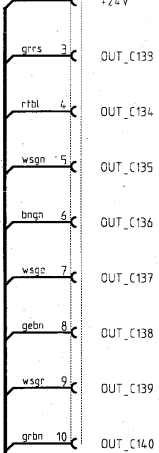
**YC126** **Bundklemme öffnen**  
open the waistband clamp

**YC127** **Bundklemme schließen**  
close the waistband clamp

**YC128** **Niederhalter senken**  
lower the down holder

(\*1) induktivaeber k 9815 710103

{10pol.}  
X600



**OUT\_C133**

**OUT\_C134**

**OUT\_C135**

**OUT\_C136**

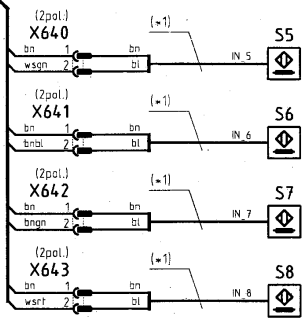
**OUT\_C137**

**OUT\_C138**

**OUT\_C139**

**OUT\_C140**

c		Datum	04.01.05
b		Bearb.	Ba Ba
a		Gepr.	
	Anderung	Datum	Name

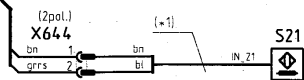


**S5** **Faltstempel unten**  
folder down

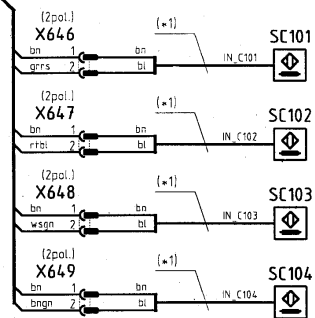
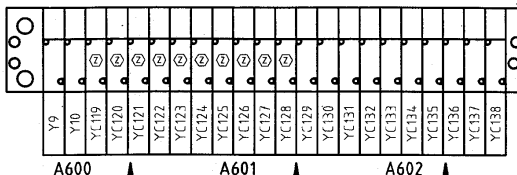
**S6** **Falteinrichtung in Position**  
folding device in position

**S7** **Einfachspasel rechts**  
simple piping right

**S8** **Einfachspasel links**  
simple piping left



**S21** **Bandkontrolle**  
tape check



**SC101** **Faltstempel oben**  
folder up

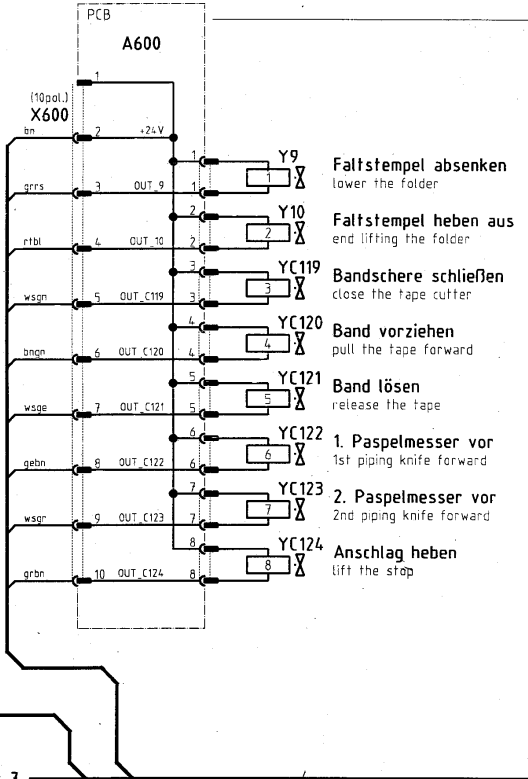
**SC102** **Faltstempel auf Paspeltisch**  
folder on the piping table

**SC103** **Faltstempel senkrecht**  
folder vertical

**SC104** **Faltstempel schräg**  
folder transversal

(\*) Induktivgeber k 9815 710103

Leiterplatte k  
9850 001060



**Y9** **Faltstempel absenken**  
lower the folder

**Y10** **Faltstempel heben aus**  
end lifting the folder

**YC119** **Bandschere schließen**  
close the tape cutter

**YC120** **Band vorziehen**  
pull the tape forward

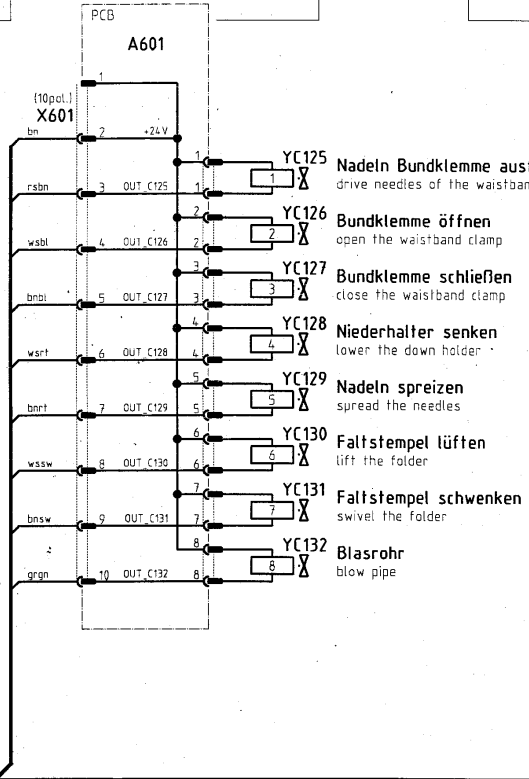
**YC121** **Band lösen**  
release the tape

**YC122** **1. Paspelmesser vor**  
1st piping knife forward

**YC123** **2. Paspelmesser vor**  
2nd piping knife forward

**YC124** **Anschlag heben**  
lift the stop

Leiterplatte k  
9850 001060



**YC125** **Nadeln Bundklemme ausfahren**  
drive needles of the waistband clamp out

**YC126** **Bundklemme öffnen**  
open the waistband clamp

**YC127** **Bundklemme schließen**  
close the waistband clamp

**YC128** **Niederhalter senken**  
lower the down holder

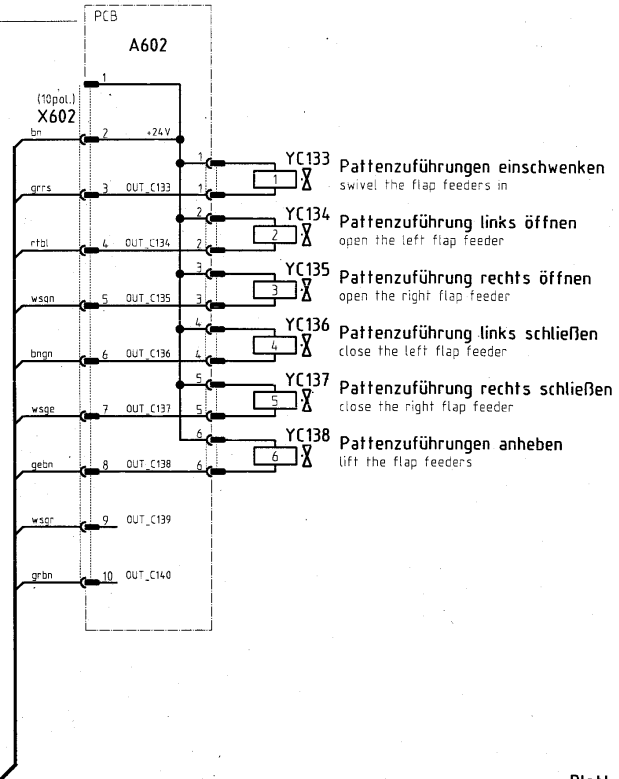
**YC129** **Nadeln spreizen**  
spread the needles

**YC130** **Faltstempel lüften**  
lift the folder

**YC131** **Faltstempel schwenken**  
swivel the folder

**YC132** **Blasrohr**  
blow pipe

Leiterplatte k  
9850 001070



**YC133** **Pattenzuführungen einschwenken**  
swivel the flap feeders in

**YC134** **Pattenzuführung links öffnen**  
open the left flap feeder

**YC135** **Pattenzuführung rechts öffnen**  
open the right flap feeder

**YC136** **Pattenzuführung links schließen**  
close the left flap feeder

**YC137** **Pattenzuführung rechts schließen**  
close the right flap feeder

**YC138** **Pattenzuführungen anheben**  
lift the flap feeders

(Z) **Zusatzeinrichtung**  
optional equipment

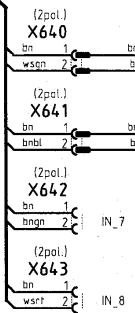
c			Datum	04.01.05
b			Bearb.	Ba Ba
a			Gepr.	
	Anderung	Datum	Name	Norm

**DÜR KOPP ADLER AG**  
Bielefeld

Teilfamilie	
Freigabe	0050 / 04

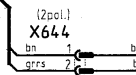
**745-34-2 (Methode B)**  
Ein-/Ausgänge Übergabeeinrichtung  
input/output delivery device

**Bauschaltplan**  
9890 745002 B

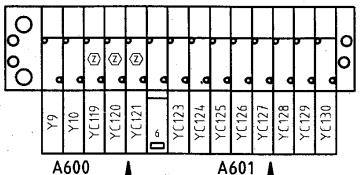
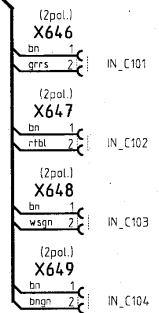


**Faltstempel unten**  
folder down

**Faltfeinrichtung in Position**  
folding device in position

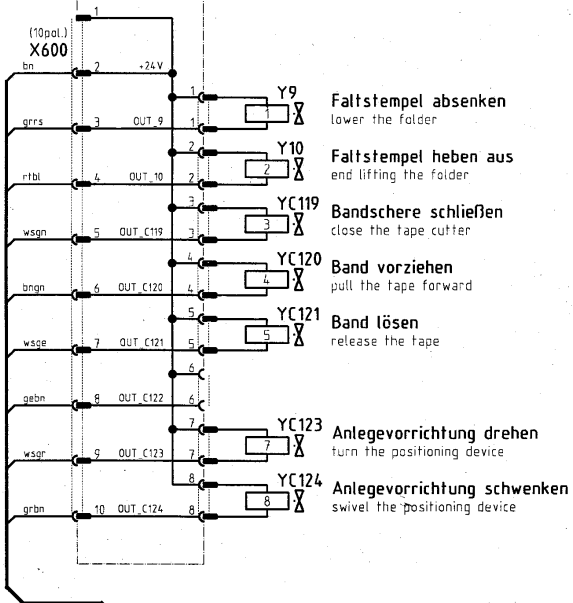


**Bandkontrolle**  
tape check



Leiterplatte k  
9850 001060

PCB  
A600



**Faltstempel absenken**  
lower the folder

**Faltstempel heben aus**  
end lifting the folder

**Bandschere schließen**  
close the tape cutter

**Band vorziehen**  
pull the tape forward

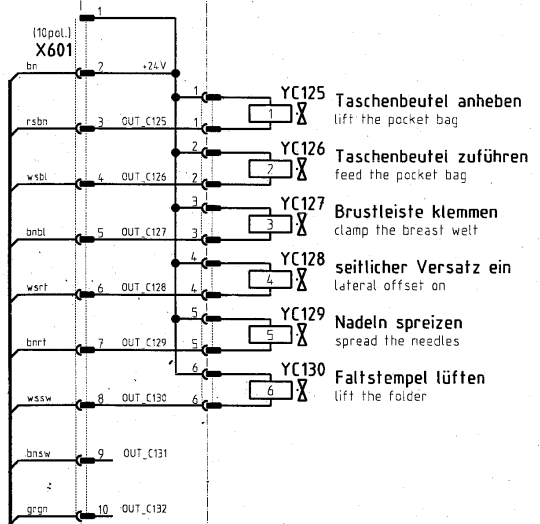
**Band lösen**  
release the tape

**Anlagevorrichtung drehen**  
turn the positioning device

**Anlagevorrichtung schwenken**  
swivel the positioning device

Leiterplatte k  
9850 001070

PCB  
A601



**Taschenbeutel anheben**  
lift the pocket bag

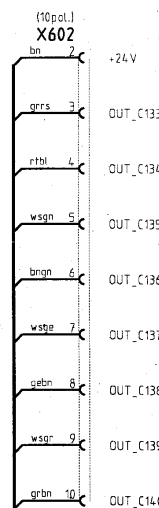
**Taschenbeutel zuführen**  
feed the pocket bag

**Brustleiste klemmen**  
clamp the breast welt

**seitlicher Versatz ein**  
lateral offset on

**Nadeln spreizen**  
spread the needles

**Faltstempel lüften**  
lift the folder



(=1) Induktivgeber k 9815 710103

(Z) Zusatzeinrichtung  
optional equipment

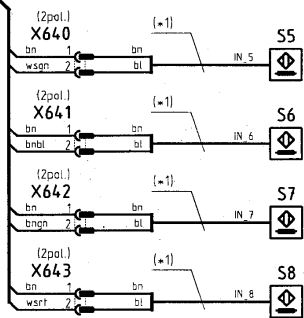
c		Datum	04.01.05
b		Bearb.	Ba Ba
a		Gepr.	Sty
	Anderung	Datum	Name



Teilfamilie	
Freigabe	0050 / 04

745-34-2 (Methode D)  
Ein-/Ausgänge Übergabeeinrichtung  
input/output delivery device

Bauschaltplan  
9890 745002 B

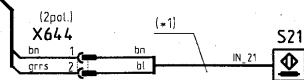


**S5** **Faltstempel unten**  
folder down

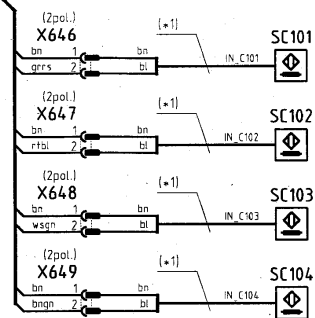
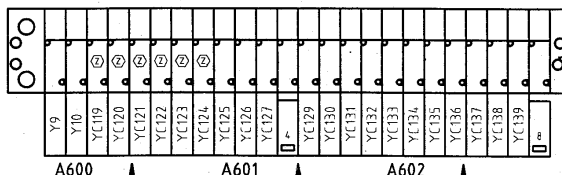
**S6** **Faltleinrichtung in Position**  
folding device in position

**S7** **Einfachspasel rechts**  
simple piping right

**S8** **Einfachspasel links**  
simple piping left



**S21** **Bandkontrolle**  
tape check



**SC101** **Faltstempel oben**  
folder up

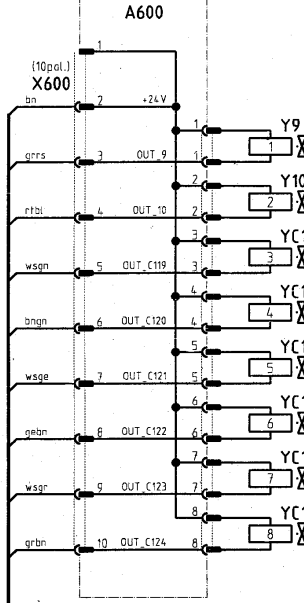
**SC102** **Faltstempel auf Paspeltisch**  
folder on the piping table

**SC103** **Faltstempel senkrecht**  
folder vertical

**SC104** **Faltstempel schräg**  
folder transversal

Leiterplatte k  
9850 001060

PCB



**Y9** **Faltstempel absenken**  
lower the folder

**Y10** **Faltstempel heben aus**  
end lifting the folder

**YC119** **Bandschere schließen**  
close the tape cutter

**YC120** **Band vorziehen**  
pull the tape forward

**YC121** **Band lösen**  
release the tape

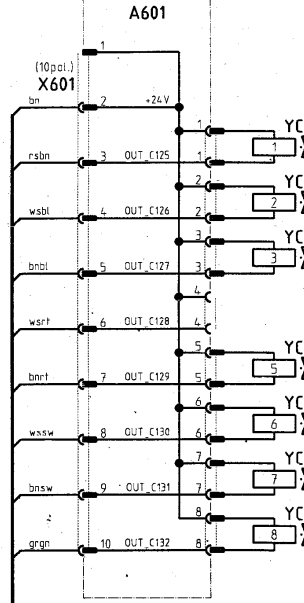
**YC122** **1. Paspelmesser vor**  
1st piping knife forward

**YC123** **2. Paspelmesser vor**  
2nd piping knife forward

**YC124** **Anschlag heben**  
lift the stop

Leiterplatte k  
9850 001060

PCB



**YC125** **Pattengewendevorrichtung schwenken**  
swivel the flap reverser device

**YC126** **Pattengewendevorrichtung senken**  
lower the flap reverser device

**YC127** **Pattengewendeklemme schließen**  
close the flap reverser clamp

**YC129** **Nadeln spreizen**  
spread the needles

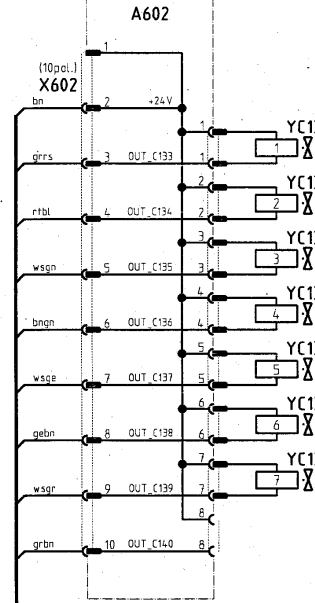
**YC130** **Faltstempel lüften**  
lift the folder

**YC131** **Faltstempel schwenken**  
swivel the folder

**YC132** **Blasrohr**  
blow pipe

Leiterplatte k  
9850 001060

PCB



**YC133** **Pattenzuführungen einschwenken**  
swivel the flap feeders in

**YC134** **Pattenzuführung links öffnen**  
open the left flap feeder

**YC135** **Pattenzuführung rechts öffnen**  
open the right flap feeder

**YC136** **Pattenzuführung links schließen**  
close the left flap feeder

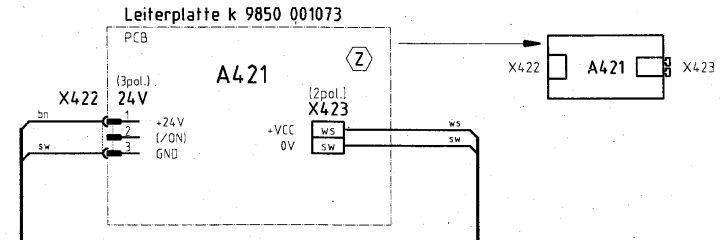
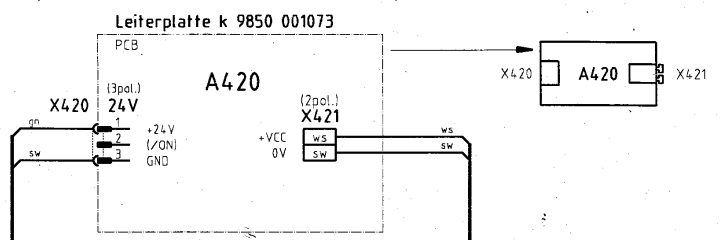
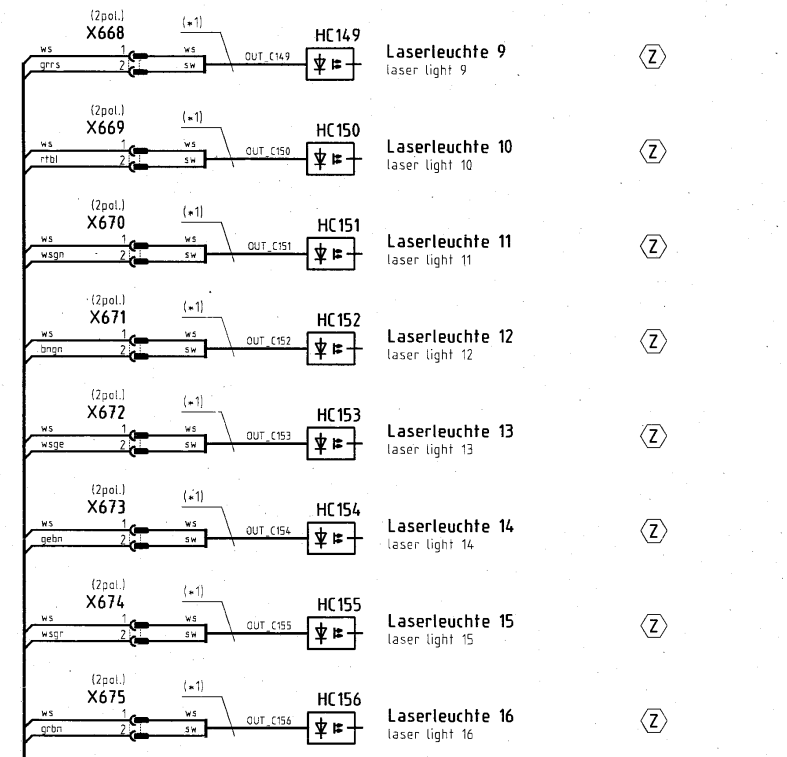
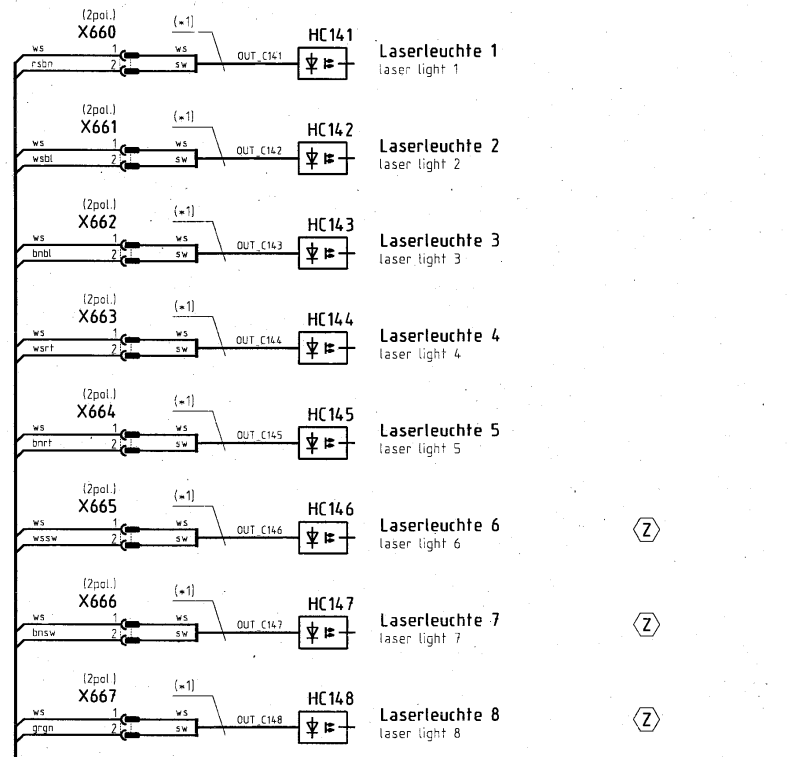
**YC137** **Pattenzuführung rechts schließen**  
close the right flap feeder

**YC138** **Pattenzuführung links anheben**  
lift the left flap feeder

**YC139** **Pattenzuführung rechts anheben**  
lift the right flap feeder

(\*) Induktivgeber k 9815 710103

c				Datum	04.01.05
b				Bearb.	Ba Ba
a				Gepr.	
	Anderung	Datum	Name	Norm	



Laser Blatt 6 sheet

© Kabelbaum 9870 745158

(=1)	Laser k	9835 501006
------	---------	-------------

Methode A	Methode B	Methode D	Methode F
(=2) Blatt 8	Blatt 9	Blatt 10	Blatt 11

Blatt (=2) sheet  
Kabelbaum 9870 745150

27. Jan. 2005 Blatt 13 sheet

Z Zusatzeinrichtung optional equipment

c		Datum	04.01.05
b		Bearb.	Ba Ba
a		Gepr.	
Änderung	Datum	Name	Norm

DÜRKOPP ADLER AG Bietefeld

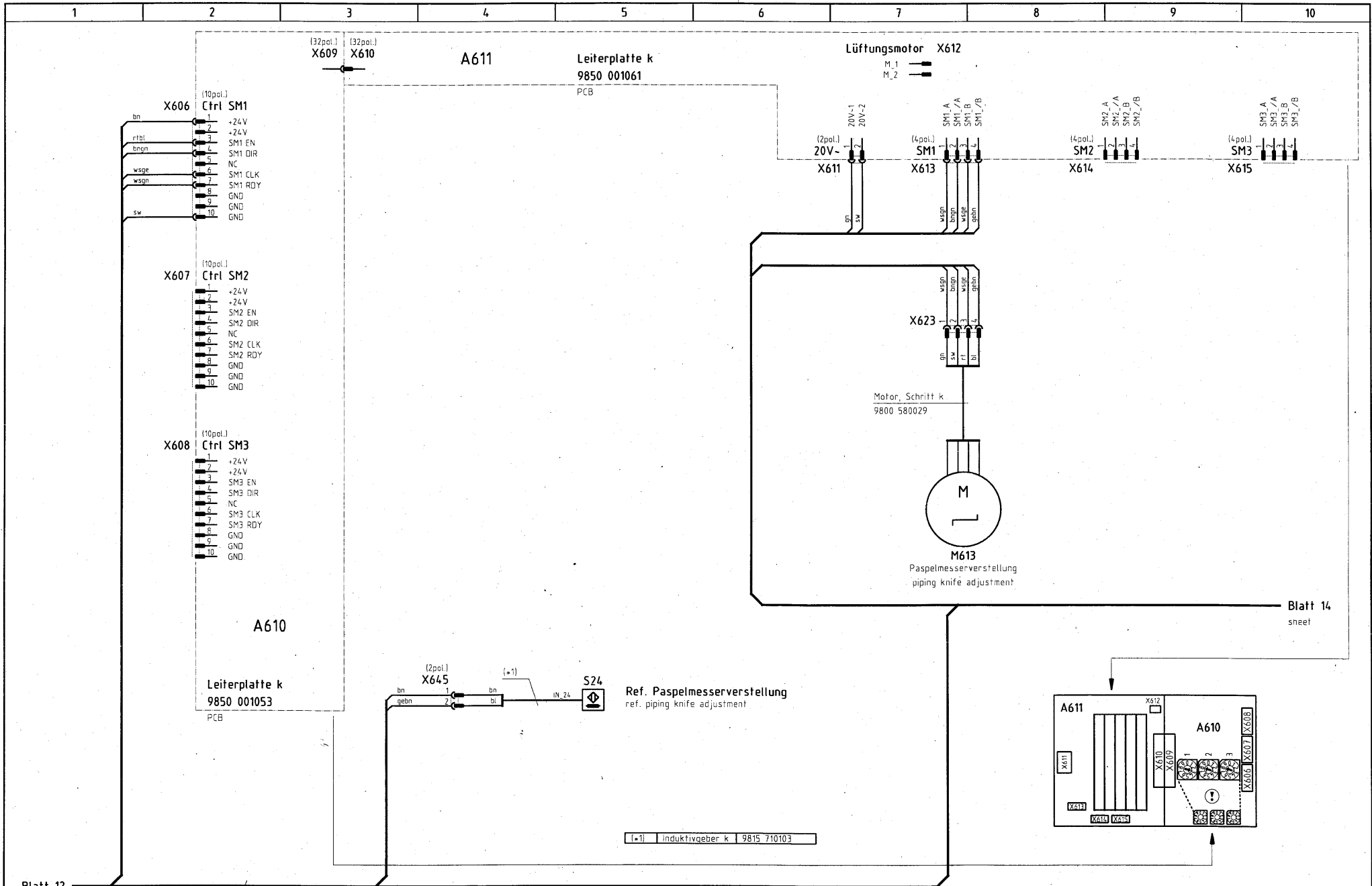
Teilfamilie Freigabe 0050 / 04

745-34-2 Laserleuchten laser lights

Bauschaltplan 9890 745002 B

Blatt 12 / 22





Blatt 12  
sheet

Kabelbaum  
9870 745150

27. Jan. 2005

⚠ **Konfiguration beachten!**  
observe the configuration!

Ⓩ **Zusatzeinrichtung**  
optional equipment

c			Datum	04.01.05
b			Bearb.	Ba Ba
a			Gepr.	Jolly
	Anderung	Datum	Name	Norm

**DÜRKOPP  
ADLER AG  
Bielefeld**

Teilfamilie  
Freigabe  
0050 / 04

**745-34-2**  
Paspelmesserverstellung  
piping knife adjustment

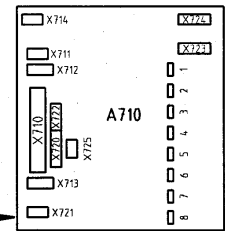
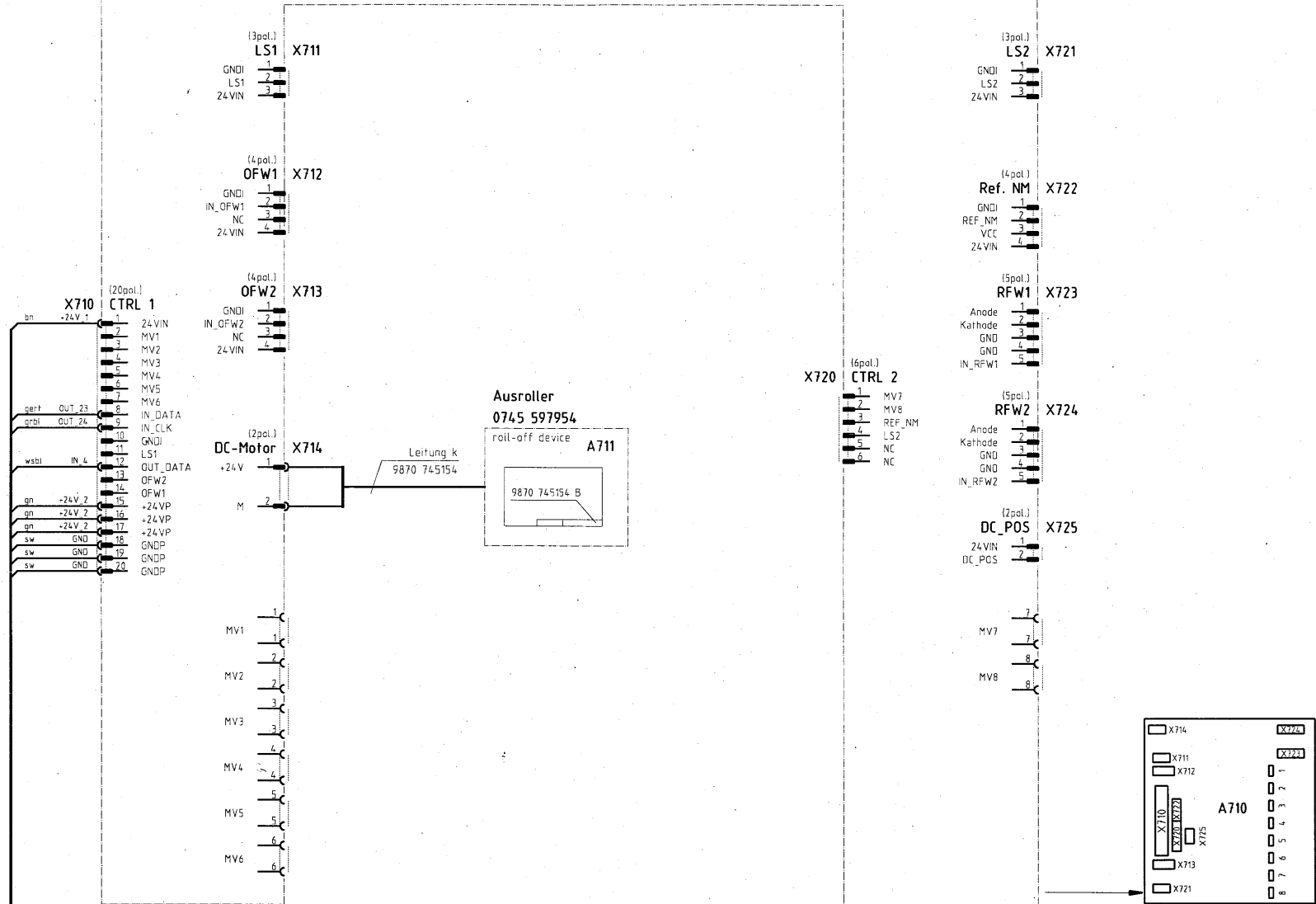
Ⓩ

**Bauschaltplan**  
**9890 745002 B**

Blatt  
13 / 22

Leiterplatte k 9850 745121  
PCB

A710



Z Zusatzeinrichtung  
optional equipment

c			Datum	04.01.05
b			Bearb.	Ba Ba
a			Gepr.	<i>Kelly</i>
	Anderung	Datum	Name	Norm

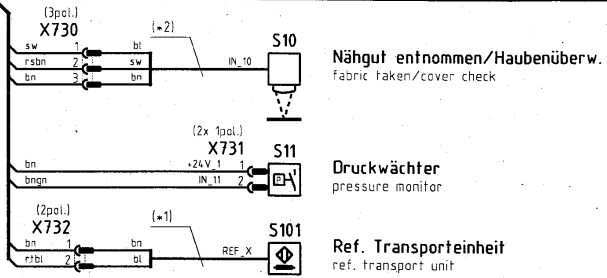


Teilfamilie  
Freigabe  
0050 / 04

745-34-2  
Ausroller  
roll-off device



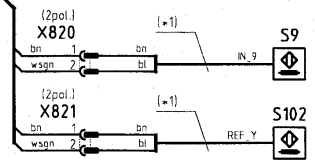
Bauschaltplan  
9890 745002 B



**Nähgut entnommen/Haubenüberw.**  
fabric taken/cover check

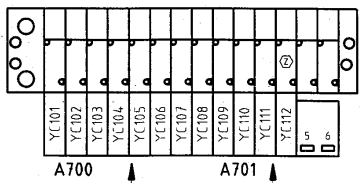
**Druckwächter**  
pressure monitor

**Ref. Transporteinheit**  
ref. transport unit



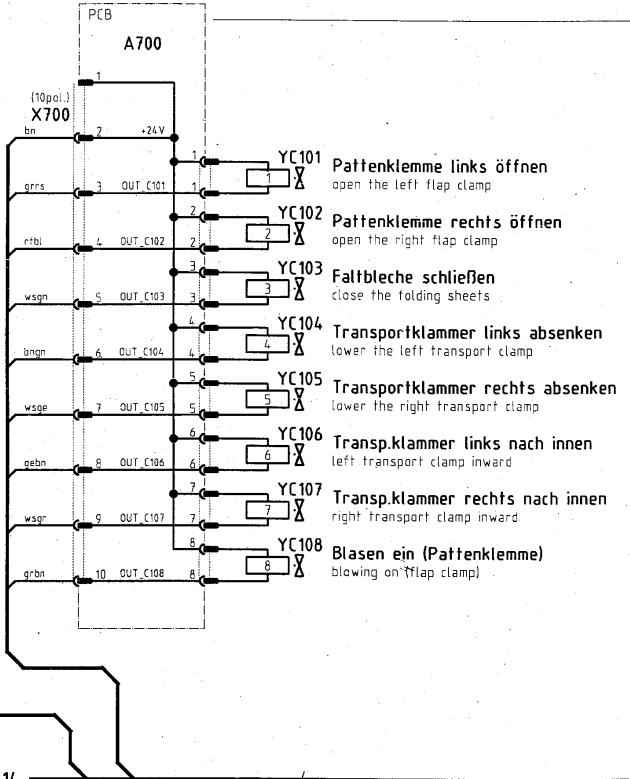
**Messerbocküberwachung**  
knife support check

**Ref. Messerbock Nahtanfang**  
ref. knife support seam beginning



(*1)	Induktivgeber k	9815 710103
(*2)	Lichtschranke k	9815 920025

**Leiterplatte k**  
9850 001060



**YC101** Pattenklemme links öffnen  
open the left flap clamp

**YC102** Pattenklemme rechts öffnen  
open the right flap clamp

**YC103** Faltbleche schließen  
close the folding sheets

**YC104** Transportklammer links absenken  
lower the left transport clamp

**YC105** Transportklammer rechts absenken  
lower the right transport clamp

**YC106** Transp.klammer links nach innen  
left transport clamp inward

**YC107** Transp.klammer rechts nach innen  
right transport clamp inward

**YC108** Blasen ein (Pattenklemme)  
blowing on flap clamp

**YC109** Blasen ein (Faltblech)  
blowing on (folding sheet)

**YC110** Vakuum ein  
vacuum on

**YC111** Stapler ein  
stacker on

**YC112** Ausroller senken  
lower the roll-off device

**Y13** Messerbock Nahtanfang links  
left knife support seam beginning

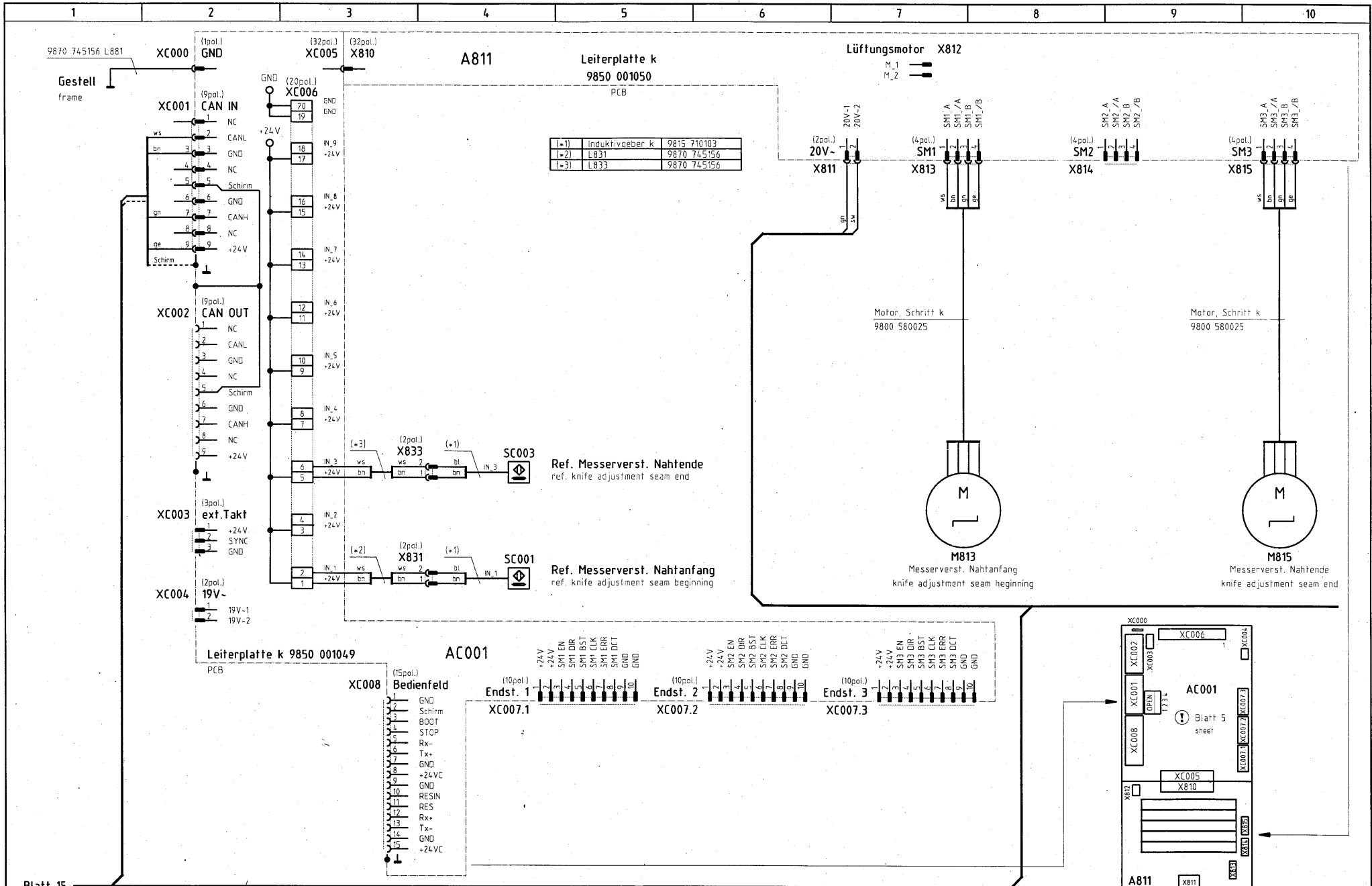
**Y14** Messerbock Nahtanfang rechts  
right knife support seam beginning

**Y15** Messerbock Nahtende links  
left knife support seam end

**Y16** Messerbock Nahtende rechts  
right knife support seam end

c		Datum	04.01.05
b		Bearb.	Ba Ba
a		Gepr.	
	Anderung	Datum	Name

Teilfamilie	745-34-2
Freigabe	0050 / 04



Blatt 15  
sheet

Kabelbaum  
9870 745150

27. Jan. 2005

**⚠ Konfiguration beachten!**  
observe the configuration!

**⊕ Zusatzeinrichtung**  
optional equipment

c			Datum	04.01.05
b			Bearb.	Ba Ba
a			Gepr.	
	Anderung	Datum	Name	Norm

**DÜRKOPP ADLER AG**  
Bielefeld

Teilfamilie  
Freigabe  
0050 / 04

**745-34-2**  
Messerverstellung Messerbockeneinheit  
knife adjustment knife support unit

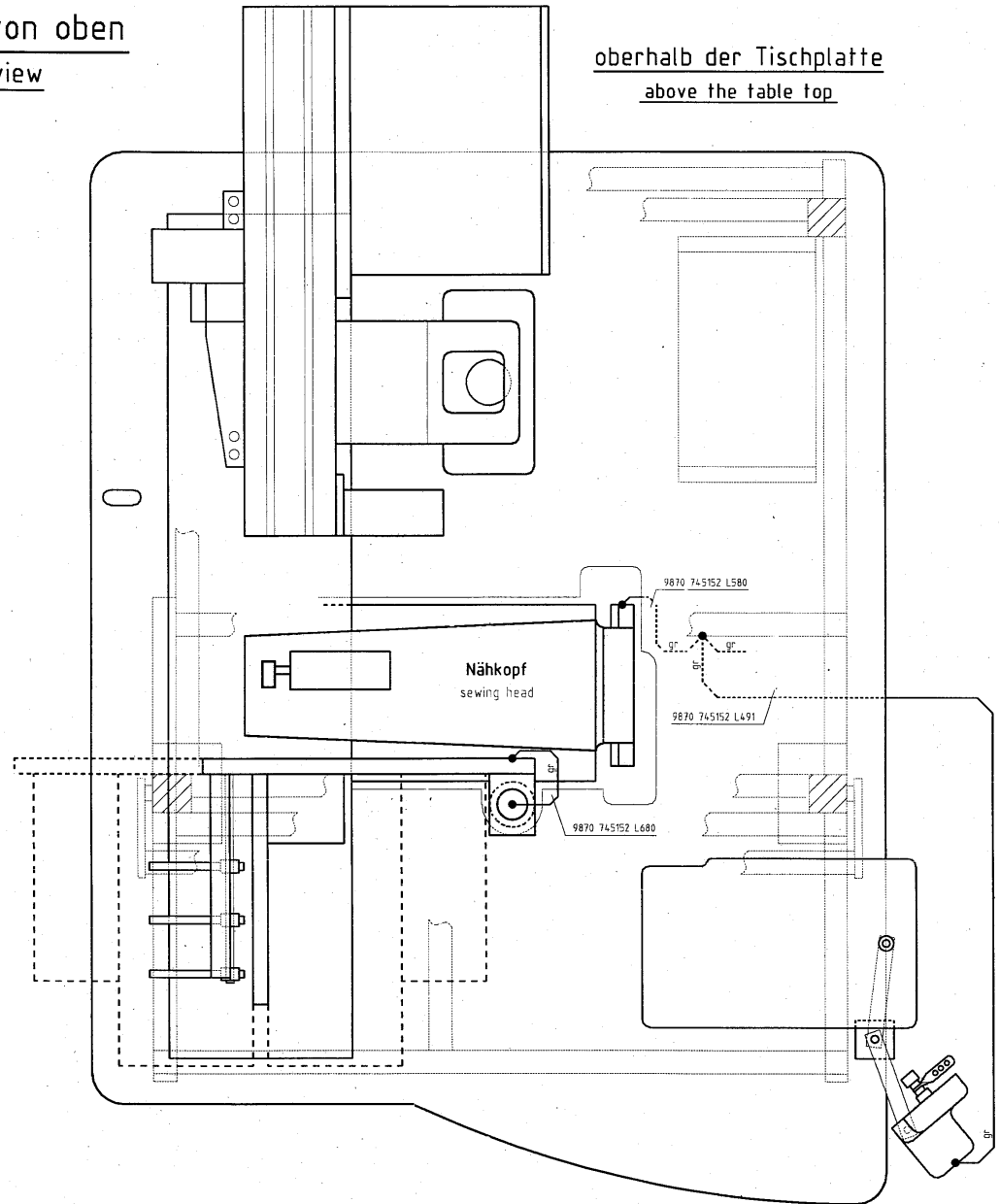
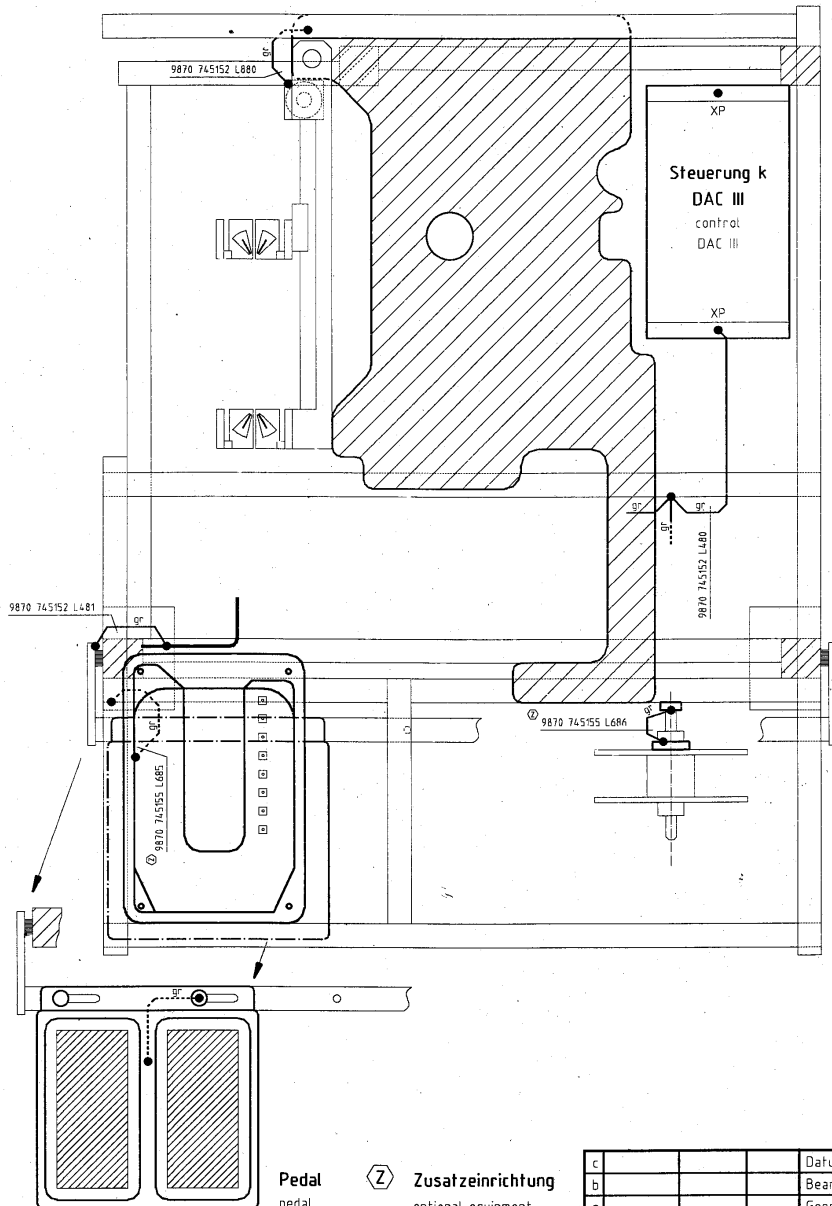
**Bauschaltplan**  
9890 745002 B

Blatt  
16 / 22

unterhalb der Tischplatte  
below the table top

Ansicht von oben  
top view

oberhalb der Tischplatte  
above the table top



27. Jan. 2005

**Pedal**  
pedal

**Z** Zusatzrichtung  
optional equipment

c			Datum	04.01.05
b			Bearb.	Ba Ba
a			Gepr.	Kelly
	Anderung	Datum	Name	Norm

**D** DÜRKOPP  
ADLER AG  
Bielefeld

Teilfamilie  
Freigabe  
0050 / 04

**745-34-2**  
Potentialausgleich  
operational bondings

**Bauschaltplan**  
**9890 745002 B**

Blatt  
17 / 22

1	2	3	4	5	6	7	8	9	10
A2 A3	A4 A4.20 A4.21 A510 A600 A601 A602 A610 A611 A700 A701 A710 A711 A800 A811 A812	HC154 HC155 HC156 M1 M1.1 M2 M2.2 M3 M4 M510 M613 M813 M815	SC001 SC003 SC101 SC102 SC103 SC104 Y1 Y2 Y3 Y4 Y5 Y6 Y7 Y8 Y9 Y10 Y13 Y14 Y15 Y16	SC001 SC003 SC101 SC102 SC103 SC104 Y1 Y2 Y3 Y4 Y5 Y6 Y7 Y8 Y9 Y10 Y13 Y14 Y15 Y16	YC109 YC110 YC111 YC112 YC119 YC120 YC121 YC122 YC123 YC124 YC125 YC126 YC127 YC128 YC129 YC130 YC131 YC132 YC133 YC134 YC135 YC136 YC137 YC138 YC139	YC109 YC110 YC111 YC112 YC119 YC120 YC121 YC122 YC123 YC124 YC125 YC126 YC127 YC128 YC129 YC130 YC131 YC132 YC133 YC134 YC135 YC136 YC137 YC138 YC139	YC109 YC110 YC111 YC112 YC119 YC120 YC121 YC122 YC123 YC124 YC125 YC126 YC127 YC128 YC129 YC130 YC131 YC132 YC133 YC134 YC135 YC136 YC137 YC138 YC139	YC109 YC110 YC111 YC112 YC119 YC120 YC121 YC122 YC123 YC124 YC125 YC126 YC127 YC128 YC129 YC130 YC131 YC132 YC133 YC134 YC135 YC136 YC137 YC138 YC139	YC109 YC110 YC111 YC112 YC119 YC120 YC121 YC122 YC123 YC124 YC125 YC126 YC127 YC128 YC129 YC130 YC131 YC132 YC133 YC134 YC135 YC136 YC137 YC138 YC139

27. Jan. 2005

Zusatzeinrichtung  
optional equipment

c	d	Datum	04.01.05
a	b	Bearb.	Ba
b	a	Gepr.	Phy
		Norm	
Änderung		Datum	Name

DÜRKOPP  
ADLER AG  
Bietefeld

Teilfamile	0050 / 04
Freigabe	

745-34-2  
Betriebsmittel  
equipment

Bauschaltplan  
9890 745002 B

Blatt  
18 / 22



1			2			3			4			5			6			7			8			9			10					
Verbindung/ connection	Punkt/ point	Blatt/ sheet	Verbindung/ connection	Punkt/ point	Blatt/ sheet	Verbindung/ connection	Punkt/ point	Blatt/ sheet	Verbindung/ connection	Punkt/ point	Blatt/ sheet	Verbindung/ connection	Punkt/ point	Blatt/ sheet	Verbindung/ connection	Punkt/ point	Blatt/ sheet	Verbindung/ connection	Punkt/ point	Blatt/ sheet	Verbindung/ connection	Punkt/ point	Blatt/ sheet	Verbindung/ connection	Punkt/ point	Blatt/ sheet	Verbindung/ connection	Punkt/ point	Blatt/ sheet			
NC	XC101/1	6																														
CANL	XC101/2 (s. X1501/2)	19																														
GND	XC101/3 (s. X1501/3)	19																														
NC	XC101/4	6																														
Schirm	XC101/5	6																														
GND	XC101/6	6																														
CANH	XC101/7 (s. X1501/7)	19																														
NC	XC101/8	6																														
+24V	XC101/9 (s. X1501/9)	19																														
NC	XC102/1	6																														
CANL	XC102/2 XC001/2	6 16																														
GND	XC102/3 XC001/3	6 16																														
NC	XC102/4	6																														
Schirm	XC102/5	6																														
GND	XC102/6	6																														
CANH	XC102/7 XC001/7	6 16																														
NC	XC102/8	6																														
+24V	XC102/9 XC001/9	6 16																														
NC	XC103/1	6																														
TxD	XC103/2	6																														
RxD	XC103/3	6																														
DTR	XC103/4	6																														
GND	XC103/5	6																														
NC	XC103/6	6																														
RTS	XC103/7	6																														
NC	XC103/8	6																														
NC	XC103/9	6																														
+24V	XC104/1 (s. X1201/1)	19																														
GND	XC104/2 (s. X1201/3)	19																														
<b>CAN RS232 24V</b>																																
<b>CAN RS232 24V</b>																																
<b>CAN RS232 24V</b>																																
<b>CAN RS232 24V</b>																																
<b>CAN RS232 24V</b>																																
<b>CAN RS232 24V</b>																																
<b>CAN RS232 24V</b>																																

Eingänge  
input

Ausgänge  
output

27. Jan. 2005

c			Datum	04.01.05
b			Bearb.	Ba
a			Gepr.	PLN
	Anderung	Datum	Name	Norm



Teilfamilie  
Freigabe  
0050 / 04

745-34-2  
Verbindungsliste (CAN Multi-I/O)  
connection list (CAN Multi-I/O)

Bauschaltplan  
9890 745002 B

Blatt  
20 / 22



1			2			3			4			5			6			7			8			9			10																																																																																																																																																																																																																																																																																																																																																																																																																																																																																																																																																																																																																																																																																																																																																																														
Verbindung/ connection	Punkt/ point	Blatt/ sheet	Verbindung/ connection	Punkt/ point	Blatt/ sheet	Verbindung/ connection	Punkt/ point	Blatt/ sheet	Verbindung/ connection	Punkt/ point	Blatt/ sheet	Verbindung/ connection	Punkt/ point	Blatt/ sheet	Verbindung/ connection	Punkt/ point	Blatt/ sheet	Verbindung/ connection	Punkt/ point	Blatt/ sheet	Verbindung/ connection	Punkt/ point	Blatt/ sheet	Verbindung/ connection	Punkt/ point	Blatt/ sheet	Verbindung/ connection	Punkt/ point	Blatt/ sheet																																																																																																																																																																																																																																																																																																																																																																																																																																																																																																																																																																																																																																																																																																																																																																												
NC	XC001/1	16	+24V	XC007.1/1	16	20V-1	A811-X811/1 (s. X1401/1)	19	+24V	A610-X606/1 (s. X1001/1)	19	20V-1	A611-X611/1 (s. X1401/1)	19	+24V	A420-X420/1 (s. X1401/1)	19	GNDI	A510-X511/1 S17-X511/1	7	GNDI	A510-X521/1 S20-X521/1	7	GNDI	A710-X711/1	14	CANL	XC001/2 (s. XC102/2)	20	+24V	XC007.1/2	16	SM1 EN	XC007.1/3	16	20V-2	A811-X811/2 (s. X1401/2)	19	+24V	A610-X606/2	13	20V-2	A611-X611/2 (s. X1401/2)	19	(/ON)	A420-X420/2	12	LS1	A510-X511/2 S17-X511/2	7	LS2	A510-X521/2 S20-X521/2	7	24VIN	A710-X711/3	14	GND	XC001/3 (s. XC102/3)	20	SM1 DIR	XC007.1/4	16	M_1	A811-X812/1	16	SM1 EN	A610-X606/3 (s. X1001/5)	19	GND	A420-X420/3 (s. X1401/2)	19	GND	A510-X511/3 S17-X511/3	7	24VIN	A510-X521/3 S20-X521/3	7	GNDI	A710-X712/1	14	NC	XC001/4	16	SM1 BST	XC007.1/5	16	M_2	A811-X812/2	16	SM1 DIR	A610-X606/4 (s. X1001/5)	19	M_1	A611-X612/1	13	24VIN	A510-X511/3 S17-X511/3	7	24VIN	A510-X521/3 S20-X521/3	7	IN_OFW1	A710-X712/2	14	Schirm	XC001/5	16	SM1 CLK	XC007.1/6	16	M_2	A611-X612/2	13	NC	A610-X606/5	13	IN_OFW1	A510-X512/1 S1-X512/1	7	GNDI	A510-X522/1 S100-X530/2	7	GND	XC001/6	16	SM1 ERR	XC007.1/7	16	SM1_A	A811-X813/1 M813-X813/1	16	SM1 CLK	A610-X606/6 (s. X1001/14)	19	SM1_A	A611-X613/1 M613-X623/1	13	GNDI	A510-X512/2 S1-X512/2	7	REF_NM	A510-X522/2 S100-X530/3	7	CANH	XC001/7 (s. XC102/7)	20	SM1 DIR	XC007.1/8	16	SM1_RDY	A610-X606/7 (s. X1001/7)	19	SM1_A	A611-X613/2 M613-X623/2	13	NC	A510-X512/3 S1-X512/3	7	VCC	A510-X522/3 S100-X530/1	7	NC	XC001/8	16	GND	XC007.1/9	16	GND	A610-X606/8	13	SM1_B	A611-X613/3 M613-X623/3	13	24VIN	A510-X512/4 S1-X512/4	7	GNDI	A710-X713/1	14	+24V	XC001/9 (s. XC102/9)	20	+24V	XC007.2/1	16	SM1_B	A811-X813/3 M813-X813/3	16	GND	A610-X606/9	13	24VIN	A510-X512/4 S1-X512/4	7	IN_OFW2	A710-X713/2	14	NC	XC002/1	16	+24V	XC007.2/2	16	SM1_B	A811-X813/4 M813-X813/4	16	GND	A610-X606/10 (s. X1001/12)	19	SM1_B	A611-X613/4 M613-X623/4	13	NC	A510-X512/4 S1-X512/4	7	24VIN	A710-X713/3	14	CANL	XC002/2	16	SM2 EN	XC007.2/3	16	SM2_A	A811-X814/1	16	SM1_B	A811-X813/4 M813-X813/4	16	SM2_A	A611-X614/1	13	OV	A420-X421/sw (s. X1201/13)	19	24VIN	A710-X713/4	14	GND	XC002/3	16	SM2 DIR	XC007.2/4	16	SM2_A	A811-X814/2	16	SM2_A	A611-X614/2	13	Netzteil 1 Laserleuchten	power supply 1 laser lights	Anode	A510-X523/1 S10-X523/1	7	+24V	A710-X714/1	14	NC	XC002/4	16	SM2 BST	XC007.2/5	16	SM2_A	A811-X814/3	16	SM2_B	A611-X614/3	13	IN_OFW2	A510-X513/2 S2-X513/2	7	Kathode	A510-X523/2 S10-X523/2	7	M	A710-X714/2	14	Schirm	XC002/5	16	SM2 CLK	XC007.2/6	16	SM2_B	A811-X814/4	16	SM2_B	A611-X614/4	13	NC	A510-X513/3 S2-X513/3	7	GND	A510-X523/3 S10-X523/3	7	GND	XC002/6	16	SM2 ERR	XC007.2/7	16	SM2_B	A811-X814/4	16	SM2_B	A611-X614/4	13	24VIN	A510-X513/4 S2-X513/4	7	IN_RF1	A510-X523/4 S10-X523/4	7	CANH	XC002/7	16	SM2 DCT	XC007.2/8	16	SM3_A	A811-X815/1 M815-X815/1	16	SM3_A	A611-X615/1	13	GND	A510-X513/4 S2-X513/4	7	GNDI	A710-X721/1	14	NC	XC002/8	16	GND	XC007.2/9	16	SM3_A	A811-X815/2 M815-X815/2	16	SM3_A	A611-X615/2	13	24VIN	A510-X514/1 M510/A	7	LS2	A710-X721/2	14	+24V	XC002/9	16	+24V	XC007.3/1	16	SM3_A	A811-X815/3 M815-X815/3	16	SM3_A	A611-X615/3	13	M	A510-X514/2 M510/B	7	24VIN	A710-X721/3	14	NC	XC003/1	16	+24V	XC007.3/2	16	SM3_B	A811-X815/4 M815-X815/4	16	SM3_B	A611-X615/4	13	Netzteil 2 Laserleuchten	power supply 2 laser lights	Anode	A510-X524/1 S111-X524/1	7	GNDI	A710-X722/1	14	SYNC	XC003/2	16	SM3 EN	XC007.3/3	16	SM3_B	A811-X815/3 M815-X815/3	16	SM3_B	A611-X615/3	13	IN_OFW2	A510-X513/3 S2-X513/3	7	REF_NM	A710-X722/2	14	GND	XC003/3	16	SM3 DIR	XC007.3/4	16	SM3_B	A811-X815/4 M815-X815/4	16	SM3_B	A611-X615/4	13	NC	A510-X513/3 S2-X513/3	7	VCC	A710-X722/3	14	19V-1	XC004/1	16	SM3 BST	XC007.3/5	16	SM3_B	A811-X815/3 M815-X815/3	16	SM3_B	A611-X615/4	13	24VIN	A710-X722/4	14	19V-2	XC004/2	16	SM3 CLK	XC007.3/6	16	SM3_B	A811-X815/4 M815-X815/4	16	SM3_B	A611-X615/4	13	Anode	A510-X524/2 S111-X524/2	7	GNDI	A710-X722/4	14	SM3 ERR	XC007.3/7	16	SM3_DCT	XC007.3/8	16	SM3_B	A811-X815/4 M815-X815/4	16	SM3_B	A611-X615/4	13	Kathode	A510-X524/3 S111-X524/3	7	24VIN	A710-X722/4	14	SM3 DCT	XC007.3/8	16	GND	XC007.3/9	16	SM3_B	A811-X815/4 M815-X815/4	16	SM3_B	A611-X615/4	13	GND	A510-X524/4 S111-X524/4	7	Anode	A710-X723/1	14	GND	XC008/1	16	GND	XC007.3/10	16	SM3_B	A811-X815/4 M815-X815/4	16	SM3_B	A611-X615/4	13	IN_RF2	A510-X524/5 S111-X524/5	7	Kathode	A710-X723/2	14	IN_1	XC006/2 SC001-X831/1	16	GND	XC008/2	16	SM3_B	A811-X815/4 M815-X815/4	16	SM3_B	A611-X615/4	13	GND	A510-X524/5 S111-X524/5	7	GND	A710-X723/3	14	IN_2	XC006/4	16	Schirm	XC008/2	16	SM3_B	A811-X815/4 M815-X815/4	16	SM3_B	A611-X615/4	13	24VIN	A510-X525/1	7	GND	A710-X723/4	14	+24V	XC006/5 SC003-X833/1	16	BOOT	XC008/3	16	SM3_B	A811-X815/4 M815-X815/4	16	SM3_B	A611-X615/4	13	DC_POS	A510-X525/2	7	IN_RF2	A710-X723/5	14	IN_3	XC006/6 SC003-X833/2	16	STOP	XC008/4	16	SM3_B	A811-X815/4 M815-X815/4	16	SM3_B	A611-X615/4	13	Anode	A710-X724/1	14	IN_4	XC006/8	16	Rx-	XC008/5	16	SM3_B	A811-X815/4 M815-X815/4	16	SM3_B	A611-X615/4	13	Kathode	A710-X724/2	14	+24V	XC006/9	16	Tx+	XC008/6	16	SM3_B	A811-X815/4 M815-X815/4	16	SM3_B	A611-X615/4	13	GND	A710-X724/3	14	IN_5	XC006/10	16	GND	XC008/7	16	SM3_B	A811-X815/4 M815-X815/4	16	SM3_B	A611-X615/4	13	GND	A710-X724/4	14	+24V	XC006/11	16	+24V	XC008/8	16	SM3_B	A811-X815/4 M815-X815/4	16	SM3_B	A611-X615/4	13	IN_RF2	A710-X724/5	14	IN_6	XC006/12	16	RESIN	XC008/10	16	SM3_B	A811-X815/4 M815-X815/4	16	SM3_B	A611-X615/4	13	Anode	A710-X725/1	14	+24V	XC006/13	16	RES	XC008/11	16	SM3_B	A811-X815/4 M815-X815/4	16	SM3_B	A611-X615/4	13	DC_POS	A710-X725/2	14	IN_7	XC006/14	16	Rx+	XC008/12	16	SM3_B	A811-X815/4 M815-X815/4	16	SM3_B	A611-X615/4	13	Netzteil 1 Laserleuchten	power supply 1 laser lights	GND	A710-X725/2	14	+24V	XC006/15	16	Tx-	XC008/13	16	SM3_B	A811-X815/4 M815-X815/4	16	SM3_B	A611-X615/4	13	Netzteil 2 Laserleuchten	power supply 2 laser lights	GND	A710-X725/2	14	IN_8	XC006/16	16	GND	XC008/14	16	SM3_B	A811-X815/4 M815-X815/4	16	SM3_B	A611-X615/4	13	Netzteil 1 Laserleuchten	power supply 1 laser lights	IN_RF2	A710-X725/1	14	+24V	XC006/17	16	+24V	XC008/15	16	SM3_B	A811-X815/4 M815-X815/4	16	SM3_B	A611-X615/4	13	Netzteil 2 Laserleuchten	power supply 2 laser lights	DC_POS	A710-X725/2	14	IN_9	XC006/18	16	GND	XC008/15	16	SM3_B	A811-X815/4 M815-X815/4	16	SM3_B	A611-X615/4	13	Netzteil 1 Laserleuchten	power supply 1 laser lights	IN_RF2	A710-X725/1	14	GND	XC006/19	16	GND	XC008/15	16	SM3_B	A811-X815/4 M815-X815/4	16	SM3_B	A611-X615/4	13	Netzteil 2 Laserleuchten	power supply 2 laser lights	DC_POS	A710-X725/2	14	GND	XC006/20	16

**CAN-Ansteuerung Messerverstellung**

CAN control knife adjustment

c		Datum	04.01.05
b		Bearb.	Ba Ba
a		Gepr.	Ellig
	Anderung	Datum	Name



Teilfamile	
Freigabe	0050 / 04

745-34-2  
Verbindungsliste (sonstiges)  
connection list (others)

Bauschaltplan  
9890 745002 B

Blatt  
21 / 22

27. Jan. 2005

**Ausroller**  
roll-off device

**Ein-/Ausgänge Nähkopf, Mittelmesser**  
input/output sewing head, center knife

**Enstufe Paspelmesserverstellung**  
amplifier  
piping knife adjustment

**Enstufe Messerverstellung**  
amplifier  
knife adjustment

**passive Ansteuerung Paspelmesserverstellung**  
passive control  
piping knife adjustment

1	2	3	4	5	6	7	8	9	10		
Kurzzeichen	Teilenummer	Benennung	denomination	Typ	Bemerkung	Kurzzeichen	Teilenummer	Benennung	denomination	Typ	Bemerkung
M1/M1.1	9800 150009	Nähantrieb o.S.	sewing motor	QE3760	ohne Steuerung	A1	9850 745140	Steuerung k	control	DAC III, 745-34-2	Variante 1
M2/M2.1	0745 561054 M	Schrittmotor	stepping motor.	PK2913-E4.0A-A1	incl. Encoder	A2	9850 001030	Bedienfeld	control panel		BF1C
M3	9800 580010	Schrittmotor	stepping motor	6500-30-2-0,37	konf. ET 9800 580004	A3	0745 407714	Pedal	pedal		
M4	9800 580024	Schrittmotor	stepping motor	MT23PM21033M8J		A4	0745 177514	Spuler	bobbin winder		
M510	9800 560003	DC-Motor	DC motor	PM1 48-55	24V 4000 U/min	A400	9822 510025	Nähleuchte	sewing light		
M613	9800 580029	Schrittmotor	stepping motor	C9407-9012K	konf. ET 9800 580028	A401	0798 500088	Trafo	transformer		
M813	9800 580025	Schrittmotor	stepping motor	P310-158-005.10	konf. ET 9800 580030	A402	9800 810004	Vakuum	vacuum		
M815	9800 580025	Schrittmotor	stepping motor	P310-158-005.10	konf. ET 9800 580030	A403	Z129 000005	Puller	puller		
Q0	9815 580008	Netzschalter	main switch		rot-gelb	A420-421	9850 001073	Leiterplatte k	PCB		Lasernetzteil 1fach
S1-2	9815 740001	Oberfadenwächter	thread monitor	IDS/D		A510	9850 745121	Leiterplatte k	PCB		DC-Motor-Modul
S9	9815 710103	Induktivgeber	approximate switch	M8x1x40	konf. ET 9815 710100	A610	9850 001053	Leiterplatte k	PCB		SM-Interface
S10	9815 920025	Lichtschanke k	light barrier	RK 404 K/P	konf. ET 9815 920012	A611	9850 001061	Leiterplatte k	PCB		CAN-SM-Endstufe 2x
S11	0999 220829	Druckwächter	pressure monitor			A700	9850 001060	Leiterplatte k	PCB		8 Magnetventile
S17	9815 920023	Lichtschanke k	light barrier	E3T-SR13 2M	konf. ET 9815 920022	A701	9850 001070	Leiterplatte k	PCB		6 Magnetventile
S20	9815 920023	Lichtschanke k	light barrier	E3T-SR13 2M	konf. ET 9815 920022	A710	9850 745121	Leiterplatte k	PCB		DC-Motor-Modul
S21	9815 710103	Induktivgeber	approximate switch	M8x1x40	konf. ET 9815 710100	A711	0745 597954	Ausroller	roll-off device		
S24	9815 710103	Induktivgeber	approximate switch	M8x1x40	konf. ET 9815 710100	A800	9850 001070	Leiterplatte k	PCB		6 Magnetventile
S100	9815 935006	Lichtschanke	light barrier	GP1A05A		A811	9850 001050	Leiterplatte k	PCB		CAN-SM-Endstufe 3x
S101-102	9815 710103	Induktivgeber	approximate switch	M8x1x40	konf. ET 9815 710100	AC001	9850 001049	Leiterplatte k	PCB		CAN-SM-Modul
S110-111	9815 925002	Restfadenwächter	bobbin thread monit.	RFW767	konf. ET 9815 925001	AC101	9850 001071	Leiterplatte k	PCB		CAN-SM-Multi-I/O
SC001	9815 710103	Induktivgeber	approximate switch	M8x1x40	konf. ET 9815 710100	F400	9825 810107	Sicherung	fuse	FF6,3A	5x20mm
SC003	9815 710103	Induktivgeber	approximate switch	M8x1x40	konf. ET 9815 710100	F404	9825 810107	Sicherung	fuse	FF6,3A	5x20mm
X400	9825 570104	Klemme	clamp		1pol. 3fach	HC141-156	9835 501006	Laser k	laser		konf. ET 9835 501004
		<b>Methode D</b>	<b>method D</b>					<b>Methode A</b>	<b>method A</b>		
A600	9850 001060	Leiterplatte k	PCB		8 Magnetventile	A600	9850 001060	Leiterplatte k	PCB		8 Magnetventile
A601	9850 001070	Leiterplatte k	PCB		6 Magnetventile	A601	9850 001070	Leiterplatte k	PCB		6 Magnetventile
S5-6	9815 710103	Induktivgeber	approximate switch	M8x1x40	konf. ET 9815 710100	S5-8	9815 710103	Induktivgeber	approximate switch	M8x1x40	konf. ET 9815 710100
		<b>Methode F</b>	<b>method F</b>					<b>Methode B</b>	<b>method B</b>		
A600-602	9850 001060	Leiterplatte k	PCB		8 Magnetventile	A600-601	9850 001060	Leiterplatte k	PCB		8 Magnetventile
S5-8	9815 710103	Induktivgeber	approximate switch	M8x1x40	konf. ET 9815 710100	A602	9850 001070	Leiterplatte k	PCB		6 Magnetventile
SC101-104	9815 710103	Induktivgeber	approximate switch	M8x1x40	konf. ET 9815 710100	S5-8	9815 710103	Induktivgeber	approximate switch	M8x1x40	konf. ET 9815 710100
						SC101-104	9815 710103	Induktivgeber	approximate switch	M8x1x40	konf. ET 9815 710100

9890 745002 B / 22

27. Jan. 2005

c			Datum	04.01.05
b			Bearb.	Ba Ba
a			Gepr.	thy
	Anderung	Datum	Name	Norm



DÜRKOPP  
ADLER AG  
Bielefeld

Teilenummer	
Freigabe	0050 / 04

745-34-2  
Teilliste  
part list

Bauschaltplan

9890 745002 B

Blatt  
22 / 22